



Rendición
de Cuentas
y Balance
de Ejecución
Presupuestal.
Ejercicio 2025

ANEP
ADMINISTRACIÓN
NACIONAL DE
EDUCACIÓN PÚBLICA

tomo 2



ANEP

ADMINISTRACIÓN
NACIONAL DE
EDUCACIÓN PÚBLICA

Balance
de Ejecución
Presupuestal
y Financiero
2025



AUTORIDADES



Consejo Directivo Central

PRESIDENTE / Mtro. Pablo Caggiani
CONSEJERA / Mtra. Elbia Pereira
CONSEJERA / Prof.^a Carolina Pallas
CONSEJERA / Mtra. Daysi Iglesias
CONSEJERO / Prof. Julián Mazzoni

Dirección General de Educación Inicial y Primaria

DIRECTORA GENERAL / Mtra. Gabriela Salsamendi
SUBDIRECTORA / Mtra. Selva Pérez

Dirección General de Educación Secundaria

DIRECTOR GENERAL / Prof. Manuel Oroño
SUBDIRECTORA / Prof.^a Sandra Peña

Dirección General de Educación Técnico Profesional

DIRECTORA GENERAL / Prof.^a Virginia Verderese
SUBDIRECTOR / Prof. Wilson Netto

Consejo de Formación en Educación

PRESIDENTE / Prof. Walter Fernández Val
CONSEJERA / Prof.^a Lic. María Laura Donya Rodríguez
CONSEJERA / Mag. Mtra. Martina Bailón Goday
CONSEJERA DOCENTE / Mag. Prof.^a Gabriela Rico Trigo
CONSEJERO ESTUDIANTIL / Joaquín Dauson

Dirección Ejecutiva de Políticas Educativas Codicen

DIRECTOR EJECUTIVO / Dr. en Educación Antonio Romano

Dirección Ejecutiva de Gestión Institucional Codicen

DIRECTORA EJECUTIVA / Ec. Daniela Corena



ÍNDICE GENERAL

Rendición de Cuentas y Balance de Ejecución Presupuestal Ejercicio 2025 **TOMO 2**

CAPÍTULO 1

Balance de Ejecución Presupuestal 2025	5	→
Primera parte	23	→
Resúmenes y Ejecución presupuestal por Programas.		
Segunda parte	203	→
Anexos al Balance de Ejecución Presupuestal.		
Tercera parte	209	→
Síntesis de Ejecución Presupuestal.		
Cuarta parte	226	→
Ejecución Presupuestal y Composición del Saldo.		

CAPÍTULO 2

Balance de Ejecución Financiera 2025	231	→
---	-----	-------------------



Balance de **Ejecución Presupuestal**

Ejercicio 2025

Capítulo

Reseña

Primera Parte: Balance de Ejecución Presupuestal

CUADRO A: Resumen Balance de Ejecución Presupuestal del Inciso 25 “Administración Nacional de Educación Pública”, por concepto del gasto y fuente de financiamiento.

CUADRO A.1: Resumen Balance de Ejecución Presupuestal – Unidad Ejecutora 001 “Consejo Directivo Central” por concepto del gasto y fuente de financiamiento.

CUADRO A.2: Resumen Balance de Ejecución Presupuestal – Unidad Ejecutora 002 “Dirección General de Educación Inicial y Primaria” por concepto del gasto y fuente de financiamiento.

CUADRO A.3: Resumen Balance de Ejecución Presupuestal – Unidad Ejecutora 003 “Dirección General de Educación Secundaria” por concepto del gasto y fuente de financiamiento.

CUADRO A.4: Resumen Balance de Ejecución Presupuestal – Unidad Ejecutora 004 “Dirección General de Educación Técnico Profesional” por concepto del gasto y fuente de financiamiento.

CUADRO A.5: Resumen Balance de Ejecución Presupuestal – Unidad Ejecutora 005 “Consejo de Formación en Educación” por concepto del gasto y fuente de financiamiento.

CUADRO B: Resumen Balance de Ejecución de Convenios, Herencias Yacentes, Donaciones y Legados del Inciso 25 “Administración Nacional de Educación Pública”, Financiación 1.7, 2.3, 3.3, y 4.2.

CUADRO C: Resumen Balance Ejecución Presupuestal del Inciso 25 “Administración Nacional de Educación Pública”, por programa y concepto del gasto, Ley 19.924 - Art. 564, 569 y Anexos, Ley 19.996 - Art.271-273 y 312, Ley 20.075 Art.373 y 460, Ley 20.212 Art.470, Subsidios cargos políticos y de Particular Confianza, y Otras Retribuciones Personales, por toda fuente de financiamiento, incluye Fondo de Inasistencias.

CUADRO C.1: Resumen Balance Ejecución Presupuestal del Inciso 25 “Administración Nacional de Educación Pública”, por programa y concepto del gasto, Ley 19.924 - Art. 564, 569 y Anexos, Ley 19.996 - Art.271-273 y 312, Ley 20.075 Art. 373 y 460, Ley 20.212 Art.470, Subsidios cargos políticos y de Particular Confianza, y Otras Retribuciones Personales, Rentas Generales.

CUADRO C.2: Resumen Balance Ejecución Presupuestal del Inciso 25 “Administración Nacional de Educación Pública”, por programa y concepto del gasto, Ley 19.924 - Anexos, Ley 19.996 - Art.271, Otras Retribuciones Personales, Recursos con afectación especial, incluye Fondo de Inasistencias.

CUADRO C.3: Resumen Balance Ejecución Presupuestal del Inciso 25 “Administración Nacional de Educación Pública”, por programa y concepto del gasto, Ley 19.924 y Anexos, Financiación Endeudamiento Externo.

CUADRO 1: Ejecución Presupuestal del Programa 602 “Educación Inicial” Ley 19.924 - Art.569 y Anexos, Ley 19.996 - Art. 271-273 y 312, Ley 20.075 Art.373 y 460 - Financiación Rentas Generales.

CUADRO 1.1: Ejecución Presupuestal del Programa 602 “Educación Inicial” Ley 19.924 - Art.569 y Anexos, Ley 19.996 - Art.271-273 y 312, Ley 20.075 Art.373 y 460 - Financiación Rentas Generales, Unidad Ejecutora 002 - “Dirección General de Educación Inicial y Primaria”.

CUADRO 2: Ejecución Presupuestal del Programa 603 “Educación Primaria”, Ley 19.924 - Art.569 y Anexos, Ley 19.996 - Art.271-273 y 312, Ley 20.075 Art.373 y 460 - Financiación Rentas Generales, Unidad Ejecutora 002 – “Dirección General de Educación Inicial y Primaria”, Financiación Rentas Generales.

CUADRO 2.1: Ejecución Presupuestal del Programa 603 “Educación Primaria”, Ley 19.924 - Art.569 y Anexos, Ley 19.996 - Art. 271-273 y 312, Ley 20.075 Art. 373 y 460 - Financiación Rentas Generales, Financiación Rentas Generales, Unidad Ejecutora 002 - “Dirección General de Educación Inicial y Primaria”.

CUADRO 3: Ejecución Presupuestal del Programa 604 “Educación media básica general - tecnológica” – Ley 19.924 - Art.569 y Anexos, Ley 19.996 Art.271, Ley 20.075 Art. 373 y 460 - Financiación Rentas Generales.

CUADRO 3.1: Ejecución Presupuestal del Programa 604 “Educación media básica general - tecnológica” – Ley 19.924 - Artículo 564 y Anexos, Ley 20.075 Art. 373 y 460 - Financiación Rentas Generales - Unidad Ejecutora 003 - “Dirección General de Educación Secundaria”.

CUADRO 3.2: Ejecución Presupuestal del Programa 604 “Educación media básica general - tecnológica” Ley 19.924 - Artículo 564 y Anexos, Ley 19.996 Art.271, Ley 20.075 Art.373 y 460 - Financiación Rentas Generales - Unidad Ejecutora 004 - “Dirección General de Educación Técnico Profesional”.

CUADRO 4: Ejecución Presupuestal del Programa 604 “Educación media básica general - tecnológica” Otras Retribuciones Personales – Financiación Rentas Generales.

CUADRO 4.1: Ejecución Presupuestal del Programa 604 “Educación media básica general - tecnológica” Otras Retribuciones Personales – Financiación Rentas Generales - Unidad Ejecutora 004 - “Dirección General de Educación Técnico Profesional”.

CUADRO 5: Ejecución Presupuestal del Programa 605 “Educación media superior - tecnológica” Ley 19.924 - Artículo 564 y Anexos, Ley 19.996 Art.271, Ley 20.075 Art.373 y 460 - Financiación Rentas Generales.

CUADRO 5.1: Ejecución Presupuestal del Programa 605 “Educación media superior - tecnológica” Ley 19.924 - Artículo 564 y Anexos, Ley 19.996 Art.271, Ley 20.075 Art.373 y 460 - Financiación Rentas Generales, Unidad Ejecutora 003 - “Dirección General de Educación Secundaria”.

CUADRO 5.2: Ejecución Presupuestal del Programa 605 “Educación media superior - tecnológica” Ley 19.924 - Artículo 564 y Anexos, Ley 19.996 Art.271, Ley 20.075 Art.373 y 460 - Financiación Rentas Generales, Unidad Ejecutora 004 - “Dirección General de Educación Técnico Profesional”.

CUADRO 6: Ejecución Presupuestal del Programa 605 “Educación media superior - tecnológica” Otras Retribuciones Personales – Financiación Rentas Generales.

CUADRO 6.1: Ejecución Presupuestal del Programa 605 “Educación media superior - tecnológica” Otras Retribuciones Personales – Financiación Rentas Generales Unidad Ejecutora 004 - “Dirección General de Educación Técnico Profesional”.

CUADRO 7: Ejecución Presupuestal del Programa 606 “Educación terciaria” Ley 19.924 - Artículo 564 y Anexos, Ley 19.996 Art.271, Ley 20.075 Art.373 y 460 - Financiación Rentas Generales.

CUADRO 7.1: Ejecución Presupuestal del Programa 606 “Educación terciaria” Ley 19.924 - Artículo 564 y Anexos, Ley 19.996 Art.271, Ley 20.075 Art.373 y 460 - Financiación Rentas Generales - Unidad Ejecutora 004 - “Dirección General de Educación Técnico Profesional”.

CUADRO 8: Ejecución Presupuestal del Programa 607 “Formación en Educación” Ley 19.924 - Anexos, Ley 19.996 Art.271, Ley 20.075 Art.373 y 460 - Financiación Rentas Generales.

CUADRO 8.1: Ejecución Presupuestal del Programa 607 “Formación en Educación” Ley 19.924 - Anexos, Ley 19.996 Art.271, Ley 20.075 Art. 373 y 460 - Financiación Rentas Generales, Unidad Ejecutora 005 - “Consejo de Formación en Educación”

CUADRO 9: Ejecución Presupuestal del Programa 607 “Formación en Educación” Otras Retribuciones Personales – Financiación Rentas Generales.

CUADRO 9.1: Ejecución Presupuestal del Programa 607 “Formación en Educación” Otras Retribuciones Personales – Financiación Rentas Generales Unidad Ejecutora 005 - “Consejo de Formación en Educación”.

CUADRO 10: Ejecución Presupuestal Inciso 24 “Diversos Créditos” - Unidad Ejecutora 25 “Administración Nacional de Educación Pública” – Pagos por Disponibilidad (PPD) – Art.18 Ley 18.786 y Art. 320 Ley 19.670.

CUADRO 11: Ejecución Presupuestal del Programa 608 “Inversiones edilicias y equipamiento” Ley 19.924 - Anexos, Ley 19.996 Art. 271- Financiación Rentas Generales.

CUADRO 11.1: Ejecución Presupuestal del Programa 608 “Inversiones edilicias y equipamiento” Ley 19.924 - Anexos, Ley 19.996 Art. 271 - Financiación Rentas Generales - Unidad Ejecutora 001 - “Consejo Directivo Central”.

CUADRO 11.2: Ejecución Presupuestal del Programa 608 “Inversiones edilicias y equipamiento” Ley 19.924 - Anexos, Ley 19.996 Art. 271 - Financiación Rentas Generales - Unidad Ejecutora 002 - “Dirección General de Educación Inicial y Primaria”.

CUADRO 11.3: Ejecución Presupuestal del Programa 608 “Inversiones edilicias y equipamiento” Ley 19.924 - Anexos, Ley 19.996 Art. 271 - Financiación Rentas Generales - Unidad Ejecutora 003 - “Dirección General de Educación Secundaria”.

CUADRO 11.4: Ejecución Presupuestal del Programa 608 “Inversiones edilicias y equipamiento” Ley 19.924 - Anexos, Ley 19.996 Art. 271 - Financiación Rentas Generales - Unidad Ejecutora 004 - “Dirección General de Educación Técnico Profesional”.

CUADRO 11.5: Ejecución Presupuestal del Programa 608 “Inversiones edilicias y equipamiento” Ley 19.924 - Anexos, Ley 19.996 Art. 271 - Financiación Rentas Generales - Unidad Ejecutora 005 - “Consejo de Formación en Educación”.

CUADRO 12: Ejecución Presupuestal del Programa 609 “Gestión de Políticas Transversales” Ley 19.924 - Anexos, Ley 20.075 Art.373 y 460 - Financiación Rentas Generales.

CUADRO 12.1: Ejecución Presupuestal del Programa 609 “Gestión de Políticas Transversales” Ley 19.924 - Anexos, Ley 20.075 Art.373 y 460 - Financiación Rentas Generales - Unidad Ejecutora 001 - “Consejo Directivo Central”.

CUADRO 12.2: Ejecución Presupuestal del Programa 609 “Gestión de Políticas Transversales” Ley 19.924 - Anexos, Ley 20.075 Art.373 y 460 - Financiación Rentas Generales - Unidad Ejecutora 003 - “Dirección General de Educación Secundaria”.

CUADRO 12.3: Ejecución Presupuestal del Programa 609 “Gestión de Políticas Transversales” Ley 19.924 - Anexos, Ley 20.075 Art.373 y 460 - Financiación Rentas Generales - Unidad Ejecutora 004 - “Dirección General de Educación Técnico Profesional”.

CUADRO 13: Ejecución Presupuestal del Programa 609 “Gestión de Políticas Transversales”- Otras Retribuciones Personales - Financiación Rentas Generales.

CUADRO 13.1: Ejecución Presupuestal del Programa 609 “Gestión de Políticas Transversales” Otras Retribuciones Personales - Financiación Rentas Generales Unidad Ejecutora 001 - “Consejo Directivo Central”.

CUADRO 14: Ejecución Presupuestal del Programa 610 “Administración de la Educación” Ley 19.924 - Art.564 y Anexos, Ley 19.996 Art. 271 y 273, Ley 20.075 Art.373 y 460, y Ley 20.212 Art.470 - Financiación Rentas Generales.

CUADRO 14.1: Ejecución Presupuestal del Programa 610 “Administración de la Educación” Ley 19.924 - Art.564 y Anexos, Ley 19.996 Art. 271 y 273, Ley 20.075 Art.373 y 460, y Ley 20.212 Art.470 - Financiación Rentas Generales - Unidad Ejecutora 001 - “Consejo Directivo Central”.

CUADRO 14.2: Ejecución Presupuestal del Programa 610 “Administración de la Educación” Ley 19.924 - Anexos, Ley 20.075 Art.373 y 460 - Financiación Rentas Generales - Unidad Ejecutora 002 - “Dirección General de Educación Inicial y Primaria”.

CUADRO 14.3: Ejecución Presupuestal del Programa 610 “Administración de la Educación” Ley 19.924 - Anexos, Ley 20.075 Art.373 y 460 - Financiación Rentas Generales, Unidad Ejecutora 003 - “Dirección General de Educación Secundaria”.

CUADRO 14.4: Ejecución Presupuestal del Programa 610 “Administración de la Educación” Ley 19.924 - Anexos, Ley 20.075 Art.373 y 460 - Financiación Rentas Generales - Unidad Ejecutora 004 - “Dirección General de Educación Técnico Profesional”.

CUADRO 14.5: Ejecución Presupuestal del Programa 610 “Administración de la Educación” Ley 19.924 - Anexos, Ley 20.075 Art.373 y 460 - Financiación Rentas Generales - Unidad Ejecutora 005 - “Consejo de Formación en Educación”.

CUADRO 15: Ejecución Presupuestal del Programa 610 “Administración de la Educación” - Subsidios cargos políticos y de Particular Confianza – Financiación Rentas Generales.

CUADRO 15.1: Ejecución Presupuestal del Programa 610 “Administración de la Educación” - Subsidios cargos políticos y de Particular Confianza – Financiación Rentas Generales, Unidad Ejecutora 001- “Consejo Directivo Central”.

CUADRO 15.2: Ejecución Presupuestal del Programa 610 “Administración de la Educación” - Subsidios cargos políticos y de Particular Confianza – Financiación Rentas Generales, Unidad Ejecutora 002 - “Dirección General de Educación Inicial y Primaria.

CUADRO 15.3: Ejecución Presupuestal del Programa 610 “Administración de la Educación” - Subsidios cargos políticos y de Particular Confianza – Financiación Rentas Generales, Unidad Ejecutora 004- “Dirección General de Educación Técnico Profesional”.

CUADRO 15.4: Ejecución Presupuestal del Programa 610 “Administración de la Educación” - Subsidios cargos políticos y de Particular Confianza – Financiación Rentas Generales, Unidad Ejecutora 005 - “Consejo de Formación en Educación”.

CUADRO 16: Ejecución Presupuestal del Programa 610 “Administración de la Educación” Otras Retribuciones Personales – Financiación Rentas Generales.

CUADRO 16.1: Ejecución Presupuestal del Programa 610 “Administración de la Educación” Otras Retribuciones Personales – Financiación Rentas Generales, Unidad Ejecutora 001 - “Consejo Directivo Central”.

CUADRO 16.2: Ejecución Presupuestal del Programa 610 “Administración de la Educación” Otras Retribuciones Personales – Financiación Rentas Generales, Unidad Ejecutora 002 - “Dirección General de Educación Inicial y Primaria”.

CUADRO 16.3: Ejecución Presupuestal del Programa 610 “Administración de la Educación” Otras Retribuciones Personales – Financiación Rentas Generales, Unidad Ejecutora 003 - “Dirección General de Educación Secundaria”.

CUADRO 16.4: Ejecución Presupuestal del Programa 610 “Administración de la Educación” Otras Retribuciones Personales – Financiación Rentas Generales, Unidad Ejecutora 004 - “Dirección General de Educación Técnico Profesional”.

CUADRO 16.5: Ejecución Presupuestal del Programa 610 “Administración de la Educación” Otras Retribuciones Personales – Financiación Rentas Generales, Unidad Ejecutora 005 - “Consejo de Formación en Educación”.

CUADRO 17: Ejecución Presupuestal del Programa 602 “Educación Inicial” Ley 19.924 - Anexos – Financiación Recursos con Afectación Especial.

CUADRO 17.1: Ejecución Presupuestal del Programa 602 “Educación Inicial” Ley 19.924 - Anexos – Financiación Recursos con Afectación Especial - Impuesto de Enseñanza Primaria, Unidad Ejecutora 002 - “Dirección General de Educación Inicial y Primaria”.

CUADRO 18: Ejecución Presupuestal del Programa 602 “Educación Inicial” Artículo 195 Ley 16.462 – Fondo de Inasistencias.

CUADRO 18.1: Ejecución Presupuestal del Programa 602 “Educación Inicial” Artículo 195 Ley 16.462 – Fondo de Inasistencias

CUADRO 19: Ejecución Presupuestal del Programa 603 “Educación Primaria” Ley 19.924 - Anexos - Financiación Recursos con Afectación Especial.

CUADRO 19.1: Ejecución Presupuestal del Programa 603 “Educación Primaria” Ley 19.924 - Anexos - Financiación Recursos con Afectación Especial - Impuesto de Enseñanza Primaria, Unidad Ejecutora 002 - “Dirección General de Educación Inicial y Primaria”.

CUADRO 19.2: Ejecución Presupuestal del Programa 603 “Educación Primaria” Ley 19.924 - Anexos - Financiación Recursos con Afectación Especial - Proventos, Unidad Ejecutora 002 - “Dirección General de Educación Inicial y Primaria”.

CUADRO 20: Ejecución Presupuestal del Programa 603 “Educación Primaria” Artículo 195 Ley 16.462 – Fondo de Inasistencias.

CUADRO 20.1: Ejecución Presupuestal del Programa 603 “Educación Primaria” Artículo 195 Ley 16.462 – Fondo de Inasistencias, Unidad Ejecutora 002 - “Dirección General de Educación Inicial y Primaria”.

CUADRO 21: Ejecución Presupuestal del Programa 604 “Educación media básica general - tecnológica” Ley 19.924 - Anexos, Ley 19.996 Art.271 - Financiación Recursos con Afectación Especial.

CUADRO 21.1: Ejecución Presupuestal del Programa 604 “Educación media básica general - tecnológica” Ley 19.924 y Anexos – Financiación Recursos con Afectación Especial – Proventos, Unidad Ejecutora 003 - “Dirección General de Educación Secundaria”.

CUADRO 21.2: Ejecución Presupuestal del Programa 604 “Educación media básica general - tecnológica”, Ley 19.924 - Anexos - Financiación Recursos con Afectación Especial - Impuesto de Enseñanza Primaria, Unidad Ejecutora 003 - “Dirección General de Educación Secundaria”

CUADRO 21.3: Ejecución Presupuestal del Programa 604 “Educación media básica general - tecnológica” Ley 19.924 - Anexos, Ley 19.996 Art.271 - Financiación Recursos con Afectación Especial – Proventos, Unidad Ejecutora 004 - “Dirección General de Educación Técnico Profesional”.

CUADRO 21.4: Ejecución Presupuestal del Programa 604 “Educación media básica general - tecnológica” Ley 19.924 y Anexos – Financiación Recursos con Afectación Especial - Impuesto de Enseñanza Primaria - Unidad Ejecutora 004 - “Dirección General de Educación Técnico Profesional”.

CUADRO 22: Ejecución Presupuestal del Programa 604 “Educación media básica general - tecnológica”
Otras Retribuciones Personales - Ejercicios Vencidos Financiación Recursos con Afectación Especial

CUADRO 22.1: Ejecución Presupuestal del Programa 604 “Educación media básica general - tecnológica”
Otras Retribuciones Personales - Ejercicios Vencidos Financiación Recursos con Afectación Especial -
Unidad Ejecutora 004 - “Dirección General de Educación Técnico Profesional”.

CUADRO 23: Ejecución Presupuestal del Programa 604 “Educación media básica general - tecnológica”
Artículo 195 Ley 16.462 – Fondo de Inasistencias

CUADRO 23.1: Ejecución Presupuestal del Programa 604 “Educación media básica general - tecnológica”
Artículo 195 Ley 16.462 – Fondo de Inasistencia -Unidad Ejecutora 003 - “Dirección General de Educación
Secundaria”.

CUADRO 23.2: Ejecución Presupuestal del Programa 604 “Educación media básica general - tecnológica”
Artículo 195 Ley 16.462 – Fondo de Inasistencias - Unidad Ejecutora 004 - “Dirección General de Educación
Técnico Profesional”.

CUADRO 24: Ejecución Presupuestal del Programa 605 “Educación media superior - tecnológica” Ley
19.924 y Anexos – Financiación Recursos con Afectación Especial.

CUADRO 24.1: Ejecución Presupuestal del Programa 605 “Educación media superior - tecnológica” Ley
19.924 y Anexos – Financiación Recursos con Afectación Especial – Proventos - Unidad Ejecutora 003 -
“Dirección General de Educación Secundaria”.

CUADRO 25: Ejecución Presupuestal del Programa 605 “Educación media superior - tecnológica”
Artículo 195 Ley 16.462 – Fondo de Inasistencias.

CUADRO 25.1: Ejecución Presupuestal del Programa 605 “Educación media superior - tecnológica”
Artículo 195 Ley 16.462 – Fondo de Inasistencias Unidad Ejecutora 003 - “Dirección General de Educación
Secundaria”.

CUADRO 25.2: Ejecución Presupuestal del Programa 605 “Educación media superior - tecnológica”
Artículo 195 Ley 16.462 – Fondo de Inasistencias Unidad Ejecutora 004 - “Dirección General de Educación
Técnico Profesional”.

CUADRO 26: Ejecución Presupuestal del Programa 605 “Educación media superior - tecnológica” Otras retribuciones personales – Ejercicios Vencidos – Financiación Recursos con Afectación Especial.

CUADRO 26.1: Ejecución Presupuestal del Programa 605 “Educación media superior - tecnológica” Otras Retribuciones Personales – Ejercicios Vencidos Financiación Recursos con Afectación Especial - Unidad Ejecutora 003 - “Dirección General de Educación Secundaria”.

CUADRO 27: Ejecución Presupuestal del Programa 607 “Formación en Educación” Ley 19.924 y Anexos - Financiación Recursos con Afectación Especial.

CUADRO 27.1: Ejecución Presupuestal del Programa 607 “Formación en Educación” Ley 19.924 y Anexos - Financiación Recursos con Afectación Especial - Convenio CFE - ANII Unidad Ejecutora 005 - “Consejo de Formación en Educación”.

CUADRO 28: Ejecución Presupuestal del Programa 607 “ Formación en Educación” Otras Retribuciones Personales - Ejercicios Vencidos - Financiación Recursos con Afectación Especial

CUADRO 28.1: Ejecución Presupuestal del Programa 607 - “Formación en Educación” Otras Retribuciones Personales - Ejercicios Vencidos Financiación Recursos con Afectación Especial Unidad Ejecutora 005 - “Consejo de Formación en Educación”.

CUADRO 29: Ejecución Presupuestal del Programa 607 “ Formación en Educación” - Artículo 195 Ley 16.462 – Fondo de Inasistencias.

CUADRO 29.1: Ejecución Presupuestal del Programa 607 “ Formación en Educación” - Artículo 195 Ley 16.462 – Fondo de Inasistencias - Unidad Ejecutora 005 - “Consejo de Formación en Educación”.

CUADRO 30: Ejecución Presupuestal del Programa 608 “Inversiones edilicias y equipamiento” Ley 19.924 y Anexos - Financiación Recursos con Afectación Especial.

CUADRO 30.1: Ejecución Presupuestal del Programa 608 “Inversiones edilicias y equipamiento” Ley 19.924 y Anexos - Financiación Recursos con Afectación Especial - Proventos - Unidad Ejecutora 001 - “Consejo Directivo Central”.

CUADRO 30.2: Ejecución Presupuestal del Programa 608 “Inversiones edilicias y equipamiento” Ley 19.924 y Anexos - Financiación Recursos con Afectación Especial - Impuesto de Enseñanza Primaria - Unidad Ejecutora 002 - “Dirección General de Educación Inicial y Primaria”.

CUADRO 30.3: Ejecución Presupuestal del Programa 608 “Inversiones edilicias y equipamiento” Ley 19.924 y Anexos – Financiación Recursos con Afectación Especial – Proventos - Unidad Ejecutora 003 - “Dirección General de Educación Secundaria”.

CUADRO 30.4: Ejecución Presupuestal del Programa 608 “Inversiones edilicias y equipamiento” Ley 19.924 y Anexos – Financiación Recursos con Afectación Especial – Proventos - Unidad Ejecutora 004 - “Dirección General de Educación Técnico Profesional”.

CUADRO 30.5: Ejecución Presupuestal del Programa 608 “Inversiones edilicias y equipamiento” - Ley 19.924 y Anexos Recursos con Afectación Especial - Proventos - Convenio CFE - ANII Unidad Ejecutora 005 - “Consejo de Formación en Educación”.

CUADRO 31: Ejecución Presupuestal del Programa 609 “Gestión de Políticas Transversales” Artículo 195 Ley 16.462 – Fondo de Inasistencias

CUADRO 31.1: Ejecución Presupuestal del Programa 609 “Gestión de Políticas Transversales” Artículo 195 Ley 16.462 – Fondo de Inasistencias - Unidad Ejecutora 001 - “Consejo Directivo Central”.

CUADRO 32: Ejecución Presupuestal del Programa 610 “Administración de la Educación” Ley 19.924 y Anexos - Financiación Recursos con Afectación Especial.

CUADRO 32.1: Ejecución Presupuestal del Programa 610 “Administración de la Educación” Ley 19.924 y Anexos - Financiación Recursos con Afectación Especial - Unidad Ejecutora 001 - “Consejo Directivo Central”.

CUADRO 32.1.1: Ejecución Presupuestal del Programa 610 “Administración de la Educación” Ley 19.924 y Anexos - Financiación Recursos con Afectación Especial – Proventos - Unidad Ejecutora 001 - “Consejo Directivo Central”.

CUADRO 32.2: Ejecución Presupuestal del Programa 610 “Administración de la Educación” Ley 19.924 y Anexos - Financiación Recursos con Afectación Especial - Unidad Ejecutora 002 - “Dirección General de Educación Inicial y Primaria”.

CUADRO 32.2.1: Ejecución Presupuestal del Programa 610 “Administración de la Educación” Ley 19.924 y Anexos - Financiación Recursos con Afectación Especial – Impuesto de Enseñanza Primaria - Unidad Ejecutora 002 - “Dirección General de Educación Inicial y Primaria”.

CUADRO 32.3: Ejecución Presupuestal del Programa 610 “Administración de la Educación” Ley 19.924 y Anexos - Financiación Recursos con Afectación Especial – Proventos - Unidad Ejecutora 005 - “Consejo de Formación en Educación”.

CUADRO 33: Ejecución Presupuestal del Programa 610 “Administración de la Educación” Otras Retribuciones Personales Ejercicios Vencidos - Financiación Recursos con Afectación Especial.

CUADRO 33.1: Ejecución Presupuestal del Programa 610 “Administración de la Educación” Otras Retribuciones Personales Ejercicios Vencidos - Financiación Recursos con Afectación Especial - Unidad Ejecutora 001 - “Consejo Directivo Central”.

CUADRO 33.2: Ejecución Presupuestal del Programa 610 “Administración de la Educación” Otras Retribuciones Personales Ejercicios Vencidos - Financiación Recursos con Afectación Especial - Unidad Ejecutora 003 - “Dirección General de Educación Secundaria”.

CUADRO 33.3: Ejecución Presupuestal del Programa 610 “Administración de la Educación” Otras Retribuciones Personales Ejercicios Vencidos - Financiación Recursos con Afectación Especial - Unidad Ejecutora 004 – “Dirección General de Educación Técnico Profesional”.

CUADRO 33.4: Ejecución Presupuestal del Programa 610 “Administración de la Educación” Otras Retribuciones Personales Ejercicios Vencidos - Financiación Recursos con Afectación Especial - Unidad Ejecutora 005 – “Consejo de Formación en Educación”.

CUADRO 34: Ejecución Presupuestal del Programa 610 “Administración de la Educación” Artículo 195 Ley 16.462 – Fondo de Inasistencias

CUADRO 34.1: Ejecución Presupuestal del Programa 610 “Administración de la Educación” Artículo 195 Ley 16.462 – Fondo de Inasistencias - Unidad Ejecutora 001 - “Consejo Directivo Central”.

CUADRO 34.2: Ejecución Presupuestal del Programa 610 “Administración de la Educación” Artículo 195 Ley 16.462 – Fondo de Inasistencias - Unidad Ejecutora 002 - “Dirección General de Educación Inicial y Primaria”.

CUADRO 34.3: Ejecución Presupuestal del Programa 610 “Administración de la Educación” Artículo 195 Ley 16.462 – Fondo de Inasistencias - Unidad Ejecutora 003 - “Dirección General de Educación Secundaria”.

CUADRO 34.4: Ejecución Presupuestal del Programa 610 “Administración de la Educación” Artículo 195 Ley 16.462 – Fondo de Inasistencias - Unidad Ejecutora 004 - “Dirección General de Educación Técnico Profesional”.

CUADRO 34.5: Ejecución Presupuestal del Programa 610 “Administración de la Educación” Artículo 195 Ley 16.462 - FONDO DE INASISTENCIAS - Unidad Ejecutora 005 - “Consejo de Formación en Educación”.

CUADRO 35: Ejecución Presupuestal del Programa 610 “Administración de la Educación” y 608 “Inversiones edilicias y equipamiento” - Financiación 2.1 “Endeudamiento Externo” Ley 19.924 y Anexos.

CUADRO 35.1: Ejecución Presupuestal del Programa 610 “Administración de la Educación” Ley 19.924 y Anexos - ENDEUDAMIENTO EXTERNO - Unidad Ejecutora 001 - “Consejo Directivo Central”.

CUADRO 35.2: Ejecución Presupuestal del Programa 608 “Inversiones edilicias y equipamiento” Ley 19.924 y Anexos - ENDEUDAMIENTO EXTERNO Unidad Ejecutora 001 - “Consejo Directivo Central”.

CUADRO 36: Ejecución Presupuestal del Programa 604 “Educación media básica general - tecnológica” Financiación 2.3, 3.3 y 4.2.

CUADRO 36.1: Ejecución Presupuestal del Programa 604 “Educación media básica general - tecnológica” Unidad Ejecutora 003 - “Dirección General de Educación Secundaria” Financiación 2.3, 3.3 y 4.2.

CUADRO 37: Ejecución Presupuestal del Programa 605 “Educación media superior - tecnológica” Financiación 2.3, 3.3 y 4.2.

CUADRO 37.1: Ejecución Presupuestal del Programa 605 “Educación media superior - tecnológica” Unidad Ejecutora 003 - “Dirección General de Educación Secundaria” Financiación 2.3, 3.3 y 4.2.

CUADRO 38: Ejecución Presupuestal del Programa 608 “Inversiones edilicias y equipamiento” Financiación 2.3, 3.3, y 4.2.

CUADRO 38.1: Ejecución Presupuestal del Programa 608 “Inversiones edilicias y equipamiento” Financiación 2.3, 3.3, y 4.2. Unidad Ejecutora 001- “Consejo Directivo Central”.

CUADRO 38.2: Ejecución Presupuestal del Programa 608 “Inversiones edilicias y equipamiento” Financiación 2.3, 3.3, y 4.2. Unidad Ejecutora 002- “Dirección General de Educación Inicial y Primaria”.

CUADRO 38.3: Ejecución Presupuestal del Programa 608 “Inversiones edilicias y equipamiento” Financiación 2.3, 3.3, y 4.2. Unidad Ejecutora 003- “Dirección General de Educación Secundaria”.

CUADRO 38.4: Ejecución Presupuestal del Programa 608 “Inversiones edilicias y equipamiento” Financiación 2.3, 3.3, y 4.2. Unidad Ejecutora 004 - “Dirección General de Educación Técnico Profesional”.

CUADRO 39: Ejecución Presupuestal del Programa 609 “Gestión de Políticas Transversales” Financiación 2.3, 3.3, y 4.2.

CUADRO 39.1: Ejecución Presupuestal del Programa 609 “Gestión de Políticas Transversales” Financiación 2.3, 3.3, y 4.2. Unidad Ejecutora 001 - “Consejo Directivo Central”.

CUADRO 40: Ejecución Presupuestal del Programa 610 “Administración de la Educación” Financiación 2.3, 3.3, y 4.2.

CUADRO 40.1: Ejecución Presupuestal del Programa 610 “Administración de la Educación” Financiación 2.3, 3.3, y 4.2. Unidad Ejecutora 001 - “Consejo Directivo Central”.

CUADRO 40.2: Ejecución Presupuestal del Programa 610 “Administración de la Educación” - Financiación 2.3, 3.3, y 4.2. Unidad Ejecutora 002 - “Dirección General de Educación Inicial y Primaria”.

CUADRO 40.3: Ejecución Presupuestal del Programa 610 “Administración de la Educación” - Financiación 2.3, 3.3, y 4.2. Unidad Ejecutora 003 - “Dirección General de Educación Secundaria”

CUADRO 41: Ejecución Presupuestal del Programa 605 “Educación media superior - tecnológica” Financiación 1.7 “Transferencias internas recibidas”.

CUADRO 41.1: Ejecución Presupuestal del Programa 605 “Educación media superior - tecnológica” Financiación 1.7 “Transferencias internas recibidas” Unidad Ejecutora 003 - “Dirección General de Educación Secundaria”.

CUADRO 42: Ejecución Presupuestal del Programa 610 “Administración de la Educación” Financiación 1.7 “Transferencias internas recibidas”.

CUADRO 42.1: Ejecución Presupuestal del Programa 610 “Administración de la Educación” Financiación 1.7 “Transferencias internas recibidas”. Unidad Ejecutora 002 - “Dirección General de Educación Inicial y Primaria”.

CUADRO 42.2: Ejecución Presupuestal del Programa 610 “Administración de la Educación” Financiación 1.7 “Transferencias internas recibidas” Unidad Ejecutora 004 - “Dirección General de Educación Técnico Profesional”.

Segunda Parte: Anexos al Balance de Ejecución Presupuestal

ANEXO 1: Ejecución presupuestal del Programa de Apoyo a la Escuela Pública Uruguaya (PAEPU) - Ley 19.924 y Anexos – Financiación Rentas Generales y Endeudamiento Externo - Unidad Ejecutora 001 – “Consejo Directivo Central”.

ANEXO 2: Ejecución presupuestal del Programa Apoyo a la Educación Media y Técnica y a la Formación en Educación (PAEMFE) - Ley 19.924 y Anexos – Financiación Rentas Generales y Endeudamiento Externo - Unidad Ejecutora 001 – “Consejo Directivo Central”.

ANEXO 3: Ejecución presupuestal del IMPUESTO DE ENSEÑANZA PRIMARIA - Recursos con Afectación Especial - Ley 19.924 y Anexos - Unidad Ejecutora 002 - “Dirección General de Educación Inicial y Primaria”, Unidad Ejecutora 003 - “Dirección General de Educación Secundaria”, y Ejecutora 004 - “Dirección General de Educación Técnico Profesional”.

Nota sobre el Balance de Ejecución Presupuestal del Ejercicio 2025 – Inciso 25 “Administración Nacional de Educación Pública”.

Tercera Parte: Síntesis de Ejecución Presupuestal

Presupuesto de la ANEP, crédito y ejecución por grupo de gasto – financiación Rentas Generales (en millones de pesos) Ejercicio 2025.

Presupuesto de la ANEP, crédito y ejecución por grupo de gasto – financiación Recursos con Afectación Especial (en millones de pesos) Ejercicio 2025.

Presupuesto de la ANEP, crédito y ejecución por grupo de gasto – financiación Endeudamiento Externo (en millones de pesos) Ejercicio 2025.

Presupuesto de la ANEP, crédito y ejecución por grupo de gasto, por toda Fuente de Financiamiento presupuestal (en millones de pesos) Ejercicio 2025.

Presupuesto de la ANEP, peso relativo de cada grupo de gasto en la ejecución por toda Fuente de Financiamiento presupuestal (en millones de pesos y porcentaje) Ejercicio 2025.

Presupuesto de la ANEP, peso relativo de cada fuente de financiamiento en la ejecución por toda Fuente de Financiamiento presupuestal - Ejercicio 2025.

Presupuesto de la ANEP, peso relativo de cada Unidad Ejecutora en la ejecución por toda Fuente de Financiamiento presupuestal (en millones de pesos y porcentajes) Ejercicio 2025.

Presupuesto de la ANEP, peso relativo de cada Programa en la ejecución por toda Fuente de Financiamiento presupuestal - Ejercicio 2025.

Presupuesto de la ANEP, peso relativo de la ejecución presupuestal de cada programa en la ejecución total, por Programa y Unidad Ejecutora por toda Fuente de Financiamiento presupuestal – Ejercicio 2025.

Porcentaje de ejecución presupuestal obligado/ crédito vigente, por Proyecto, Programa y Unidad Ejecutora, por toda Fuente de Financiamiento - Ejercicio 2025, U.E. 001 “Consejo Directivo Central”.

Porcentaje de ejecución presupuestal obligado/ crédito vigente, por Proyecto, Programa y Unidad

Ejecutora, por toda Fuente de Financiamiento - Ejercicio 2025, U.E. 002 “Dirección General de Educación Inicial y Primaria”.

Porcentaje de ejecución presupuestal obligado/ crédito vigente, por Proyecto, Programa y Unidad Ejecutora, por toda Fuente de Financiamiento - Ejercicio 2025, U.E. 003 “Dirección General de Educación Secundaria”.

Porcentaje de ejecución presupuestal obligado/ crédito vigente, por Proyecto, Programa y Unidad Ejecutora, por toda Fuente de Financiamiento - Ejercicio 2025, U.E. 004 “Dirección General de Educación Técnico Profesional”.

Porcentaje de ejecución presupuestal obligado/ crédito vigente, por Proyecto, Programa y Unidad Ejecutora, por toda Fuente de Financiamiento - Ejercicio 2025, U.E. 005 “Consejo de Formación en Educación”.

Destino Impuesto de Educación Primaria Ejercicio 2025, ejecución por destino.

Cuarta Parte: Ejecución Presupuestal y Composición del Saldo.



Resúmenes y Ejecución Presupuestal por Programas

Ejercicio 2025

Parte 1

Ejecución Presupuestal

Concepto	RENTAS GENERALES				RECURSOS CON AFECTACIÓN ESPECIAL				ENDEUDAMIENTO				TOTAL GENERAL			
	Crédito	Ejecutado	Saldo	% ejecución	Crédito	Ejecutado	Saldo	% ejecución	Crédito	Ejecutado	Saldo	% ejecución	Crédito	Ejecutado	Saldo	% ejecución
Total Servicios Personales	99.305.150.174	98.548.682.041	756.468.133	99,24	3.495.601.032	1.161.487.544	2.334.113.488	33,23	0	0	0	0	102.800.751.206	99.710.169.585	3.090.581.621	96,99
Servicios Personales	99.305.150.174	98.548.682.041	756.468.133	99,24	141.964.960	92.081.530	49.883.430	64,86	0	0	0	0	99.447.115.134	98.640.763.571	806.351.563	99,19
Fondo de Inasistencias	0	0	0		3.353.636.072	1.069.406.014	2.284.230.058	31,89	0	0	0	0	3.353.636.072	1.069.406.014	2.284.230.058	31,89
Total Gastos de Funcionamiento	4.534.550.218	4.462.323.331	72.226.887	98,41	5.439.142.923	5.240.961.687	198.181.236	96,36	10.837.453	30.391.850	445.603	98,55	10.004.530.594	9.733.676.868	270.853.726	97,29
Gastos Corrientes	3.025.935.807	2.962.978.714	62.957.093	97,92	5.432.441.540	5.235.863.856	196.577.690	96,38	30.837.453	30.391.850	445.603	98,55	8.489.214.806	8.229.234.420	259.980.386	96,94
Suministros	1.508.614.411	1.499.344.617	9.269.794	99,39	6.701.377	5.097.831	1.603.546	76,07	0	0	0	0	1.515.315.788	1.504.442.448	10.873.340	99,28
Total Gastos de Inversión	2.209.562.967	2.172.938.188	36.624.779	98,34	151.067.734	138.722.918	12.344.816	91,83	567.009.479	565.882.724	1.926.755	99,86	2.928.440.180	2.877.543.830	50.896.350	98,26
Mejoramiento de la calidad educativa básica III - PAEPU	162.391.370	160.807.753	1.583.617	99,02	2.981.792	318.427	2.663.365	10,68	234.543.976	232.617.221	1.926.755	99,18	399.917.138	393.743.401	6.173.737	98,46
Modernización de la Educación Media - PAEMFE	164.591.958	164.591.958	0	100,00	3.346.171	3.343.497	2.674	99,92	333.265.503	333.265.503	0	100,00	501.203.632	501.200.958	2.674	100,00
Fondo de Infraestructura	831.034.134	831.034.134	0	100,00	0	0	0		0	0	0	0	831.034.134	831.034.134	0	100,00
Plan de Inversiones Públicas	1.051.545.505	1.016.504.343	35.041.162	96,67	144.739.771	135.060.994	9.678.777	93,31	0	0	0	0	1.196.285.276	1.151.565.337	44.719.939	96,26
Total General	106.049.263.359	105.183.943.560	865.319.799	99,18	9.085.811.689	6.541.172.148	2.544.639.540	71,99	598.646.831	596.274.574	2.372.358	99,40	115.733.721.980	112.321.390.283	3.412.331.697	97,05


Montos expresados en pesos uruguayos


Resumen por concepto del gasto


Concepto	RENTAS GENERALES				RECURSOS CON AFECTACIÓN ESPECIAL				ENDEUDAMIENTO				TOTAL GENERAL			
	Crédito	Ejecutado	Saldo	% ejecución	Crédito	Ejecutado	Saldo	% ejecución	Crédito	Ejecutado	Saldo	% ejecución	Crédito	Ejecutado	Saldo	% ejecución
Servicios Personales	99.305.150.174	98.548.682.041	756.468.133	99,24	3.495.601.032	1.161.487.544	2.334.113.488	33,23	0	0	0	0	102.800.751.206	99.710.169.585	3.090.581.621	96,99
Gastos Corrientes y Suministros	4.534.550.218	4.462.323.331	72.226.887	98,41	5.439.142.923	5.240.961.687	198.181.236	96,36	30.837.453	30.391.850	445.603	98,55	10.004.530.594	9.733.676.868	270.853.726	97,29
Gastos de Inversión	2.209.562.967	2.172.938.188	36.624.779	98,34	151.067.734	138.722.918	12.344.816	91,83	567.009.479	565.882.724	1.926.755	99,86	2.928.440.180	2.877.543.830	50.896.350	98,26
Total General	106.049.263.359	105.183.943.560	865.319.799	99,18	9.085.811.689	6.541.172.148	2.544.639.540	71,99	598.646.831	596.274.574	2.372.358	99,40	115.733.721.980	112.321.390.283	3.412.331.697	97,05

Nota: 1) Los montos expuestos en Servicios Personales de los Recursos con Afectación Especial, contienen la asignación del Fondo de Inasistencias, cuyo saldo no ejecutado se transfiere al ejercicio siguiente (52.284.230.058).

2) Los montos expuestos en Servicios Personales y Gastos Corrientes de los Recursos con Afectación Especial, y Rentas Generales, contienen la asignación de los ejercicios vencidos de los ejercicios 2021 a 2024, los créditos de subrogaciones (RRGG) y Subsidios cargos políticos/particular confianza (Obj.575/001) (RRGG). Los saldos no ejecutados de dichos conceptos se transfieren al ejercicio siguiente (\$41.454.001 en RAE Servicios Personales, y \$468.090.583 en Rentas Generales (\$466.210.500 en Servicios Personales, y \$ 1.880.083 en Gastos corrientes (Grupo 5)).


Lorena Varela
Administrativo
Grado 2


GISSEL GONZÁLEZ
ADMINISTRATIVO
GRADO 3


MERCEDES PARAJÓ
ADMINISTRATIVO
GRADO 3


Cr. Mario Camps
DIRECTOR SECTORIAL
PROGRAMACIÓN Y PRESUPUESTO

Ejecución Presupuestal


Concepto	RENTAS GENERALES				RECURSOS CON AFECTACIÓN ESPECIAL				ENDEUDAMIENTO				TOTAL GENERAL			
	Crédito	Ejecutado	Saldo	% ejecución	Crédito	Ejecutado	Saldo	% ejecución	Crédito	Ejecutado	Saldo	% ejecución	Crédito	Ejecutado	Saldo	% ejecución
Total Servicios Personales	2.530.907.988	2.169.955.642	360.952.346	85,74	2.341.979.125	193.848.425	2.148.130.700	8,28					4.872.887.113	2.363.804.067	2.509.883.046	48,51
Servicios Personales	2.530.907.988	2.169.955.642	360.952.346	85,74	2.341.979.125	193.848.425	2.148.130.700	8,28					4.872.887.113	2.363.804.067	2.509.883.046	48,51
Fondo de Inasistencias					2.335.734.361	193.523.018	2.142.209.343	8,29					2.335.734.361	193.523.018	2.142.209.343	8,29
Total Gastos de Funcionamiento	939.598.419	936.377.256	9.221.163	99,92	1.433.302	55.555	1.377.747	3,88	30.837.433	30.391.850	445.603	98,55	971.869.174	960.824.661	11.044.513	98,86
Gastos Corrientes	849.811.292	840.595.388	9.215.904	98,92	1.433.302	55.555	1.377.747	3,88	30.837.433	30.391.850	445.603	98,55	882.082.047	871.042.793	11.039.254	98,75
Suministros	89.787.127	89.781.868	5.259	99,99									89.787.127	89.781.868	5.259	99,99
Total Gastos de Inversión	1.621.229.244	1.614.815.095	7.104.148	99,56	8.727.963	3.661.924	5.066.039	41,96	567.809.479	565.882.724	1.926.755	99,66	3.197.766.686	2.183.660.743	14.096.943	68,48
Mejoramiento de la calidad educativa básica III - PAEPU	162.391.370	160.807.753	1.583.617	99,02	2.981.792	318.427	2.663.365	10,68	234.543.976	232.617.221	1.926.755	99,18	399.917.138	393.743.401	6.173.737	98,46
Modernización de la Educación Media - PAEMFE	164.591.958	164.591.958	0	100,00	3.346.171	3.343.497	2.674	99,92	333.265.503	333.265.503	0	100,00	561.283.632	561.280.958	2.674	100,00
Fondo de Infraestructura	831.034.134	831.034.134	0	100,00									831.034.134	831.034.134	0	100,00
Plan de Inversiones Públicas	463.211.782	457.691.250	5.520.532	98,81	2.400.000	0	2.400.000	-					465.611.782	457.691.250	7.920.532	96,30
Total General	5.091.735.651	4.714.457.993	377.277.658	92,59	2.352.140.390	197.565.904	2.154.574.486	8,40	598.646.932	596.274.974	2.371.358	99,60	8.042.522.973	5.508.288.471	2.534.234.502	68,48

Resumen por concepto del gasto


Concepto	RENTAS GENERALES				RECURSOS CON AFECTACIÓN ESPECIAL				ENDEUDAMIENTO				TOTAL GENERAL			
	Crédito	Ejecutado	Saldo	% ejecución	Crédito	Ejecutado	Saldo	% ejecución	Crédito	Ejecutado	Saldo	% ejecución	Crédito	Ejecutado	Saldo	% ejecución
Servicios Personales	2.530.907.988	2.169.955.642	360.952.346	85,74	2.341.979.125	193.848.425	2.148.130.700	8,28					4.872.887.113	2.363.804.067	2.509.883.046	48,51
Gastos Corrientes y Suministros	939.598.419	936.377.256	9.221.163	99,92	1.433.302	55.555	1.377.747	3,88	30.837.433	30.391.850	445.603	98,55	971.869.174	960.824.661	11.044.513	98,86
Gastos de Inversión	1.621.229.244	1.614.125.095	7.104.148	99,56	8.727.963	3.661.924	5.066.039	41,96	567.809.479	565.882.724	1.926.755	99,66	2.197.766.686	2.183.660.743	14.096.943	99,30
Total General	5.091.735.651	4.714.457.993	377.277.658	92,59	2.352.140.390	197.565.904	2.154.574.486	8,40	598.646.932	596.274.974	2.371.358	99,60	8.042.522.973	5.508.288.471	2.534.234.502	68,48


Nota 1: Los montos expresados en Servicios Personales de los Recursos con Afectación Especial, contienen la asignación del Fondo de Inasistencias, cuyo saldo no ejecutado se transfiere al ejercicio siguiente (\$ 2.142.209.343).

2: Los montos expresados en Servicios Personales y Gastos corrientes de los Recursos con Afectación Especial y Rentas Generales, contienen la asignación de los ejercicios venidos de los ejercicios 2021 a 2024 así como los créditos de subrogaciones (RRGG) y los de Subsidios cargos políticos/particular confianza (Obj.575/001) (RRGG). Los saldos no ejecutados de dichos conceptos se transfieren al ejercicio siguiente (\$3.002.695 en RAE en Servicios Personales, y \$283.461.232 en Rentas Generales (\$283.461.228 en Servicios Personales y \$4 en Gastos Corrientes (Grupo 5)).


Lorena Varela
Administrativo
Grado 2


GISSEL GONZÁLEZ
ADMINISTRATIVO
GRADO 3


MERCEDES PARAJO
ADMINISTRATIVO
GRADO 3


Cr. Mario Camps
DIRECTOR SECTORIAL
PROGRAMACIÓN Y PRESUPUESTO

CUADRO A.2 : Resumen Balance de Ejecución Presupuestal - Unidad Ejecutora 002 - "Dirección General de Educación Inicial y Primaria" por concepto del gasto y fuente de financiamiento

Ejecución Presupuestal


Concepto	RENTAS GENERALES				RECURSOS CON AFECTACION ESPECIAL				TOTAL GENERAL			
	Crédito	Ejecutado	Saldo	% ejecución	Crédito	Ejecutado	Saldo	% ejecución	Crédito	Ejecutado	Saldo	% ejecución
Total Servicios Personales	43.884.306.381	43.796.717.629	87.588.752	99,80	152.713.883	151.752.224	961.659	99,37	44.037.020.264	43.948.469.853	88.550.411	99,80
Servicios Personales	43.884.306.381	43.796.717.629	87.588.752	99,80			0		43.884.306.381	43.796.717.629	87.588.752	99,80
Fondo de Inasistencias			0		152.713.883	151.752.224	961.659	99,37	152.713.883	151.752.224	961.659	99,37
Total Gastos de Funcionamiento	1.109.701.203	1.090.622.457	19.078.746	98,28	4.762.493.384	4.734.550.494	27.942.890	99,41	5.872.194.587	5.825.172.951	47.021.636	99,20
Gastos Corrientes	328.843.419	310.660.985	18.182.434	94,47	4.762.493.384	4.734.550.494	27.942.890	99,41	5.091.336.803	5.045.211.479	46.125.324	99,09
Suministros	780.857.784	779.961.472	896.312	99,89			0		780.857.784	779.961.472	896.312	99,89
Total Gastos de Inversión	260.680.410	254.999.795	5.680.615	97,82	118.921.771	116.287.636	2.634.135	97,78	379.602.181	371.287.431	8.314.750	97,81
Plan de Inversiones Públicas	260.680.410	254.999.795	5.680.615	97,82	118.921.771	116.287.636	2.634.135	97,78	379.602.181	371.287.431	8.314.750	97,81
Total General	45.254.687.994	45.142.339.881	112.348.113	99,75	5.034.129.038	5.002.590.354	31.538.684	99,37	50.288.617.032	50.144.930.235	143.886.797	99,71

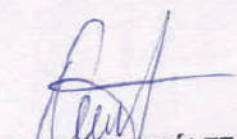
Resumen por concepto del gasto


Concepto	RENTAS GENERALES				RECURSOS CON AFECTACION ESPECIAL				TOTAL GENERAL			
	Crédito	Ejecutado	Saldo	% ejecución	Crédito	Ejecutado	Saldo	% ejecución	Crédito	Ejecutado	Saldo	% ejecución
Servicios Personales	43.884.306.381	43.796.717.629	87.588.752	99,80	152.713.883	151.752.224	961.659	99,37	44.037.020.264	43.948.469.853	88.550.411	99,80
Gastos Corrientes y Suministros	1.109.701.203	1.090.622.457	19.078.746	98,28	4.762.493.384	4.734.550.494	27.942.890	99,41	5.872.194.587	5.825.172.951	47.021.636	99,20
Gastos de Inversión	260.680.410	254.999.795	5.680.615	97,82	118.921.771	116.287.636	2.634.135	97,78	379.602.181	371.287.431	8.314.750	97,81
Total General	45.254.687.994	45.142.339.881	112.348.113	99,75	5.034.129.038	5.002.590.354	31.538.684	99,37	50.288.617.032	50.144.930.235	143.886.797	99,71


Nota: 1) Los montos expuestos en Servicios Personales de los Recursos con Afectación Especial, contienen la asignación del Fondo de Inasistencias (\$ 961.659), cuyo saldo no ejecutado se transfiere al ejercicio siguiente

2) Los montos expuestos en Servicios Personales de Rentas Generales, contienen la asignación de los ejercicios vencidos de los ejercicios 2021 a 2024, así como Subsidios cargos políticos/particular confianza (Obj.575/001) (RRGG). Los saldos no ejecutados de dichos conceptos se transfieren al ejercicio siguiente (\$ 30.151.681 en Rentas Generales (\$ 30.141.463 en Servicios Personales y \$10.218 en Gastos Corrientes (Grupo 5)).


Lorena Varela
Administrativo
Grado 2


GISSEL GONZÁLEZ
ADMINISTRATIVO
GRADO 3


MERCEDES PARAJO
ADMINISTRATIVO
GRADO 3


Cr. Mario Camps
DIRECTOR SECTORIAL
PROGRAMACIÓN Y PRESUPUESTO

BALANCE DE EJECUCIÓN PRESUPUESTAL - EJERCICIO 2025

CUADRO A.3 : Resumen Balance de Ejecución Presupuestal - Unidad Ejecutora 003 "Dirección General de Educación Secundaria" por concepto del gasto y fuente de financiamiento

Ejecución Presupuestal


Concepto	RENTAS GENERALES				RECURSOS CON AFECTACION ESPECIAL				TOTAL GENERAL			
	Crédito	Ejecutado	Saldo	% ejecución	Crédito	Ejecutado	Saldo	% ejecución	Crédito	Ejecutado	Saldo	% ejecución
Total Servicios Personales	31.103.688.913	30.961.539.519	142.149.394	99,54	299.368.915	215.390.875	83.978.040	71,95	31.403.057.828	31.176.930.394	226.127.434	99,28
Servicios Personales	31.103.688.913	30.961.539.519	142.149.394	99,54	32.865.988	19.490.181	13.375.807	59,30	31.136.554.901	30.981.029.700	155.525.201	99,50
Fondo de Inasistencias			0		266.502.927	195.900.694	70.602.233	73,51	266.502.927	195.900.694	70.602.233	73,51
Total Gastos de Funcionamiento	1.280.569.761	1.256.988.582	23.581.179	98,16	355.775.796	249.416.104	106.359.692	70,10	1.636.345.557	1.506.404.686	129.940.871	92,06
Gastos Corrientes	967.605.123	948.178.663	19.426.460	97,99	355.775.796	249.416.104	106.359.692	70,10	1.323.380.919	1.197.594.767	125.786.152	90,50
Suministros	312.964.638	308.809.919	4.154.719	98,67			0		312.964.638	308.809.919	4.154.719	98,67
Total Gastos de Inversión	224.151.078	202.257.185	21.893.893	90,23	6.135.000	5.414.100	720.900	88,25	230.286.078	207.671.285	22.614.793	90,18
Plan de Inversiones Públicas	224.151.078	202.257.185	21.893.893	90,23	6.135.000	5.414.100	720.900	88,25	230.286.078	207.671.285	22.614.793	90,18
Total General	32.608.409.752	32.420.785.286	187.624.466	99,42	661.279.711	470.221.079	191.058.632	71,11	33.269.689.463	32.891.006.365	378.683.098	98,86

Resumen por concepto del gasto


Concepto	RENTAS GENERALES				RECURSOS CON AFECTACION ESPECIAL				TOTAL GENERAL			
	Crédito	Ejecutado	Saldo	% ejecución	Crédito	Ejecutado	Saldo	% ejecución	Crédito	Ejecutado	Saldo	% ejecución
Servicios Personales	31.103.688.913	30.961.539.519	142.149.394	99,54	299.368.915	215.390.875	83.978.040	71,95	31.403.057.828	31.176.930.394	226.127.434	99,28
Gastos Corrientes y Suministros	1.280.569.761	1.256.988.582	23.581.179	98,16	355.775.796	249.416.104	106.359.692	70,10	1.636.345.557	1.506.404.686	129.940.871	92,06
Gastos de Inversión	224.151.078	202.257.185	21.893.893	90,23	6.135.000	5.414.100	720.900	88,25	230.286.078	207.671.285	22.614.793	90,18
Total General	32.608.409.752	32.420.785.286	187.624.466	99,42	661.279.711	470.221.079	191.058.632	71,11	33.269.689.463	32.891.006.365	378.683.098	98,86

Nota: 1) Los montos expuestos en Servicios Personales de los Recursos con Afectación Especial, contienen la asignación del Fondo de Inasistencias (\$ 70.602.233), cuyo saldo no ejecutado se transfiere al ejercicio siguiente

2) Los montos expuestos en Servicios Personales de los Recursos con Afectación Especial y Rentas Generales, contienen la asignación de los ejercicios vencidos de los ejercicios 2020 a 2023, los créditos para subrogaciones (RRGG), y Subsidios cargos políticos/particular confianza (Obj.575/001) (RRGG). Los saldos no ejecutados de dichos conceptos se transfieren al ejercicio siguiente (\$12.674.612 en RAE en Servicios Personales, y \$62.658.810 en Rentas Generales Servicios Personales).


Lorena Varela
Administrativo
Grado 2


GISSEL GONZÁLEZ
ADMINISTRATIVO
GRADO 3


MERCEDES PARAJC
ADMINISTRATIVO
GRADO 3


Cr. Mario Camps
DIRECTOR SECTORIAL
PROGRAMACIÓN Y PRESUPUESTO

BALANCE DE EJECUCION PRESUPUESTAL - EJERCICIO 2025

CUADRO A.4 : Resumen Balance de Ejecución Presupuestal - Unidad Ejecutora 004 "Dirección General de Educación Técnico Profesional" por concepto del gasto y fuente de financiamiento

Ejecución Presupuestal


Concepto	RENTAS GENERALES				RECURSOS CON AFECTACION ESPECIAL				TOTAL GENERAL			
	Crédito	Ejecutado	Saldo	% ejecución	Crédito	Ejecutado	Saldo	% ejecución	Crédito	Ejecutado	Saldo	% ejecución
Total Servicios Personales	15.937.065.183	15.897.267.100	39.798.083	99,75	678.157.249	582.119.026	96.038.223	85,84	16.615.222.432	16.479.386.126	135.836.306	99,18
Servicios Personales	15.937.065.183	15.897.267.100	39.798.083	99,75	93.033.511	66.365.001	26.668.510	71,33	16.030.098.694	15.963.632.101	66.466.593	99,59
Fondo de Inasistencias	0	0	0		585.123.738	515.754.025	69.369.713	88,14	585.123.738	515.754.025	69.369.713	88,14
Total Gastos de Funcionamiento	811.773.402	807.144.864	4.628.538	99,43	316.223.595	255.266.236	60.957.359	80,72	1.127.996.997	1.062.411.100	65.585.897	94,19
Gastos Corrientes	541.661.599	539.304.610	2.356.989	99,56	309.522.218	250.168.405	59.353.813	80,82	851.183.817	789.473.015	61.710.802	92,75
Suministros	270.111.803	267.840.254	2.271.549	99,16	6.701.377	5.097.831	1.603.546	76,07	276.813.180	272.938.085	3.875.095	98,60
Total Gastos de Inversión	92.058.349	90.928.903	1.129.446	98,77	14.900.000	11.447.696	3.452.304	76,83	106.958.349	102.376.599	4.581.750	95,72
Plan de Inversiones Públicas	92.058.349	90.928.903	1.129.446	98,77	14.900.000	11.447.696	3.452.304	76,83	106.958.349	102.376.599	4.581.750	95,72
Total General	16.840.896.934	16.795.340.867	45.556.067	99,73	1.009.280.844	848.832.958	160.447.886	84,10	17.850.177.778	17.644.173.825	206.003.953	98,85

Resumen por concepto del gasto


Concepto	RENTAS GENERALES				RECURSOS CON AFECTACION ESPECIAL				TOTAL GENERAL			
	Crédito	Ejecutado	Saldo	% ejecución	Crédito	Ejecutado	Saldo	% ejecución	Crédito	Ejecutado	Saldo	% ejecución
Servicios Personales	15.937.065.183	15.897.267.100	39.798.083	99,75	678.157.249	582.119.026	96.038.223	85,84	16.615.222.432	16.479.386.126	135.836.306	99,18
Gastos Corrientes y Suministros	811.773.402	807.144.864	4.628.538	99,43	316.223.595	255.266.236	60.957.359	80,72	1.127.996.997	1.062.411.100	65.585.897	94,19
Gastos de Inversión	92.058.349	90.928.903	1.129.446	98,77	14.900.000	11.447.696	3.452.304	76,83	106.958.349	102.376.599	4.581.750	95,72
Total General	16.840.896.934	16.795.340.867	45.556.067	99,73	1.009.280.844	848.832.958	160.447.886	84,10	17.850.177.778	17.644.173.825	206.003.953	98,85

Nota: 1) Los montos expuestos en Servicios Personales de los Recursos con Afectación Especial, contienen la asignación del Fondo de Inasistencias (\$69.369.713), cuyo saldo no ejecutado se transfiere al ejercicio siguiente

2) Los montos expuestos en Servicios Personales de los Recursos con Afectación Especial y Rentas Generales, contienen la asignación de los ejercicios vencidos de los ejercicios 2021 a 2024, los créditos para subrogaciones (RRGG), y Subsidios cargos políticos/particular confianza (Obj.575/001) (RRGG). Los saldos no ejecutados de dichos conceptos se transfieren al ejercicio siguiente (\$21.930.654 en RAE en Servicios Personales y \$ 10.575.601 en Rentas Generales en Servicios Personales).


Lorena Varela
Administrativo
Grado 2


GISSEL GONZÁLEZ
ADMINISTRATIVO
GRADO 3


MERCEDES PARAJO
ADMINISTRATIVO
GRADO 3


Cr. Mario Camps
DIRECTOR SECTORIAL
PROGRAMACIÓN Y PRESUPUESTO

BALANCE DE EJECUCION PRESUPUESTAL - EJERCICIO 2025

CUADRO A.5 : Resumen Balance de Ejecución Presupuestal - Unidad Ejecutora 005 " Consejo de Formación en Educación" por concepto del gasto y fuente de financiamiento

Ejecución Presupuestal


Concepto	RENTAS GENERALES				RECURSOS CON AFECTACION ESPECIAL				TOTAL GENERAL			
	Crédito	Ejecutado	Saldo	% ejecución	Crédito	Ejecutado	Saldo	% ejecución	Crédito	Ejecutado	Saldo	% ejecución
Total Servicios Personales	5.849.181.709	5.723.202.151	125.979.558	97,85	23.381.860	18.376.994	5.004.866	78,60	5.872.563.569	5.741.579.145	130.984.424	97,77
Servicios Personales	5.849.181.709	5.723.202.151	125.979.558	97,85	9.820.697	5.902.941	3.917.756	60,11	5.859.002.406	5.729.105.092	129.897.314	97,78
Fondo de Inasistencias			0		13.561.163	12.474.053	1.087.110	91,98	13.561.163	12.474.053	1.087.110	91,98
Total Gastos de Funcionamiento	392.907.433	377.190.172	15.717.261	96,00	3.216.846	1.673.298	1.543.548	52,02	396.124.279	378.863.470	17.260.809	95,64
Gastos Corrientes	338.014.374	324.239.068	13.775.306	95,92	3.216.846	1.673.298	1.543.548	52,02	341.231.220	325.912.366	15.318.854	95,51
Suministros	54.893.059	52.951.104	1.941.955	96,46			0		54.893.059	52.951.104	1.941.955	96,46
Total Gastos de Inversión	11.443.886	10.627.210	816.676	92,86	2.383.000	1.911.562	471.438	80,22	13.826.886	12.538.772	1.288.114	90,68
Plan de Inversiones Públicas	11.443.886	10.627.210	816.676	92,86	2.383.000	1.911.562	471.438	80,22	13.826.886	12.538.772	1.288.114	90,68
Total General	6.253.533.028	6.111.019.533	142.513.495	97,72	28.981.706	21.961.854	7.019.852	75,78	6.282.514.734	6.132.981.387	149.533.347	97,62


Resumen por concepto del gasto


Concepto	RENTAS GENERALES				RECURSOS CON AFECTACION ESPECIAL				TOTAL GENERAL			
	Crédito	Ejecutado	Saldo	% ejecución	Crédito	Ejecutado	Saldo	% ejecución	Crédito	Ejecutado	Saldo	% ejecución
Servicios Personales	5.849.181.709	5.723.202.151	125.979.558	97,85	23.381.860	18.376.994	5.004.866	78,60	5.872.563.569	5.741.579.145	130.984.424	97,77
Gastos Corrientes y Suministros	392.907.433	377.190.172	15.717.261	96,00	3.216.846	1.673.298	1.543.548	52,02	396.124.279	378.863.470	17.260.809	95,64
Gastos de Inversión	11.443.886	10.627.210	816.676	92,86	2.383.000	1.911.562	471.438	80,22	13.826.886	12.538.772	1.288.114	90,68
Total General	6.253.533.028	6.111.019.533	142.513.495	97,72	28.981.706	21.961.854	7.019.852	75,78	6.282.514.734	6.132.981.387	149.533.347	97,62


Nota: 1) Los montos expuestos en Servicios Personales de los Recursos con Afectación Especial, contienen la asignación del Fondo de Inasistencias (\$ 1.087.110), cuyo saldo no ejecutado se transfiere al ejercicio siguiente

2) Los montos expuestos en Servicios Personales de los Recursos con Afectación Especial y Rentas Generales, contienen la asignación de los ejercicios vencidos de los ejercicios 2021 a 2024, los créditos para subrogaciones (RRGG), y Subsidios cargos políticos/particular confianza (Obj.575/001) (RRGG). Los saldos no ejecutados de dichos conceptos se transfieren al ejercicio siguiente (\$3.846.040 en Servicios Personales de los Recursos con Afectación Especial, \$79.373.398 en Servicios Personales, y \$ 1.869.861 en Gastos Corrientes de la Financiación Rentas Generales).


Lorena Varela
Administrativo
Grado 2


GISSEL GONZÁLEZ
ADMINISTRATIVO
GRADO 3


MERCEDES PARAJO
ADMINISTRATIVO
GRADO 3


Gr. Mario Camps
DIRECTOR SECTORIAL
PROGRAMACIÓN Y PRESUPUESTO

BALANCE DE EJECUCIÓN PRESUPUESTAL - EJERCICIO 2025

CUADRO B : Resumen Balance de Ejecución de Convenios, Herencias Yacentes, Donaciones y Legados del Inciso 25 "Administración Nacional de Educación Pública"

Financiación 1.7, 2.3, 3.3, y 4.2

Concepto	Financiación 1.7, 2.3, 3.3 y 4.2		
	Crédito	Ejecutado	% ejecución
Servicios Personales - Grupo 0	18.978.959	10.822.400	57,02
Gastos Corrientes - Grupo 1 al 7	15.956.809	8.018.743	50,25
Gastos de Inversión - Proyecto 701 al 870	131.907.304	94.426.598	71,59
Total General	166.843.072	113.267.741	67,89


Montos expresados en pesos uruguayos


Unidad Ejecutora / Concepto	Financiación 1.7 "Transferencias Internas recibidas"			Financiación 2.3 "Préstamos Externos no reintegrables"			Financiación 3.3 "Donaciones y Legados internos fuera del presupuesto"			Financiación 4.2 "Donaciones y Legados recibidos del Exterior fuera del presupuesto"			TOTAL GENERAL		
	Crédito	Ejecutado	% ejecución	Crédito	Ejecutado	% ejecución	Crédito	Ejecutado	% ejecución	Crédito	Ejecutado	% ejecución	Crédito	Ejecutado	% ejecución
Consejo Directivo Central				8.026.833	4.841.269	60,31	111.994.462	85.146.433	76,03	908.970	-	-	120.930.265	89.987.702	74,41
Servicios Personales							3.607.470	1.660.935	46,04				3.607.470	1.660.935	46,04
Gastos Corrientes				8.026.833	4.841.269	60,31	25.701	-	0,00	908.970		0,00	8.961.504	4.841.269	54,02
Inversiones							108.361.291	83.485.498	77,04				108.361.291	83.485.498	77,04
Dirección General de Educación Inicial y Primaria	1.050.000	1.050.000	100,00	-	-	-	25.256.010	12.664.372	50,14	-	-	-	26.306.010	13.714.372	52,13
Servicios Personales															
Gastos Corrientes	1.050.000	1.050.000	100,00				5.175.193	1.916.282	37,07				6.225.193	2.968.282	47,88
Inversiones							20.080.817	10.746.090	53,51				20.080.817	10.746.090	53,51
Dirección General de Educación Secundaria	13.193.731	8.536.447	64,70	-	-	-	3.468.276	195.010	5,62	276.196	209.192	75,74	16.938.203	8.940.649	52,78
Servicios Personales	13.193.731	8.536.447	64,70										13.193.731	8.536.447	64,70
Gastos Corrientes							29.000	-	-	254.276	209.192	82,27	279.276	209.192	74,91
Inversiones							3.443.276	195.010	5,66	21.920	-	0,00	3.465.196	195.010	5,63
Dirección General de Educación Técnico Profesional	2.668.594	625.018	23,42	-	-	-	-	-	-	-	-	-	2.668.594	625.018	23,42
Servicios Personales	2.177.758	625.018	28,70										2.177.758	625.018	28,70
Gastos Corrientes	490.836	-	0,00										490.836	-	0,00
Inversiones															
Total ANEP por Fuente	16.912.325	10.211.465	60,38	8.026.833	4.841.269	60,31	140.718.748	98.005.815	69,65	1.185.166	209.192	17,65	166.843.072	113.267.741	67,89


Nota: En la Financiación 1.7 "Transferencias internas recibidas", en el marco de lo establecido por el Instructivo 2/2015 de la Contaduría General de la Nación, se realiza la registración de los fondos recibidos desde Organismos del Presupuesto Nacional (Ejemplo: Subsidio para las Escuelas N°200 de Montevideo, N°97 de Salto, y Escuela N° 24 de San Carlos, Convenio Udelar - CES ProCES, Convenio MTOP - CES ProCES, Convenio MEC - CES ProCES, Convenio INAU-CES-PRoCES, Convenio INISA-ProCES, Convenio MINTUR "CETP Concurso Jóvenes Emprendedores", Convenio DGETP - Cámara de Representantes, Convenio DGETP - Oficina Nacional de Servicio Civil, Convenio DGETP - MIDES, Convenio DGETP - Ministerio de Ganadería, Agricultura y Pesca, Convenio DGETP - Comisión Administrativa del Poder Legislativo, Convenio DGETP - Cámara de Senadores).

En la **Financiación 2.3 "Préstamos Externos no reintegrables"**, convenio celebrado entre la Administración Nacional de Educación Pública (ANEP) y el Banco Interamericano de Desarrollo con fecha 3 de setiembre de 2022. Cooperación Técnica No Reembolsable AT/NKP 19180-UR "Ciudades donde le leemos a nuestros niños".

En la **Financiación 3.3 "Donaciones y Legados internos fuera del presupuesto"** y **Financiación 4.2 "Donaciones y Legados - recibidos del Exterior fuera del presupuesto"**, se realiza la registración de las erogaciones financiadas con Herencias Yacentes, así como por Donaciones recibidas al amparo de la Ley 18.834 Art.270 y 271, así como por Donaciones realizadas por particulares (Ejemplo: Bianchi Ardoino, Fundación US MEM, Convenio ANEP-MEC Paraguay Estrategias Aprendizaje de Inglés, Políticas Lingüísticas, Donación Comisión Administradora del Río Uruguay, Donación Coyena de Scarelli Catalina, Donación Nahum, Legado Brunella, Donación BROU, Donación GUanaré, Donación Seguro de vida Arq. Carlos Cabrera Allem, Donación Fundación ONCE - América Latina, Donación concurso Participando Ando IM Canelones).


Lorena Varela
Administrativo
Grado 2


GISSEL GONZÁLEZ
ADMINISTRATIVO
GRADO 3


MERCEDES PARAJÓ
ADMINISTRATIVO
GRADO 3


Cr. Mario Camps
DIRECTOR SECTORIAL
PROGRAMACIÓN Y PRESUPUESTO

BALANCE DE EJECUCION PRESUPUESTAL - EJERCICIO 2025

CUADRO C : Resumen Balance de Ejecución Presupuestal del Inciso 25 "Administración Nacional de Educación Pública", por programa y concepto del gasto.

Ley 19.924 - Art. 564, 569 y Anexos, Ley 19.996 - Art.271-273 y 312, Ley 20.075 Art.373 y 460, Ley 20.212 Art.470, Subsidios cargos políticos y de Particular Confianza, y Otras Retribuciones Personales, por toda fuente de financiamiento, incluye Fondo de Inasistencias

		Administración Nacional de Educación Pública						
		Credito Legal			Ejecutado (2)	% (2)/(1)	Saldo (3)	% (3)/(1)
		Crédito Apertura	Trasposiciones y otros	Crédito Vigente (1)				
PROGRAMA 602	Servicios Personales	4.117.401.057	699.945.444	4.817.346.501	4.793.307.925	99,50	24.038.576	0,50
	Gastos Corrientes	256.171.655	176.391.539	432.563.194	428.653.241	99,10	3.909.953	0,90
	Suministros	57.425.030	1.922.384	59.347.414	59.347.414	100,00	0	-
	Total Inciso 25	4.430.997.742	878.259.367	5.309.257.109	5.281.308.580	99,47	27.948.529	0,53
PROGRAMA 603	Servicios Personales	32.180.071.984	2.997.880.058	35.177.952.042	35.155.883.765	99,94	22.068.277	0,06
	Gastos Corrientes	2.788.615.171	1.558.648.170	4.347.263.341	4.309.674.305	99,14	37.589.036	0,86
	Suministros	606.345.946	16.786.307	623.132.253	623.132.253	100,00	0	-
	Total Inciso 25	35.575.033.101	4.573.314.535	40.148.347.636	40.088.690.323	99,85	59.657.313	0,15
PROGRAMA 604	Servicios Personales	25.561.915.898	2.530.495.950	28.092.411.848	27.913.440.315	99,36	178.971.533	0,64
	Gastos Corrientes	562.512.319	873.555.770	1.436.068.089	1.259.940.621	87,74	176.127.468	12,26
	Suministros	204.065.200	82.635.179	286.700.379	282.501.788	98,54	4.198.591	1,46
	Total Inciso 25	26.328.493.417	3.486.686.899	29.815.180.316	29.455.882.724	98,79	359.297.592	1,21
PROGRAMA 605	Servicios Personales	15.148.759.782	1.420.850.192	16.569.609.974	16.484.830.654	99,49	84.779.320	0,51
	Gastos Corrientes	381.755.520	137.715.500	519.471.020	510.832.352	98,34	8.638.668	1,66
	Suministros	160.958.545	68.236.855	229.195.400	227.754.442	99,37	1.440.958	0,63
	Total Inciso 25	15.691.473.847	1.626.802.547	17.318.276.394	17.223.417.448	99,45	94.858.946	0,55
PROGRAMA 606	Servicios Personales	980.820.868	141.070.159	1.121.891.027	1.119.535.851	99,79	2.355.176	0,21
	Total Inciso 25	980.820.868	141.070.159	1.121.891.027	1.119.535.851	99,79	2.355.176	0,21
PROGRAMA 607	Servicios Personales	4.496.263.312	880.930.671	5.377.193.983	5.335.679.894	99,23	41.514.089	0,77
	Gastos Corrientes	263.711.442	61.488.543	325.199.985	312.564.569	96,11	12.635.416	3,89
	Suministros	32.349.799	12.996.755	45.346.554	43.874.281	96,75	1.472.273	3,25
	Total Inciso 25	4.792.324.553	955.415.969	5.747.740.522	5.692.118.744	99,03	55.621.778	0,97
PROGRAMA 609	Servicios Personales	843.168.732	(53.127.496)	790.041.236	740.755.870	93,76	49.285.366	6,24
	Gastos Corrientes	110.610.721	9.949.423	120.560.144	114.600.454	95,06	5.959.690	4,94
	Total Inciso 25	953.779.453	(43.178.073)	910.601.380	855.356.324	93,93	55.245.056	6,07
PROGRAMA 610	Servicios Personales	13.382.100.487	(2.527.795.892)	10.854.304.595	8.166.735.311	75,24	2.687.569.284	24,76
	Gastos Corrientes	1.077.953.202	230.135.831	1.308.089.033	1.292.968.878	98,84	15.120.155	1,16
	Suministros	207.205.792	64.387.996	271.593.788	267.832.270	98,62	3.761.518	1,38
	Total Inciso 25	14.667.259.481	(2.233.272.065)	12.433.987.416	9.727.536.459	78,23	2.706.450.957	21,77
PROGRAMA 602 a 610 (excepto 608)	Servicios Personales	96.710.502.120	6.090.249.086	102.800.751.206	99.710.169.585	96,99	3.090.581.621	3,01
	Gastos Corrientes	5.441.330.030	3.047.884.776	8.489.214.806	8.229.234.420	96,94	259.980.386	3,06
	Suministros	1.268.350.312	246.965.476	1.515.315.788	1.504.442.448	99,28	10.873.340	0,72
Total Inciso Programa 602 a 610 (excepto 608)	103.420.182.462	9.385.099.338	112.805.281.800	109.443.846.453	97,02	3.361.435.347	2,98	
Total Inciso Programa 608	2.251.954.727	676.485.453	2.928.440.180	2.877.543.830	98,26	50.896.350	1,74	
Total Inciso 25	105.672.137.189	10.061.584.791	115.733.721.980	112.321.390.283	97,05	3.412.331.697	2,95	

Gr. Mario Camps
 DIRECTOR SECTORIAL
 DE ADMINISTRACIÓN Y PRESUPUESTO

MERCEDES PARAJÓ
 ADMINISTRATIVO

JESSEL GONZÁLEZ
 ADMINISTRATIVO
 GRADO 3

Lorena Varela
 Administrative
 Grado 2

BALANCE DE EJECUCION PRESUPUESTAL - EJERCICIO 2025

CUADRO C.1 : Resumen Balance de Ejecución Presupuestal del Inciso 25 "Administración Nacional de Educación Pública", por programa y concepto del gasto.

Ley 19.924 - Art. 564, 569 y Anexos, Ley 19.996 - Art.271-273 y 312, Ley 20.075 Art.373 y 460, Ley 20.212 Art.470, Subsidios cargos políticos y de Particular Confianza, y Otras Retribuciones Personales, Rentas Generales.

		Administración Nacional de Educación Pública						
		Crédito Legal			Ejecutado (2)	% (2)/(1)	Saldo (3)	% (3)/(1)
		Crédito Apertura	Trasposiciones y otros	Crédito Vigente (1)				
PROGRAMA 602	Servicios Personales	4.117.386.810	667.858.748	4.785.245.558	4.761.221.230	99,50	24.024.328	0,50
	Gastos Corrientes	0	0	0	0	-	0	-
	Suministros	57.425.030	1.922.384	59.347.414	59.347.414	100,00	0	-
	Total Inciso 25	4.174.811.840	669.781.132	4.844.592.972	4.820.568.644	99,50	24.024.328	0,50
PROGRAMA 603	Servicios Personales	32.179.470.767	2.878.229.528	35.057.700.295	35.036.243.922	99,94	21.456.373	0,06
	Gastos Corrientes	63.057	298.739.952	298.803.009	280.630.794	93,92	18.172.215	6,08
	Suministros	606.345.946	16.786.307	623.132.253	623.132.253	100,00	0	-
	Total Inciso 25	32.785.879.770	3.193.755.787	35.979.635.557	35.940.006.969	99,89	39.628.588	0,11
PROGRAMA 604	Servicios Personales	25.506.840.883	2.131.222.436	27.638.063.319	27.570.729.974	99,76	67.333.345	0,24
	Gastos Corrientes	504.977.082	274.418.513	779.395.595	768.433.224	98,59	10.962.371	1,41
	Suministros	197.525.105	82.473.897	279.999.002	277.403.957	99,07	2.595.045	0,93
	Total Inciso 25	26.209.343.070	2.488.114.846	28.697.457.916	28.616.567.155	99,72	80.890.761	0,28
PROGRAMA 605	Servicios Personales	15.124.885.604	960.057.064	16.084.942.668	16.050.917.042	99,79	34.025.626	0,21
	Gastos Corrientes	377.400.000	133.445.500	510.845.500	502.755.240	98,42	8.090.260	1,58
	Suministros	160.958.545	68.236.855	229.195.400	227.754.442	99,37	1.440.958	0,63
	Total Inciso 25	15.663.244.149	1.161.739.419	16.824.983.568	16.781.426.724	99,74	43.556.844	0,26
PROGRAMA 606	Servicios Personales	980.820.868	141.070.159	1.121.891.027	1.119.535.851	99,79	2.355.176	0,21
	Total Inciso 25	980.820.868	141.070.159	1.121.891.027	1.119.535.851	99,79	2.355.176	0,21
PROGRAMA 607	Servicios Personales	4.495.297.120	874.894.008	5.370.191.128	5.329.714.948	99,25	40.476.180	0,75
	Gastos Corrientes	263.711.442	58.371.697	322.083.139	310.891.271	96,53	11.191.868	3,47
	Suministros	32.349.799	12.996.755	45.346.554	43.874.281	96,75	1.472.273	3,25
	Total Inciso 25	4.791.358.361	946.262.460	5.737.620.821	5.684.480.500	99,07	53.140.321	0,93
PROGRAMA 609	Servicios Personales	843.164.097	(53.131.925)	790.032.172	740.751.750	93,76	49.280.422	6,24
	Gastos Corrientes	110.610.721	9.949.423	120.560.144	114.600.454	95,06	5.959.690	4,94
	Suministros	0	0	0	0	-	0	-
	Total Inciso 25	953.774.818	(43.182.502)	910.592.316	855.352.204	93,93	55.240.112	6,07
PROGRAMA 610	Servicios Personales	10.753.715.363	(2.296.631.356)	8.457.084.007	7.939.567.324	93,88	517.516.683	6,12
	Gastos Corrientes	712.806.032	281.442.388	994.248.420	985.667.731	99,14	8.580.689	0,86
	Suministros	207.205.792	64.387.996	271.593.788	267.832.270	98,62	3.761.518	1,38
	Total Inciso 25	11.673.727.187	(1.950.800.972)	9.722.926.215	9.193.067.325	94,55	529.858.890	5,45
PROGRAMA 602 a 610 (excepto 608)	Servicios Personales	94.001.581.512	5.303.568.662	99.305.150.174	98.548.682.041	99,24	756.468.133	0,76
	Gastos Corrientes	1.969.568.334	1.056.367.473	3.025.935.807	2.962.978.714	97,92	62.957.093	2,08
	Suministros	1.261.810.217	246.804.194	1.508.614.411	1.499.344.617	99,39	9.269.794	0,61
Total Inciso Programa 602 a 610 (excepto 608)	97.232.960.063	6.606.740.329	103.839.700.392	103.011.005.372	99,20	828.695.020	0,80	
Total Inciso Programa 608	1.643.666.248	565.896.719	2.209.562.967	2.172.938.188	98,34	36.624.779	1,66	
Total Inciso 25	98.876.626.311	7.172.637.048	106.049.263.359	105.183.943.560	99,18	865.319.799	0,82	

Gr. Mario Camps
DIRECTOR SECTORIAL
PROGRAMACION Y PRESUPUESTO

MERCEDES PARAJO
ADMINISTRATIVO
GRADO 3

GISSSEL GONZÁLEZ
ADMINISTRATIVO
GRADO 3

Lorena Varela
Administrativo
Grado 2

BALANCE DE EJECUCION PRESUPUESTAL - EJERCICIO 2025

CUADRO C.2 : Resumen Balance de Ejecución Presupuestal del Inciso 25 "Administración Nacional de Educación Pública", por programa y concepto del gasto. Ley 19.924 - Anexos, Ley 19.996 - Art.271, Otras Retribuciones Personales, Recursos con afectación especial, incluye Fondo de Inasistencias.

		Administración Nacional de Educación Pública						
		Credito Legal			Ejecutado (2)	% (2)/(1)	Saldo (3)	% (3)/(1)
		Crédito Apertura	Trasposiciones y otros	Crédito Vigente (1)				
PROGRAMA 602	Servicios Personales	14.247	32.086.696	32.100.943	32.086.695	99,96	14.248	0,04
	Gastos Corrientes	256.171.655	176.391.539	432.563.194	428.653.241	99,10	3.909.953	0,90
	Total Inciso 25	256.185.902	208.478.235	464.664.137	460.739.936	99,16	3.924.201	0,84
PROGRAMA 603	Servicios Personales	601.217	119.650.530	120.251.747	119.639.843	99,49	611.904	0,51
	Gastos Corrientes	2.788.552.114	1.259.908.218	4.048.460.332	4.029.043.511	99,52	19.416.821	0,48
	Total Inciso 25	2.789.153.331	1.379.558.748	4.168.712.079	4.148.683.354	99,52	20.028.725	0,48
PROGRAMA 604	Servicios Personales	55.075.015	399.273.514	454.348.529	342.710.341	75,43	111.638.182	24,57
	Gastos Corrientes	57.535.237	599.137.257	656.672.494	491.507.397	74,85	165.165.097	25,15
	Suministros	6.540.095	161.282	6.701.377	5.097.831	76,07	1.603.546	23,93
	Total Inciso 25	119.150.347	998.572.053	1.117.722.400	839.315.569	75,09	278.406.825	24,91
PROGRAMA 605	Servicios Personales	23.874.178	460.793.128	484.667.306	433.913.612	89,53	50.753.694	10,47
	Gastos Corrientes	4.355.520	4.270.000	8.625.520	8.077.112	93,64	548.408	6,36
	Total Inciso 25	28.229.698	465.063.128	493.292.826	441.990.724	89,60	51.302.102	10,40
PROGRAMA 607	Servicios Personales	966.192	6.036.663	7.002.855	5.964.946	85,18	1.037.909	14,82
	Gastos Corrientes	0	3.116.846	3.116.846	1.673.298	53,69	1.443.548	46,31
	Total Inciso 25	966.192	9.153.509	10.119.701	7.638.244	75,48	2.481.457	24,52
PROGRAMA 609	Servicios Personales	4.635	4.429	9.064	4.120	45,45	4.944	54,55
	Total Inciso 25	4.635	4.429	9.064	4.120	45,45	4.944	54,55
PROGRAMA 610	Servicios Personales	2.628.385.124	(231.164.536)	2.397.220.588	227.167.987	9,48	2.170.052.601	90,52
	Gastos Corrientes	325.809.717	(42.806.557)	283.003.160	276.909.297	97,85	6.093.863	2,15
	Suministros	0	0	0	0	-	0	-
	Total Inciso 25	2.954.194.841	(273.971.093)	2.680.223.748	504.077.284	18,81	2.176.146.464	81,19
PROGRAMA 602 a 610 (excepto 608)	Servicios Personales	2.708.305.144	634.943.198	3.343.248.342	1.161.487.544	34,74	2.181.760.798	65,26
	Gastos Corrientes	3.432.424.243	2.000.017.303	5.432.441.546	5.235.863.856	96,38	196.577.690	3,62
	Suministros	6.540.095	161.282	6.701.377	5.097.831	76,07	1.603.546	23,93
Total Inciso Programa 602 a 610 (excepto 608)		6.147.884.946	2.786.859.009	8.934.743.955	6.402.449.231	71,66	2.532.294.724	28,34
Total Inciso Programa 608		48.979.000	102.088.734	151.067.734	138.722.918	91,83	12.344.816	8,17
Total Inciso 25		6.196.863.946	2.888.947.743	9.085.811.689	6.541.172.149	71,99	2.544.639.540	28,01

Luciana Varela
Luciana Varela

[Signature]


[Signature]
MERCEDES PARAJÓ


DIRECTOR SECTORIAL
PROGRAMACIÓN Y PRESUPUESTO


BALANCE DE EJECUCION PRESUPUESTAL - EJERCICIO 2025

CUADRO C.3 : Resumen Balance de Ejecución Presupuestal del Inciso 25 "Administración Nacional de Educación Pública", por programa y concepto del gasto. Ley 19.924 - Anexos, Financiación Endeudamiento Externo.

		Administración Nacional de Educación Pública						
		Crédito Legal			Ejecutado (2)	% (2)/(1)	Saldo (3)	% (3)/(1)
		Crédito Apertura	Trasposiciones y otros	Crédito Vigente (1)				
PROGRAMA 610	Gastos Corrientes	39.337.453	(8.500.000)	30.837.453	30.391.850	98,55	445.603	1,45
	Total Inciso 25	39.337.453	(8.500.000)	30.837.453	30.391.850	98,55	445.603	1,45
PROGRAMA 608	Total Inciso 25	559.309.479	8.500.000	567.809.479	565.882.724	99,66	1.926.755	0,34
Total Inciso 25		598.646.932	0	598.646.932	596.274.574	99,60	2.372.358	0,40


Lorena Varela
Administrativo
Grado 2


GISSEL GONZÁLEZ
ADMINISTRATIVO
GRADO 3


MERCEDES PARAJO
ADMINISTRATIVO
GRADO 3



C. Mario Camps
DIRECTOR SECTORIAL
PROGRAMACIÓN Y PRESUPUESTO


BALANCE DE EJECUCION PRESUPUESTAL - EJERCICIO 2025


CUADRO 1 - Ejecución Presupuestal del Programa 602 "Educación Inicial"

Ley 19.924 - Art.569 y Anexos, Ley 19.996 - Art. 271-273 y 312, Ley 20.075 Art.373 y 460 - Financiación Rentas Generales

		Dirección General de Educación Inicial y Primaria						
		Crédito Legal			Ejecutado (2)	% (2)/(1)	Saldo (3)	% (3)/(1)
		Crédito Apertura	Trasposiciones y otros	Crédito Vigente (1)				
Proyecto 202	Servicios Personales	1.514.537.821	460.996.254	1.975.534.075	1.954.447.775	98,93	21.086.300	1,07
	Suministros	34.847.465	964.733	35.812.198	35.812.198	100,00	0	-
	Total Proyecto 202	1.549.385.286	461.960.987	2.011.346.273	1.990.259.973	98,95	21.086.300	1,05
Proyecto 203	Servicios Personales	2.602.848.989	206.862.494	2.809.711.483	2.806.773.455	99,90	2.938.028	0,10
	Suministros	22.577.565	957.651	23.535.216	23.535.216	100,00	0	-
	Total Proyecto 203	2.625.426.554	207.820.145	2.833.246.699	2.830.308.671	99,90	2.938.028	0,10
TOTAL CUADRO 1 - PROGRAMA 602 - Unidad Ejecutora 002	Servicios Personales	4.117.386.810	667.858.748	4.785.245.558	4.761.221.230	99,50	24.024.328	0,50
	Suministros	57.425.030	1.922.384	59.347.414	59.347.414	100,00	0	-
	Total UE 002	4.174.811.840	669.781.132	4.844.592.972	4.820.568.644	99,50	24.024.328	0,50


Lorena Varela
Administrativo
Grado 2


GISSEL GONZÁLEZ
ADMINISTRATIVO
GRADO 3



MERCEDES PARAJÓ
ADMINISTRATIVO
GRADO 3



Cr. Mario Camps
DIRECTOR SECTORIAL
PROGRAMACIÓN Y PRESUPUESTO

BALANCE DE EJECUCION PRESUPUESTAL - EJERCICIO 2025


CUADRO 1.1 - Ejecución Presupuestal del Programa 602 "Educación Inicial"
Ley 19.924 - Art.569 y Anexos, Ley 19.996 - Art.271-273 y 312, Ley 20.075 Art.373 y 460 - Financiación Rentas Generales
Unidad Ejecutora 002 - "Dirección General de Educación Inicial y Primaria"

Proyecto	Objeto del Gasto	Renglón	Denominación	Crédito Legal			Ejecutado (2)	% (2)/(1)	Saldo (3)	% (3)/(1)	
				Crédito Apertura	Trasposiciones y otros	Crédito Vigente (1)					
202 "Ampliación del tiempo pedagógico"	011	011/311	Sueldo Básicos Presupuestados	7.604.770	4.160.186	11.764.956	11.764.956	100,00	0	-	
		011/005	Antigüedad No Docente (25 años o más de servicio)	3.548.893	(1.462.993)	2.085.900	2.085.900	100,00	0	-	
		011/006	Antigüedad No Docente (30 años o más de servicio)	2.534.923	(1.490.158)	1.044.765	1.044.765	100,00	0	-	
		016/311	Sueldo básicos escalafón docente	493.296.091	154.238.885	647.534.976	647.534.976	100,00	0	-	
	011 - Sueldo Básico de cargos (Total)				506.984.677	155.445.920	662.430.597	662.430.597	100,00	0	-
	012	011/312	Incremento mayor horario presupuestados	2.384.049	(128.179)	2.255.870	2.255.870	100,00	0	-	
	013	062/407	Comps. Doc. Adscrip. - Ley 16.736 Art. 566 Lit h)	1.455.286	102.743	1.558.029	1.558.029	100,00	0	-	
	014	011/414	Compensación máxima al grado presupuestados	5.160.415	(297.448)	4.862.967	4.858.398	99,91	4.569	0,09	
	021	021/321	Sueldo básicos contratados	8.783.599	2.612.870	11.396.469	10.402.000	91,27	994.469	8,73	
	022	021/322	Incremento mayor horario contratados	886.290	(422.013)	464.277	423.903	91,30	40.374	8,70	
	024	021/424	Compensación máxima al grado contratados	3.430.593	950.597	4.381.190	4.043.019	92,28	338.171	7,72	
	037	016/319	Suplencias docentes	42.833.907	18.359.851	61.193.758	61.193.758	100,00	0	-	
	042/010	064/305	Comps. Aula y Tit.- Ley 16.736 Art. 566 Lit a) y c)	35.431.434	8.853.935	44.285.369	44.285.369	100,00	0	-	
	042/013	062/307	Compensación por dedicación especial	20.653.856	(1.744.031)	18.909.825	18.834.250	99,60	75.575	0,40	
	042/014	064/307	Compens. por permanencia a la orden	12.990.483	32.869.887	45.860.370	45.860.370	100,00	0	-	
	042/032	016/413	Compensación 25 años docente	26.655.190	25.894.388	52.549.578	52.549.578	100,00	0	-	
	042/034	061/304	Compens. por funciones distintas al cargo	5.260	(5.260)	0	0	-	0	-	
	042/034 - Por funciones distintas al cargo (Total)				5.260	(5.260)	0	0	-	0	-
	042/038	064/302	Compensaciones	84.171	(84.171)	0	0	-	0	-	
	044/001	062/318	Prima antigüedad presupuestados	4.830.103	1.177.078	6.007.181	5.841.701	97,25	165.480	2,75	
		062/328	Prima antigüedad contratados	1.060.267	46.290	1.106.557	1.106.557	100,00	0	-	
	044/001 - Prima por antigüedad (Total)				5.890.370	1.223.368	7.113.738	6.948.258	97,67	165.480	2,33
	048/003	088/302	Aumento Especial Arts. 2 y 3 Dec. 221/993	560.517	(223.169)	337.348	334.667	99,21	2.681	0,79	
	048/007	083/309	Porcentaje direfencial del aumento Art.182 Ley 16.713	11.211.548	2.938.469	14.150.017	13.438.701	94,97	711.316	5,03	
	048/009	083/305	Aumento sueldo Partida Dec. 203/92	9.066.479	2.006.644	11.073.123	10.661.263	96,28	411.860	3,72	
	048/013	083/314	Aumento Especial ANEP presupuestados	103.365.836	10.483.603	113.849.439	113.849.439	100,00	0	-	
	048/013 - Aumento Direfencial ANEP (Total)				103.365.836	10.483.603	113.849.439	113.849.439	100,00	0	-
	048/017	048/017	Aumento Salarial a partir del 01/05/03 Dec.191/003	14.007.498	3.739.661	17.747.159	16.585.502	93,45	1.161.657	6,55	
	048/018	048/018	Complemento por no alcanzar mínimo Dec. 256/004	3.967.633	(215.711)	3.751.922	3.745.817	99,84	6.105	0,16	
	048/019	048/019	Partida p/redist.fun doc.y no doc UR y ANEP	24.131.550	2.392.841	26.524.391	26.465.042	99,78	59.349	0,22	
	048/023	048/023	Recuperación salarial Inc. 2a/27 Art.454 Ley 17.930	10.395.890	2.690.531	13.086.421	12.298.809	93,98	787.612	6,02	
	048/026	048/026	Recuperación salarial Enero/2007 Art.454 Ley17.930	28.237.749	6.758.654	34.996.403	34.900.774	99,73	95.629	0,27	
	048/028	048/028	Recuperación Salarial Enero 2008 Art.454 Ley 17.930	35.943.626	8.554.295	44.497.921	42.554.130	95,63	1.943.791	4,37	


Lorena Varela
Administrativo
Grado 2


GISSEL GONZÁLEZ
ADMINISTRATIVO
GRADO 3



MERCEDES-PARAJO
ADMINISTRATIVO
GRADO 3


Cr. Mario Camps
DIRECTOR SECTORIAL
PROGRAMACIÓN Y PRESUPUESTO


BALANCE DE EJECUCION PRESUPUESTAL - EJERCICIO 2025


CUADRO 1.1 - Ejecución Presupuestal del Programa 602 "Educación Inicial "
Ley 19.924 - Art.569 y Anexos, Ley 19.996 - Art.271-273 y 312, Ley 20.075 Art.373 y 460 - Financiación Rentas Generales
Unidad Ejecutora 002 - "Dirección General de Educación Inicial y Primaria"

Proyecto	Objeto del Gasto	Renglón	Denominación	Crédito Legal			Ejecutado (2)	% (2)/(1)	Saldo (3)	% (3)/(1)	
				Crédito Apertura	Trasposiciones y otros	Crédito Vigente (1)					
202 "Ampliación del tiempo pedagógico"	048/031	048/031	Recuperación Salarial Enero 2009 Art, 454 Ley 17.930	34.979.693	8.614.007	43.593.700	43.593.700	100,00	0	-	
	048/032	048/032	Recuperación Salarial Enero 2010 Art, 454 Ley 17.930	9.121.039	2.176.756	11.297.795	10.764.088	95,28	533.707	4,72	
	059	009/301	Sueldo Anual Complementario No Docente	16.736.329	5.228.800	21.965.129	21.965.129	100,00	0	-	
		009/304	Sueldo Anual Complementario Docente	62.960.476	17.982.661	80.943.137	80.943.137	100,00	0	-	
	059 - Sueldo Anual Complementario (Total)				79.696.805	23.211.461	102.908.266	102.908.266	100,00	0	-
	068	068/705	Partida de alimentación (4/94)	19.587.915	5.019.072	24.606.987	24.606.987	100,00	0	-	
		068/002	Alimentac. Art.527 17.296	31.959.231	7.212.659	39.171.890	36.360.485	92,82	2.811.405	7,18	
	068 - Compensación Alimentación sin Aportes (Total)				51.547.146	12.231.731	63.778.877	60.967.472	95,59	2.811.405	4,41
	071	751/000	Prima por Matrimonio	114.226	(61.438)	52.788	29.766	56,39	23.022	43,61	
	072	752/000	Hogar Constituido	11.278.063	1.873.855	13.151.918	13.151.918	100,00	0	-	
	073	753/000	Prima por nacimiento	154.200	(62.577)	91.623	53.253	58,12	38.370	41,88	
	074	754/001	Asignación familiar complementaria	209.761	97.471	307.232	307.232	100,00	0	-	
		754/002	Asignación familiar complementaria	664.242	(323.766)	340.476	323.538	95,03	16.938	4,97	
	074 - Prestaciones por hijo (Total)				874.003	(226.295)	647.708	630.770	97,38	16.938	2,62
	081	111/000	Ap. Pat. sobre sueldos NO DOCENTE	42.671.301	12.259.846	54.931.147	54.931.147	100,00	0	-	
		112/000	Ap. Pat. sobre sueldos DOCENTE	160.525.369	47.556.523	208.081.892	204.490.546	98,27	3.591.346	1,73	
	081 - Aporte patronal sistema seguridad social s/retribuciones (Total)				203.196.670	59.816.369	263.013.039	259.421.693	98,63	3.591.346	1,37
	082	123/000	Otros aportes patronales sobre retribuciones a FNV	10.423.059	3.064.789	13.487.848	13.307.646	98,66	180.202	1,34	
	083	115/000	Aportes patronales por Servicios Bonificados	146.667.492	52.529.022	199.196.514	194.373.048	97,58	4.823.466	2,42	
	087	087	Aporte Patronal Fonasa (5%)	48.102.320	13.733.533	61.835.853	60.197.686	97,35	1.638.167	2,65	
	089	089	Otras cargas legales sobre servicios personales	3.865.199	1.336.766	5.201.965	4.570.926	87,87	631.039	12,13	
	Total Servicios Personales - Rentas Generales				1.514.537.821	460.996.254	1.975.534.075	1.954.447.775	98,93	21.086.300	1,07
	Suministros										
	212	05E	OSE		16.690.834	3.788.150	20.478.984	20.478.984	100,00	0	0,00
	213	05E	UTE		18.156.631	(2.823.417)	15.333.214	15.333.214	100,00	0	0,00
	Total Suministros				34.847.465	964.733	35.812.198	35.812.198	100,00	0	0,00
	Total Suministros - Rentas Generales				34.847.465	964.733	35.812.198	35.812.198	100,00	0	0,00
	Total Proyecto 202 - Rentas Generales				1.549.385.286	461.960.987	2.011.346.273	1.990.259.973	98,95	21.086.300	1,05


Lorena Varela
Administrativo
Grado 2


GISEL GONZÁLEZ
ADMINISTRATIVO
GRADO 3



MERCEDES PARAJO
ADMINISTRATIVO
GRADO 3



Cr. Mario Camps
DIRECTOR SECTORIAL
PROGRAMACIÓN Y PRESUPUESTO

BALANCE DE EJECUCIÓN PRESUPUESTAL - EJERCICIO 2025


CUADRO 1.1 - Ejecución Presupuestal del Programa 602 "Educación Inicial"
Ley 19.924 - Art.569 y Anexos, Ley 19.996 - Art.271-273 y 312, Ley 20.075 Art.373 y 460 - Financiación Rentas Generales
Unidad Ejecutora 002 - "Dirección General de Educación Inicial y Primaria"

Proyecto	Objeto del Gasto	Renglón	Denominación	Crédito Legal			Ejecutado (2)	% (2)/(1)	Saldo (3)	% (3)/(1)	
				Crédito Apertura	Trasposiciones y otros	Crédito Vigente (1)					
203 " Educación común"	011	011/311	Sueldo Básicos Presupuestados	12.188.172	6.042.377	18.230.549	18.230.549	100,00	0	-	
		011/005	Antigüedad No Docente (25 años o más de servicio)	5.687.813	(3.229.828)	2.457.985	2.457.985	100,00	0	-	
		011/006	Antigüedad No Docente (30 años o más de servicio)	2.437.634	(1.394.183)	1.043.451	1.043.451	100,00	0	-	
		016/311	Sueldo básicos escalafón docente	792.231.149	36.212.757	828.443.906	828.443.906	100,00	0	-	
	011 - Sueldo Básico de cargos (Total)				812.544.768	37.631.123	850.175.891	850.175.891	100,00	0	-
	012	011/312	Incremento mayor horario presupuestados	2.154.430	(615.510)	1.538.920	1.538.574	99,98	346	0,02	
	013	062/407	Comps. Doc. Adscrip. - Ley 16.736 Art. 566 Lit h)	5.924.692	695.162	6.619.854	6.546.479	98,89	73.375	1,11	
	014	011/414	Compensación máxima al grado presupuestados	8.613.447	(1.330.790)	7.282.657	7.282.166	99,99	491	0,01	
	021	021/321	Sueldo básicos contratados	14.828.110	3.372.607	18.200.717	17.461.906	95,94	738.811	4,06	
	022	021/322	Incremento mayor horario contratados	802.304	(608.378)	193.926	145.295	74,92	48.631	25,08	
	024	021/424	Compensación máxima al grado contratados	5.893.638	1.026.503	6.920.141	6.899.877	99,71	20.264	0,29	
	037	016/319	Suplencias docentes	97.340.451	32.918.099	130.258.550	130.258.550	100,00	0	-	
	042/002	042/002	Compensación diaria por permanencia	83.822	(83.822)	0	0	-	0	-	
	042/010	064/305	Comps. Aula y Tit.- Ley 16.736 Art. 566 Lit a) y c)	57.340.911	441.763	57.782.674	57.782.674	100,00	0	-	
	042/013	062/307	Compensación por dedicación especial	1.712.300	653.816	2.366.116	2.095.274	88,55	270.842	11,45	
	042/014	064/307	Compens. por permanencia a la orden	16.971.651	52.737.776	69.709.427	69.709.427	100,00	0	-	
	042/032	016/413	Compensación 25 años docente	30.821.058	10.045.875	40.866.933	40.241.392	98,47	625.541	1,53	
	044/001	062/318	Prima antigüedad presupuestados	7.379.045	120.318	7.499.363	7.499.363	100,00	0	-	
		062/328	Prima antigüedad contratados	1.511.371	665.751	2.177.122	2.177.122	100,00	0	-	
	044/001 - Prima por antigüedad (Total)				8.890.416	786.069	9.676.485	9.676.485	100,00	0	-
	048/003	088/302	Aumento Especial Arts. 2 y 3 Dec. 221/993	755.549	(391.541)	364.008	361.114	99,20	2.894	0,80	
	048/007	083/309	Porcentaje diferencial del aumento Art.182 Ley 16.713	19.027.042	652.283	19.679.325	19.679.325	100,00	0	-	
	048/009	083/305	Aumento sueldo Partida Dec. 203/92	18.667.554	719.563	19.387.117	19.342.976	99,77	44.141	0,23	
	048/013	083/314	Aumento Especial ANEP presupuestados	172.014.463	670.072	172.684.535	172.684.535	100,00	0	-	
	048/013 - Aumento Diferencial ANEP (Total)				172.014.463	670.072	172.684.535	172.684.535	100,00	0	-
	048/017	048/017	Aumento Salarial a partir del 01/05/03 Dec.191/003	33.171.331	1.698.018	34.869.349	34.751.232	99,66	118.117	0,34	
	048/018	048/018	Complemento por no alcanzar mínimo Dec. 256/004	7.454.775	(2.357.744)	5.097.031	5.092.612	99,91	4.419	0,09	
	048/019	048/019	Partida p/redist.fun doc.y no doc UR y ANEP	39.864.223	(100.689)	39.763.534	39.757.313	99,98	6.221	0,02	
	048/023	048/023	Recuperación salarial Inc. 2a127 Art.454 Ley 17.930	24.860.318	1.220.108	26.080.426	25.997.286	99,68	83.140	0,32	
	048/026	048/026	Recuperación salarial Enero/2007 Art.454 Ley17.930	63.772.006	2.919.286	66.691.292	66.487.120	99,69	204.172	0,31	
	048/028	048/028	Recuperación Salarial Enero 2008 Art.454 Ley 17.930	80.849.631	3.678.273	84.527.904	84.270.966	99,70	256.938	0,30	


Lorena Varela
Administrativo
Grado 2


GISEL GONZÁLEZ
ADMINISTRATIVO
GRADO 3



MERCEDES PARAJO
ADMINISTRATIVO
GRADO 3


Cr. Mario Camps
DIRECTOR SECTORIAL
PROGRAMACIÓN Y PRESUPUESTO

BALANCE DE EJECUCION PRESUPUESTAL - EJERCICIO 2025

CUADRO 1.1 - Ejecución Presupuestal del Programa 602 "Educación Inicial "
Ley 19.924 - Art.569 y Anexos, Ley 19.996 - Art.271-273 y 312, Ley 20.075 Art.373 y 460 - Financiación Rentas Generales
Unidad Ejecutora 002 - "Dirección General de Educación Inicial y Primaria"

Proyecto	Objeto del Gasto	Renglón	Denominación	Crédito Legal			Ejecutado (2)	% (2)/(1)	Saldo (3)	% (3)/(1)	
				Crédito Apertura	Trasposiciones y otros	Crédito Vigente (1)					
203 " Educación común"	048/031	048/031	Recuperación Salarial Enero 2009 Art, 454 Ley 17.930	80.946.201	3.652.341	84.598.542	84.493.754	99,88	104.788	0,12	
	048/032	048/032	Recuperación Salarial Enero 2010 Art, 454 Ley 17.930	20.736.121	949.285	21.685.406	21.622.653	99,71	62.753	0,29	
	059	009/301	Sueldo Anual Complementario No Docente	27.181.877	3.428.314	30.610.191	30.610.191	100,00	0	-	
		009/304	Sueldo Anual Complementario Docente	108.727.509	6.579.343	115.306.852	115.306.852	100,00	0	-	
	059 - Sueldo Anual Complementario (Total)				135.909.386	10.007.657	145.917.043	145.917.043	100,00	0	-
	068	068/705	Partida de alimentación (4/94)	62.941.917	(18.234.917)	44.707.000	44.707.000	100,00	0	-	
		068/002	Alimentac. Art.527 17.296	40.241.553	21.963.726	62.205.279	61.962.401	99,61	242.878	0,39	
	068 - Compensación Alimentación sin Aportes (Total)				103.183.470	3.728.809	106.912.279	106.669.401	99,77	242.878	0,23
	071	751/000	Prima por Matrimonio	81.778	9.379	91.157	75.809	83,16	15.348	16,84	
	072	752/000	Hogar Constituido	24.636.659	(1.099.329)	23.537.330	23.537.330	100,00	0	-	
	073	753/000	Prima por nacimiento	792.589	(489.823)	302.766	298.249	98,51	4.517	1,49	
	074	754/001	Asignación familiar complementaria	895.957	(269.397)	626.560	626.560	100,00	0	-	
		754/002	Asignación familiar complementaria	2.303.891	(1.805.483)	498.408	489.007	98,11	9.401	1,89	
	074 - Prestaciones por hijo (Total)				3.199.848	(2.074.880)	1.124.968	1.115.567	99,16	9.401	0,84
	081	111/000	Ap. Pat. sobre sueldos NO DOCENTE	68.768.140	6.605.515	75.373.655	75.373.655	100,00	0	-	
		112/000	Ap. Pat. sobre sueldos DOCENTE	275.072.560	14.283.327	289.355.887	289.355.887	100,00	0	-	
	081 - Aporte patronal sistema seguridad social s/retribuciones (Total)				343.840.700	20.888.842	364.729.542	364.729.542	100,00	0	-
	082	123/000	Otros aportes patronales sobre retribuciones a FNV	17.634.471	1.069.616	18.704.087	18.704.087	100,00	0	-	
	083	115/000	Aportes patronales por Servicios Bonificados	258.409.248	18.702.002	277.111.250	277.111.250	100,00	0	-	
	087	087	Aporte Patronal Fonasa (5%)	81.390.196	4.905.728	86.295.924	86.295.924	100,00	0	-	
	089	089	Otras cargas legales sobre servicios personales	7.729.432	234.945	7.964.377	7.964.377	100,00	0	-	
	Total Servicios Personales - Rentas Generales				2.602.848.989	206.862.494	2.809.711.483	2.806.773.455	99,90	2.938.028	0,10
	Suministros										
		212	OSE	11.683.585	2.651.702	14.335.287	14.335.287	100,00	0	0,00	
		213	UTE	10.893.980	(1.694.051)	9.199.929	9.199.929	100,00	0	0,00	
	Total Suministros				22.577.565	957.651	23.535.216	23.535.216	100,00	0	0,00
	Total Suministros - Rentas Generales				22.577.565	957.651	23.535.216	23.535.216	100,00	0	0,00
	Total Proyecto 203 - Rentas Generales				2.625.426.554	207.820.145	2.833.246.699	2.830.308.671	99,90	2.938.028	0,10
	Total PROGRAMA 602 - Unidad Ejecutora 002 - Rentas Generales				4.174.811.840	669.781.132	4.844.592.972	4.820.568.644	99,50	24.024.328	0,50


Lorena Varela
Administrativo


GISSSEL GONZÁLEZ
ADMINISTRATIVO


MERCEDES PARAJO
ADMINISTRATIVO


Cr. Mario Camps
DIRECTOR SECTORIAL
PROGRAMACIÓN Y PRESUPUESTO


BALANCE DE EJECUCION PRESUPUESTAL - EJERCICIO 2025


CUADRO 2 - Ejecución Presupuestal del Programa 603 "Educación Primaria"


Ley 19.924 - Art.569 y Anexos, Ley 19.996 - Art.271-273 y 312, Ley 20.075 Art.373 y 460 - Financiación Rentas Generales

Unidad Ejecutora 002 - "Dirección General de Educación Inicial y Primaria"

		Dirección General de Educación Inicial y Primaria						
		Crédito Legal			Ejecutado (2)	% (2)/(1)	Saldo (3)	% (3)/(1)
		Crédito Apertura	Trasposiciones y otros	Crédito Vigente (1)				
Proyecto 202	Servicios Personales	9.206.443.231	2.184.771.129	11.391.214.360	11.385.695.243	99,95	5.519.117	0,05
	Suministros	254.239.938	7.703.687	261.943.625	261.943.625	100,00	0	-
	Total Proyecto 202	9.460.683.169	2.192.474.816	11.653.157.985	11.647.638.868	99,95	5.519.117	0,05
Proyecto 203	Servicios Personales	20.740.814.430	495.157.276	21.235.971.706	21.227.843.029	99,96	8.128.677	0,04
	Gastos Corrientes	63.057	298.739.952	298.803.009	280.630.794	93,92	18.172.215	6,08
	Suministros	324.228.031	8.310.834	332.538.865	332.538.865	100,00	0	-
	Total Proyecto 203	21.065.105.518	802.208.062	21.867.313.580	21.841.012.688	99,88	26.300.892	0,12
Proyecto 204	Servicios Personales	2.092.744.970	232.447.802	2.325.192.772	2.321.016.788	99,82	4.175.984	0,18
	Gastos Corrientes	0	0	0	0	-	0	-
	Suministros	27.877.977	771.786	28.649.763	28.649.763	100,00	0	-
	Total Proyecto 204	2.120.622.947	233.219.588	2.353.842.535	2.349.666.551	99,82	4.175.984	0,18
Proyecto 205	Servicios Personales	139.468.136	(34.146.679)	105.321.457	101.688.862	96,55	3.632.595	3,45
	Total Proyecto 205	139.468.136	(34.146.679)	105.321.457	101.688.862	96,55	3.632.595	3,45
TOTAL CUADRO 2 - PROGRAMA 603 - Unidad Ejecutora 002	Servicios Personales	32.179.470.767	2.878.229.528	35.057.700.295	35.036.243.922	99,94	21.456.373	0,06
	Gastos Corrientes	63.057	298.739.952	298.803.009	280.630.794	93,92	18.172.215	6,08
	Suministros	606.345.946	16.786.307	623.132.253	623.132.253	100,00	0	-
	Total UE 002	32.785.879.770	3.193.755.787	35.979.635.557	35.940.006.969	99,89	39.628.588	0,11


Lorena Varela
Administrativo
Grado 2


GISELA GONZÁLEZ
ADMINISTRATIVO
GRADO 3


MERCEDES PARAJÓ
ADMINISTRATIVO
GRADO 3


Cr. Mario Camps
DIRECTOR SECTORIAL
PROGRAMACIÓN Y PRESUPUESTO


BALANCE DE EJECUCION PRESUPUESTAL - EJERCICIO 2025


CUADRO 2.1 - Ejecución Presupuestal del Programa 603 "Educación Primaria "

Ley 19.924 - Art.569 y Anexos, Ley 19.996 - Art.271-273 y 312, Ley 20.075 Art.373 y 460 - Financiación Rentas Generales

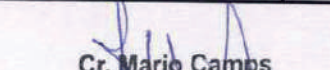
Unidad Ejecutora 002 - "Dirección General de Educación Inicial y Primaria"

Proyecto	Objeto del Gasto	Renglón	Denominación	Crédito Legal			Ejecutado (2)	% (2)/(1)	Saldo (3)	% (3)/(1)	
				Crédito Apertura	Trasposiciones y otros	Crédito Vigente (1)					
202 "Ampliación del tiempo pedagógico"	011	011/311	Sueldo Básicos Presupuestados	17.089.451	20.194.380	37.283.831	37.283.831	100,00	0	-	
		011/005	Antigüedad No Docente (25 años o más de servicio)	6.835.780	(3.623.616)	3.212.164	3.212.164	100,00	0	-	
		011/006	Antigüedad No Docente (30 años o más de servicio)	3.417.890	(2.044.650)	1.373.240	1.373.240	100,00	0	-	
		016/311	Sueldo básicos escalafón docente	3.390.547.114	695.884.771	4.086.431.885	4.086.431.885	100,00	0	-	
	011 - Sueldo Básico de cargos (Total)				3.417.890.235	710.410.885	4.128.301.120	4.128.301.120	100,00	0	-
	012	011/312	Incremento mayor horario presupuestados	8.049.320	(76.403)	7.972.917	7.972.917	100,00	0	-	
	013	062/407	Comps. Doc. Adscrip. - Ley 16.736 Art. 566 Lit h)	6.769.961	(674.850)	6.095.111	6.095.111	100,00	0	-	
	014	011/414	Compensación máxima al grado presupuestados	16.607.270	(1.227.125)	15.380.145	15.380.145	100,00	0	-	
	021	021/321	Sueldo básicos contratados	23.294.163	13.274.068	36.568.231	36.568.231	100,00	0	-	
	022	021/322	Incremento mayor horario contratados	3.096.575	(352.031)	2.744.544	2.656.231	96,78	88.313	3,22	
	024	021/424	Compensación máxima al grado contratados	9.306.734	4.946.173	14.252.907	14.252.907	100,00	0	-	
	037	016/319	Suplencias docentes	302.699.375	119.155.252	421.854.627	421.854.627	100,00	0	-	
	042/002	042/002	Compensación diaria por permanencia	461.631	(461.631)	0	0	-	0	-	
	042/010	064/305	Comps. Aula y Tit.- Ley 16.736 Art. 566 Lit a) y c)	254.022.702	44.509.282	298.531.984	297.569.307	99,68	962.677	0,32	
	042/013	062/307	Compensación por dedicación especial	59.563.221	(2.372.843)	57.190.378	57.190.378	100,00	0	-	
	042/014	064/307	Compens. por permanencia a la orden	33.826.298	178.849.621	212.675.919	212.675.919	100,00	0	-	
	042/032	016/413	Compensación 25 años docente	306.292.958	52.297.755	358.590.713	358.459.654	99,96	131.059	0,04	
	042/034	061/304	Compens. por funciones distintas al cargo	113.145	65.275	178.420	178.420	100,00	0	-	
	042/034 - Por funciones distintas al cargo (Total)				113.145	65.275	178.420	178.420	100,00	0	-
	042/038	064/302	Compensaciones	271.887	(132.459)	139.428	139.428	100,00	0	-	
	042/105	042/105	Compensación personal Trans.Art.7 Ley17930	130.137	(83.701)	46.436	46.436	100,00	0	-	
	044/001	062/318	Prima antigüedad presupuestados	15.385.892	907.033	16.292.925	16.292.925	100,00	0	-	
		062/328	Prima antigüedad contratados	2.504.680	1.442.659	3.947.339	3.947.339	100,00	0	-	
	044/001 - Prima por antigüedad (Total)				17.890.572	2.349.692	20.240.264	20.240.264	100,00	0	-
	048/003	088/302	Aumento Especial Arts. 2 y 3 Dec. 221/993	948.837	(516.346)	432.491	431.055	99,67	1.436	0,33	
	048/007	083/309	Porcentaje diferencial del aumento Art.182 Ley 16.713	64.724.150	14.408.462	79.132.612	77.335.630	97,73	1.796.982	2,27	
	048/009	083/305	Aumento sueldo Partida Dec. 203/92	51.234.213	11.262.111	62.496.324	62.496.324	100,00	0	-	
	048/013	083/314	Aumento Especial ANEP presupuestados	318.138.035	51.789.558	369.927.593	369.927.593	100,00	0	-	
	048/013 - Aumento Diferencial ANEP (Total)				318.138.035	51.789.558	369.927.593	369.927.593	100,00	0	-
	048/017	048/017	Aumento Salarial a partir del 01/05/03 Dec.191/003	84.908.656	20.889.363	105.798.019	105.798.019	100,00	0	-	
048/018	048/018	Complemento por no alcanzar mínimo Dec. 256/004	13.876.442	396.498	14.272.940	14.205.842	99,53	67.098	0,47		
048/019	048/019	Partida p/redist.fun doc.y no doc UR y ANEP	76.476.819	12.408.731	88.885.550	88.885.550	100,00	0	-		
048/023	048/023	Recuperación salarial Inc. 2al27 Art.454 Ley 17.930	63.540.330	15.027.743	78.568.073	78.568.073	100,00	0	-		
048/026	048/026	Recuperación salarial Enero/2007 Art.454 Ley17.930	157.777.680	37.757.266	195.534.946	195.534.946	100,00	0	-		
048/028	048/028	Recuperación Salarial Enero 2008 Art.454 Ley 17.930	199.438.255	47.720.996	247.159.251	247.159.251	100,00	0	-		


Lorena Varela
Administrativo


ROSSEL GONZÁLEZ
ADMINISTRATIVO
GRADOS


MERCEDES PARAJO
ADMINISTRATIVO


Cr. Mario Camps
DIRECTOR SECTORIAL
PROGRAMACIÓN Y PRESUPUESTO


BALANCE DE EJECUCION PRESUPUESTAL - EJERCICIO 2025

CUADRO 2.1 - Ejecución Presupuestal del Programa 603 "Educación Primaria "


Ley 19.924 - Art.569 y Anexos, Ley 19.996 - Art.271-273 y 312, Ley 20.075 Art.373 y 460 - Financiación Rentas Generales


Unidad Ejecutora 002 - "Dirección General de Educación Inicial y Primaria"

Proyecto	Objeto del Gasto	Renglón	Denominación	Crédito Legal			Ejecutado (2)	% (2)/(1)	Saldo (3)	% (3)/(1)	
				Crédito Apertura	Trasposiciones y otros	Crédito Vigente (1)					
202 "Ampliación del tiempo pedagógico"	048/031	048/031	Recuperación Salarial Enero 2009 Art, 454 Ley 17.930	207.173.523	49.610.554	256.784.077	256.784.077	100,00	0	-	
	048/032	048/032	Recuperación Salarial Enero 2010 Art, 454 Ley 17.930	51.299.392	11.996.682	63.296.074	63.296.074	100,00	0	-	
	055	087/301	Redistribuidos AFE	182.320	(133.528)	48.792	48.792	100,00	0	-	
	055 - Retribuciones Redistribuidos, Incorporados y Excedentarios (Total)				182.320	(133.528)	48.792	48.792	100,00	0	-
	058	061/301	Horas Extras	210.612	(1.345)	209.267	209.267	100,00	0	-	
	059	009/301	Sueldo Anual Complementario No Docente	28.732.937	41.189.202	69.922.139	69.922.139	100,00	0	-	
		009/304	Sueldo Anual Complementario Docente	450.149.353	66.167.468	516.316.821	516.316.821	100,00	0	-	
	059 - Sueldo Anual Complementario (Total)				478.882.290	107.356.670	586.238.960	586.238.960	100,00	0	-
	068	068/705	Partida de alimentación (4/94)	199.684.338	(57.216.959)	142.467.379	142.467.379	100,00	0	-	
		068/002	Alimentac. Art.527 17.296	107.522.336	123.661.685	231.184.021	229.349.431	99,21	1.834.590	0,79	
	068 - Compensación Alimentación sin Aportes (Total)				307.206.674	66.444.726	373.651.400	371.816.810	99,51	1.834.590	0,49
	071	751/000	Prima por Matrimonio	175.688	29.653	205.341	187.037	91,09	18.304	8,91	
	072	752/000	Hogar Constituido	60.590.475	8.033.061	68.623.536	68.623.536	100,00	0	-	
	073	753/000	Prima por nacimiento	1.253.246	(631.524)	621.722	502.771	80,87	118.951	19,13	
	074	754/001	Asignación familiar complementaria	954.770	(374.284)	580.486	580.486	100,00	0	-	
		754/002	Asignación familiar complementaria	1.938.471	(706.497)	1.231.974	1.208.065	98,06	23.909	1,94	
	074 - Prestaciones por hijo (Total)				2.893.241	(1.080.781)	1.812.460	1.788.551	98,68	23.909	1,32
	081	111/000	Ap. Pat. sobre sueldos NO DOCENTE	133.968.697	41.401.172	175.369.869	175.369.869	100,00	0	-	
		112/000	Ap. Pat. sobre sueldos DOCENTE	1.083.928.546	226.875.800	1.310.804.346	1.310.804.346	100,00	0	-	
	081 - Aporte patronal sistema seguridad social s/retribuciones (Total)				1.217.897.243	268.276.972	1.486.174.215	1.486.174.215	100,00	0	-
	082	123/000	Otros aportes patronales sobre retribuciones a FNV	62.401.975	14.552.912	76.954.887	76.850.819	99,86	104.068	0,14	
	083	115/000	Aportes patronales por Servicios Bonificados	1.013.625.102	257.101.169	1.270.726.271	1.270.726.271	100,00	0	-	
	087	087	Aporte Patronal Fonasa (5%)	287.931.442	67.398.375	355.329.817	355.164.492	99,95	165.325	0,05	
	089	089	Otras cargas legales sobre servicios personales	23.370.407	4.196.191	27.566.598	27.360.193	99,25	206.405	0,75	
	Total Servicios Personales - Rentas Generales				9.206.443.231	2.184.771.129	11.391.214.360	11.385.695.243	99,95	5.519.117	0,05
	Suministros										
	212	OSE		123.512.176	28.032.308	151.544.484	151.544.484	100,00	0	0,00	
	213	UTE		130.727.762	(20.328.621)	110.399.141	110.399.141	100,00	0	0,00	
	Total Suministros				254.239.938	7.703.687	261.943.625	261.943.625	100,00	0	0,00
	Total Suministros - Rentas Generales				254.239.938	7.703.687	261.943.625	261.943.625	100,00	0	0,00
Total Proyecto 202 - Rentas Generales				9.460.683.169	2.192.474.816	11.653.157.985	11.647.638.868	99,95	5.519.117	0,05	


Lorena Varela
Administrativo
Grado 2


GISEL GONZÁLEZ
ADMINISTRATIVO
GRADO 3


MERCEDES PARAJO
ADMINISTRATIVO
GRADO 3


Cr. Mario Camps
DIRECTOR SECTORIAL
PROGRAMACIÓN Y PRESUPUESTO


BALANCE DE EJECUCION PRESUPUESTAL - EJERCICIO 2025

CUADRO 2.1 - Ejecución Presupuestal del Programa 603 "Educación Primaria"

Ley 19.924 - Art.569 y Anexos, Ley 19.996 - Art.271-273 y 312, Ley 20.075 Art.373 y 460 - Financiación Rentas Generales

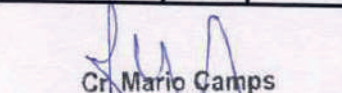
Unidad Ejecutora 002 - "Dirección General de Educación Inicial y Primaria"

Proyecto	Objeto del Gasto	Renglón	Denominación	Crédito Legal			Ejecutado (2)	% (2)/(1)	Saldo (3)	% (3)/(1)	
				Crédito Apertura	Trasposiciones y otros	Crédito Vigente (1)					
203 " Educación común "	011	011/311	Sueldo Básicos Presupuestados	42.628.910	39.120.143	81.749.053	81.749.053	100,00	0	-	
		011/005	Antigüedad No Docente (25 años o más de servicio)	21.314.455	(15.865.696)	5.448.759	5.448.759	100,00	0	-	
		011/006	Antigüedad No Docente (30 años o más de servicio)	7.104.818	(4.669.850)	2.434.968	2.434.968	100,00	0	-	
		016/311	Sueldo básicos escalafón docente	7.033.770.179	(94.957.571)	6.938.812.608	6.938.812.608	100,00	0	-	
	011 - Sueldo Básico de cargos (Total)				7.104.818.362	(76.372.974)	7.028.445.388	7.028.445.388	100,00	0	-
	012	011/312	Incremento mayor horario presupuestados	7.344.912	(1.200.030)	6.144.882	6.144.882	100,00	0	-	
	013	062/407	Comps. Doc. Adscrip. - Ley 16.736 Art. 566 Lit h)	67.808.732	(10.732.817)	57.075.915	57.075.915	100,00	0	-	
	014	011/414	Compensación máxima al grado presupuestados	30.377.174	(1.402.865)	28.974.309	28.963.410	99,96	10.899	0,04	
	021	021/321	Sueldo básicos contratados	55.381.858	20.630.587	76.012.445	76.012.445	100,00	0	-	
	022	021/322	Incremento mayor horario contratados	2.781.607	(853.980)	1.927.627	1.807.180	93,75	120.447	6,25	
	024	021/424	Compensación máxima al grado contratados	21.130.464	7.792.537	28.923.001	28.923.001	100,00	0	-	
	037	016/319	Suplencias docentes	1.078.467.704	30.925.221	1.109.392.925	1.109.392.925	100,00	0	-	
	042/002	042/002	Compensación diaria por permanencia	95.538	(86.716)	8.822	8.822	100,00	0	-	
	042/010	064/305	Comps. Aula y Tit.- Ley 16.736 Art. 566 Lit a) y c)	532.883.606	943.163	533.826.769	533.826.769	100,00	0	-	
	042/013	062/307	Compensación por dedicación especial	19.242.674	(2.776.633)	16.466.041	16.466.041	100,00	0	-	
	042/014	064/307	Compens. por permanencia a la orden	82.409.311	378.960.681	461.369.992	461.369.992	100,00	0	-	
	042/032	016/413	Compensación 25 años docente	353.617.977	(29.084.261)	324.533.716	324.423.846	99,97	109.870	0,03	
	042/034	061/304	Compens. por funciones distintas al cargo	1.117.153	(280.789)	836.364	836.364	100,00	0	-	
	042/034 - Por funciones distintas al cargo (Total)				1.117.153	(280.789)	836.364	836.364	100,00	0	-
	042/038	064/302	Compensaciones	1.198.327	(774.923)	423.404	423.404	100,00	0	-	
	044/001	062/318	Prima antigüedad presupuestados	23.965.572	8.516.095	32.481.667	32.481.667	100,00	0	-	
		062/328	Prima antigüedad contratados	12.345.900	(3.565.232)	8.780.668	8.780.668	100,00	0	-	
	044/001 - Prima por antigüedad (Total)				36.311.472	4.950.863	41.262.335	41.262.335	100,00	0	-
	048/003	088/302	Aumento Especial Arts. 2 y 3 Dec. 221/993	1.554.648	(786.165)	768.483	766.186	99,70	2.297	0,30	
	048/007	083/309	Porcentaje diferencial del aumento Art.182 Ley 16.713	141.282.629	2.769.785	144.052.414	144.052.414	100,00	0	-	
	048/009	083/305	Aumento sueldo Partida Dec. 203/92	138.406.919	3.387.140	141.794.059	141.533.965	99,82	260.094	0,18	
	048/013	083/314	Aumento Especial ANEP presupuestados	686.922.854	34.660.173	721.583.027	721.583.027	100,00	0	-	
	048/013 - Aumento Diferencial ANEP (Total)				686.922.854	34.660.173	721.583.027	721.583.027	100,00	0	-
	048/017	048/017	Aumento Salarial a partir del 01/05/03 Dec.191/003	253.325.795	6.023.715	259.349.510	258.969.230	99,85	380.280	0,15	
	048/018	048/018	Complemento por no alcanzar mínimo Dec. 256/004	32.079.729	(10.516.944)	21.562.785	21.523.231	99,82	39.554	0,18	
	048/019	048/019	Partida p/redist.fun doc.y no doc UR y ANEP	161.267.913	6.400.369	167.668.282	167.668.282	100,00	0	-	
	048/023	048/023	Recuperación salarial Inc. 2al27 Art.454 Ley 17.930	191.594.349	2.975.908	194.570.257	194.044.873	99,73	525.384	0,27	
	048/026	048/026	Recuperación salarial Enero/2007 Art.454 Ley17.930	457.636.478	11.529.099	469.165.577	469.165.577	100,00	0	-	
048/028	048/028	Recuperación Salarial Enero 2008 Art.454 Ley 17.930	577.759.058	14.547.438	592.306.496	591.977.677	99,94	328.819	0,06		


Lorena Varela
Administrativo


GISEL GONZÁLEZ
ADMINISTRATIVO
GRADO 3


MERCEDES PARAJO
ADMINISTRATIVO
GRADO 3


Cr. Mario Camps
DIRECTOR SECTORIAL
PROGRAMACIÓN Y PRESUPUESTO

BALANCE DE EJECUCIÓN PRESUPUESTAL - EJERCICIO 2025

CUADRO 2.1 - Ejecución Presupuestal del Programa 603 "Educación Primaria"

Ley 19.924 - Art.569 y Anexos, Ley 19.996 - Art.271-273 y 312, Ley 20.075 Art.373 y 460 - Financiación Rentas Generales

Unidad Ejecutora 002 - "Dirección General de Educación Inicial y Primaria"

Proyecto	Objeto del Gasto	Renglón	Denominación	Crédito Legal			Ejecutado (2)	% (2)/(1)	Saldo (3)	% (3)/(1)	
				Crédito Apertura	Trasposiciones y otros	Crédito Vigente (1)					
203 "Educación común"	048/031	048/031	Recuperación Salarial Enero 2009 Art, 454 Ley 17.930	599.181.210	15.373.941	614.555.151	614.163.756	99,94	391.395	0,06	
	048/032	048/032	Recuperación Salarial Enero 2010 Art, 454 Ley 17.930	149.401.305	3.821.989	153.223.294	152.832.556	99,74	390.738	0,26	
		087/301	Redistribuidos AFE	341.848	(195.460)	146.388	138.256	94,44	8.132	5,56	
	055 - Retribuciones Redistribuidos, Incorporados y Excedentarios (Total)				341.848	(195.460)	146.388	138.256	94,44	8.132	5,56
		058	061/301	Horas Extras	246.838	444.199	691.037	382.121	55,30	308.916	44,70
		059	009/301	Sueldo Anual Complementario No Docente	95.657.870	31.302.653	126.960.523	126.960.523	100,00	0	-
			009/304	Sueldo Anual Complementario Docente	967.207.353	383.400	967.590.753	965.866.936	99,82	1.723.817	0,18
	059 - Sueldo Anual Complementario (Total)				1.062.865.223	31.686.053	1.094.551.276	1.092.827.459	99,84	1.723.817	0,16
		068	068/705	Partida de alimentación (4/94)	318.544.242	14.101.965	332.646.207	332.646.207	100,00	0	-
			068/002	Alimentac. Art.527 17.296	477.816.364	(485.281)	477.331.083	477.331.083	100,00	0	-
	068 - Compensación Alimentación sin Aportes (Total)				796.360.606	13.616.684	809.977.290	809.977.290	100,00	0	-
		071	751/000	Prima por Matrimonio	798.192	(319.848)	478.344	388.289	81,17	90.055	18,83
		072	752/000	Hogar Constituido	187.806.582	(37.762.924)	150.043.658	150.043.658	100,00	0	-
		073	753/000	Prima por nacimiento	4.028.196	(1.808.402)	2.219.794	1.972.125	88,84	247.669	11,16
		074	754/001	Asignación familiar complementaria	7.350.306	(4.409.171)	2.941.135	2.811.091	95,58	130.044	4,42
			754/002	Asignación familiar complementaria	11.992.605	(9.533.715)	2.458.890	2.458.890	100,00	0	-
	074 - Prestaciones por hijo (Total)				19.342.911	(13.942.886)	5.400.025	5.269.981	97,59	130.044	2,41
		081	111/000	Ap. Pat. sobre sueldos NO DOCENTE	242.707.355	80.426.276	323.133.631	323.133.631	100,00	0	-
			112/000	Ap. Pat. sobre sueldos DOCENTE	2.454.041.028	(613.148)	2.453.427.880	2.451.010.705	99,90	2.417.175	0,10
	081 - Aporte patronal sistema seguridad social s/retribuciones (Total)				2.696.748.383	79.813.128	2.776.561.511	2.774.144.336	99,91	2.417.175	0,09
		082	123/000	Otros aportes patronales sobre retribuciones a FNV	138.350.901	3.447.521	141.798.422	141.759.030	99,97	39.392	0,03
		083	115/000	Aportes patronales por Servicios Bonificados	2.304.617.248	38.082.187	2.342.699.435	2.342.699.414	100,00	21	0,00
		087	087	Aporte Patronal Fonasa (5%)	638.711.308	16.329.856	655.041.164	655.041.164	100,00	0	-
		089	089	Otras cargas legales sobre servicios personales	59.150.755	989.337	60.140.092	59.536.413	99,00	603.679	1,00
		099	099	Otras Retribuciones	46.045.681	(46.045.681)	0	0	-	0	-
	Total Servicios Personales - Rentas Generales				20.740.814.430	495.157.276	21.235.971.706	21.227.843.029	99,96	8.128.677	0,04
	Gastos Corrientes										
		2		Servicios No Personales	63.057	(63.057)	0	0	-	0	0,00
	Total Grupo 2 - Servicios No Personales				63.057	(63.057)	0	0	-	0	0,00
		5		Transferencias	0	298.803.009	298.803.009	280.630.794	93,92	18.172.215	6,08
Total Grupo 5 - Transferencias				0	298.803.009	298.803.009	280.630.794	93,92	18.172.215	6,08	
Suministros											
	212		OSE	153.555.679	34.850.976	188.406.655	188.406.655	100,00	0	0,00	
	213		UTE	170.672.352	(26.540.142)	144.132.210	144.132.210	100,00	0	0,00	
Total Suministros				324.228.031	8.310.834	332.538.865	332.538.865	100,00	0	0,00	
Total Gastos corrientes y Suministros - Rentas Generales				324.291.088	307.050.786	631.341.874	613.169.659	97,12	18.172.215	2,88	
Total Proyecto 203 - Rentas Generales				21.065.105.518	802.208.062	21.867.313.580	21.841.012.688	99,88	26.300.892	0,12	

21

Lorena Varela
Lorena Varela
Administrativo

Gissel González
GISSSEL GONZÁLEZ

Mercedes Parajo
MERCEDES PARAJO

Cr. Mario Camps
Cr. Mario Camps
DIRECTOR SECTORIAL
PROGRAMACIÓN Y PRESUPUESTO


BALANCE DE EJECUCIÓN PRESUPUESTAL - EJERCICIO 2025


CUADRO 2.1 - Ejecución Presupuestal del Programa 603 "Educación Primaria"

Ley 19.924 - Art.569 y Anexos, Ley 19.996 - Art.271-273 y 312, Ley 20.075 Art.373 y 460 - Financiación Rentas Generales


Unidad Ejecutora 002 - "Dirección General de Educación Inicial y Primaria"

Proyecto	Objeto del Gasto	Renglón	Denominación	Crédito Legal			Ejecutado (2)	% (2)/(1)	Saldo (3)	% (3)/(1)	
				Crédito Apertura	Trasposiciones y otros	Crédito Vigente (1)					
204 "Educación especial"	011	011/311	Sueldo Básicos Presupuestados	7.169.171	(171.481)	6.997.690	6.997.690	100,00	0	-	
		011/005	Antigüedad No Docente (25 años o más de servicio)	4.301.502	(2.317.794)	1.983.708	1.983.708	100,00	0	-	
		011/006	Antigüedad No Docente (30 años o más de servicio)	2.867.668	(1.957.056)	910.612	910.612	100,00	0	-	
		016/311	Sueldo básicos escalafón docente	702.578.741	64.345.048	766.923.789	766.923.789	100,00	0	-	
	011 - Sueldo Básico de cargos (Total)				716.917.082	59.898.717	776.815.799	776.815.799	100,00	0	-
	012	011/312	Incremento mayor horario presupuestados	1.518.532	(469.669)	1.048.863	1.048.863	100,00	0	-	
	013	062/407	Comps. Doc. Adscrip. - Ley 16.736 Art. 566 Lit h)	0	63.622	63.622	62.012	97,47	1.610	2,53	
	014	011/414	Compensación máxima al grado presupuestados	3.505.354	(682.259)	2.823.095	2.823.095	100,00	0	-	
	021	021/321	Sueldo básicos contratados	6.283.692	2.456.082	8.739.774	7.701.092	88,12	1.038.682	11,88	
	022	021/322	Incremento mayor horario contratados	543.138	(157.596)	385.542	333.801	86,58	51.741	13,42	
	024	021/424	Compensación máxima al grado contratados	2.484.276	855.048	3.339.324	2.941.171	88,08	398.153	11,92	
	037	016/319	Suplencias docentes	91.209.471	12.718.689	103.928.160	103.922.584	99,99	5.576	0,01	
	042/002	042/002	Compensación diaria por permanencia	238.685	(238.685)	0	0	-	0	-	
	042/010	064/305	Comps. Aula y Tit.- Ley 16.736 Art. 566 Lit a) y c)	56.236.223	4.662.604	60.898.827	60.825.821	99,88	73.006	0,12	
	042/013	062/307	Compensación por dedicación especial	2.930.434	286.699	3.217.133	3.217.133	100,00	0	-	
	042/014	064/307	Compens. por permanencia a la orden	10.570.945	35.314.088	45.885.033	45.885.033	100,00	0	-	
	042/032	016/413	Compensación 25 años docente	40.564.310	1.492.726	42.057.036	42.057.036	100,00	0	-	
	042/034	061/304	Compens. por funciones distintas al cargo	1.014.378	(213.857)	800.521	800.521	100,00	0	-	
	042/034 - Por funciones distintas al cargo (Total)				1.014.378	(213.857)	800.521	800.521	100,00	0	-
	042/038	064/302	Compensaciones	17.618	1.246	18.864	18.864	100,00	0	-	
	042/105	042/105	Compensación personal Trans.Art.7 Ley17930	130.137	9.187	139.324	139.308	99,99	16	0,01	
	044/001	062/318	Prima antigüedad presupuestados	4.855.465	(634.485)	4.220.980	4.220.980	100,00	0	-	
		062/328	Prima antigüedad contratados	725.529	294.905	1.020.434	1.020.434	100,00	0	-	
	044/001 - Prima por antigüedad (Total)				5.580.994	(339.580)	5.241.414	5.241.414	100,00	0	-
	048/003	088/302	Aumento Especial Arts. 2 y 3 Dec. 221/993	506.722	(245.208)	261.514	261.514	100,00	0	-	
	048/007	083/309	Porcentaje diferencial del aumento Art.182 Ley 16.713	14.350.391	2.179.150	16.529.541	16.206.803	98,05	322.738	1,95	
	048/009	083/305	Aumento sueldo Partida Dec. 203/92	12.373.817	1.113.087	13.486.904	13.486.261	100,00	643	0,00	
	048/013	083/314	Aumento Especial ANEP presupuestados	72.882.639	4.242.524	77.125.163	76.448.270	99,12	676.893	0,88	
	048/013 - Aumento Diferencial ANEP (Total)				72.882.639	4.242.524	77.125.163	76.448.270	99,12	676.893	0,88
	048/017	048/017	Aumento Salarial a partir del 01/05/03 Dec.191/003	20.731.169	1.894.301	22.625.470	22.606.742	99,92	18.728	0,08	
	048/018	048/018	Complemento por no alcanzar mínimo Dec. 256/004	3.464.555	(935.873)	2.528.682	2.526.792	99,93	1.890	0,07	
	048/019	048/019	Partida p/redist.fun doc.y no doc UR y ANEP	17.447.808	648.541	18.096.349	18.096.349	100,00	0	-	
	048/023	048/023	Recuperación salarial Inc. 2al27 Art.454 Ley 17.930	15.459.267	1.280.541	16.739.808	16.728.800	99,93	11.008	0,07	
048/026	048/026	Recuperación salarial Enero/2007 Art.454 Ley17.930	37.300.661	3.738.903	41.039.564	41.010.608	99,93	28.956	0,07		
048/028	048/028	Recuperación Salarial Enero 2008 Art.454 Ley 17.930	47.177.837	4.716.009	51.893.846	51.857.202	99,93	36.644	0,07		


Lorena Varela
Administrativo


GISEL GONZÁLEZ
ADMINISTRATIVO


MERCEDES PARAJO
ADMINISTRATIVO


Cr. Mario Camps
DIRECTOR SECTORIAL


BALANCE DE EJECUCIÓN PRESUPUESTAL - EJERCICIO 2025


CUADRO 2.1 - Ejecución Presupuestal del Programa 603 "Educación Primaria"

Ley 19.924 - Art.569 y Anexos, Ley 19.996 - Art.271-273 y 312, Ley 20.075 Art.373 y 460 - Financiación Rentas Generales

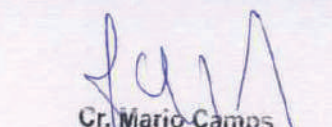
Unidad Ejecutora 002 - "Dirección General de Educación Inicial y Primaria"

Proyecto	Objeto del Gasto	Renglón	Denominación	Crédito Legal			Ejecutado (2)	% (2)/(1)	Saldo (3)	% (3)/(1)	
				Crédito Apertura	Trasposiciones y otros	Crédito Vigente (1)					
204 "Educación especial"	048/031	048/031	Recuperación Salarial Enero 2009 Art, 454 Ley 17.930	47.926.254	4.947.777	52.874.031	52.808.697	99,88	65.334	0,12	
	048/032	048/032	Recuperación Salarial Enero 2010 Art, 454 Ley 17.930	12.190.295	1.201.768	13.392.063	13.384.074	99,94	7.989	0,06	
	058	061/301	Horas Extras	239.645	170.218	409.863	289.379	70,60	120.484	29,40	
	059	009/301	Sueldo Anual Complementario No Docente	12.333.065	1.964.475	14.297.540	14.297.540	100,00	0	-	
		009/304	Sueldo Anual Complementario Docente	90.442.478	9.508.264	99.950.742	99.950.742	100,00	0	-	
	059 - Sueldo Anual Complementario (Total)				102.775.543	11.472.739	114.248.282	114.248.282	100,00	0	-
	068	068/705	Partida de alimentacion (4/94)	27.252.572	3.500.035	30.752.607	30.752.607	100,00	0	-	
		068/002	Alimentac. Art.527 17.296	40.878.859	2.733.902	43.612.761	43.528.308	99,81	84.453	0,19	
	068 - Compensacion Alimentación sin Aportes (Total)				68.131.431	6.233.937	74.365.368	74.280.915	99,89	84.453	0,11
	071	751/000	Prima por Matrimonio	147.503	(124.481)	23.022	23.020	99,99	2	0,01	
	072	752/000	Hogar Constituido	14.172.003	(157.775)	14.014.228	14.014.228	100,00	0	-	
	073	753/000	Prima por nacimiento	270.120	(144.585)	125.535	119.593	95,27	5.942	4,73	
	074	754/001	Asignación familiar complementaria	374.613	(22.913)	351.700	343.531	97,68	8.169	2,32	
		754/002	Asignación familiar complementaria	439.763	(267.210)	172.553	172.553	100,00	0	-	
	074 - Prestaciones por hijo (Total)				814.376	(290.123)	524.253	516.084	98,44	8.169	1,56
	081	111/000	Ap. Pat. sobre sueldos NO DOCENTE	31.392.034	4.936.891	36.328.925	36.328.925	100,00	0	-	
		112/000	Ap. Pat. sobre sueldos DOCENTE	230.208.252	24.435.574	254.643.826	254.392.576	99,90	251.250	0,10	
	081 - Aporte patronal sistema seguridad social s/retribuciones (Total)				261.600.286	29.372.465	290.972.751	290.721.501	99,91	251.250	0,09
	082	123/000	Otros aportes patronales sobre retribuciones a FNV	13.417.547	1.504.137	14.921.684	14.908.576	99,91	13.108	0,09	
	083	115/000	Aportes patronales por Servicios Bonificados	322.592.455	36.517.216	359.109.671	358.254.413	99,76	855.258	0,24	
	087	087	Aporte Patronal Fonasa (5%)	61.932.011	6.987.349	68.919.360	68.850.662	99,90	68.698	0,10	
	089	089	Otras cargas legales sobre servicios personales	5.095.366	468.123	5.563.489	5.534.476	99,48	29.013	0,52	
	Total Servicios Personales - Rentas Generales				2.092.744.970	232.447.802	2.325.192.772	2.321.016.788	99,82	4.175.984	0,18
	Suministros										
	212	OSE		13.352.669	3.030.521	16.383.190	16.383.190	100,00	0	0,00	
	213	UTE		14.525.308	(2.258.735)	12.266.573	12.266.573	100,00	0	0,00	
	Total Suministros				27.877.977	771.786	28.649.763	28.649.763	100,00	0	0,00
	Total Gastos Corrientes y Suministros -Rentas Generales				27.877.977	771.786	28.649.763	28.649.763	100,00	0	0,00
	Total Proyecto 204 - Rentas Generales				2.120.622.947	233.219.588	2.353.842.535	2.349.666.551	99,82	4.175.984	0,18


Lorena Varela
Administrativo
Grado 2


GISSEL GONZÁLEZ
ADMINISTRATIVO
GRADO 3


MERCEDES PARAJO
ADMINISTRATIVO
GRADO 3


Cr. Mario Camps
DIRECTOR SECTORIAL
PROGRAMACIÓN Y PRESUPUESTO


BALANCE DE EJECUCIÓN PRESUPUESTAL - EJERCICIO 2025


CUADRO 2.1 - Ejecución Presupuestal del Programa 603 "Educación Primaria"


Ley 19.924 - Art.569 y Anexos, Ley 19.996 - Art.271-273 y 312, Ley 20.075 Art.373 y 460 - Financiación Rentas Generales


Unidad Ejecutora 002 - "Dirección General de Educación Inicial y Primaria"

Proyecto	Objeto del Gasto	Renglón	Denominación	Crédito Legal			Ejecutado (2)	% (2)/(1)	Saldo (3)	% (3)/(1)
				Crédito Apertura	Trasposiciones y otros	Crédito Vigente (1)				
	011	016/311	Sueldo básicos escalafón docente	77.866.740	(24.629.848)	53.236.892	53.236.892	100,00	0	-
	011 - Sueldo Básico de cargos (Total)			77.866.740	(24.629.848)	53.236.892	53.236.892	100,00	0	-
	042/010	064/305	Comps. Aula y Tit.- Ley 16.736 Art. 566 Lita) y c)	1.161.926	539.879	1.701.805	1.376.612	80,89	325.193	19,11
	042/014	064/307	Compens. por permanencia a la orden	132.035	1.260.314	1.392.349	1.392.349	100,00	0	-
	042/032	016/413	Compensación 25 años docente	511.356	682.356	1.193.712	666.726	55,85	526.986	44,15
	048/007	083/309	Porcentaje diferencial del aumento Art.182 Ley 16.713	217.091	174.806	391.897	266.056	67,89	125.841	32,11
	048/009	083/305	Aumento sueldo Partida Dec. 203/92	283.479	80.173	363.652	333.917	91,82	29.735	8,18
	048/017	048/017	Aumento Salarial a partir del 01/05/03 Dec.191/003	517.664	212.967	730.631	617.999	84,58	112.632	15,42
	048/018	048/018	Complemento por no alcanzar mínimo Dec. 256/004	64.767	(23.914)	40.853	40.853	100,00	0	-
	048/023	048/023	Recuperación salarial Inc. 2a/27 Art.454 Ley 17.930	397.987	154.119	552.106	474.177	85,89	77.929	14,11
	048/026	048/026	Recuperación salarial Enero/2007 Art.454 Ley17.930	879.380	340.808	1.220.188	1.047.563	85,85	172.625	14,15
	048/028	048/028	Recuperación Salarial Enero 2008 Art.454 Ley 17.930	1.107.648	429.030	1.536.678	1.319.669	85,88	217.009	14,12
	048/031	048/031	Recuperación Salarial Enero 2009 Art, 454 Ley 17.930	1.223.472	336.723	1.560.195	1.442.856	92,48	117.339	7,52
	048/032	048/032	Recuperación Salarial Enero 2010 Art, 454 Ley 17.930	302.453	101.475	403.928	358.614	88,78	45.314	11,22
	059	009/304	Sueldo Anual Complementario Docente	6.887.544	(1.535.608)	5.351.936	5.351.936	100,00	0	-
	059 - Sueldo Anual Complementario (Total)			6.887.544	(1.535.608)	5.351.936	5.351.936	100,00	0	-
	068	068/705	Partida de alimentación (4/94)	909.209	(43.162)	866.047	866.047	100,00	0	-
		068/002	Alimentac. Art.527 17.296	5.585.140	(2.110.219)	3.474.921	3.304.313	95,09	170.608	4,91
	068 - Compensación Alimentación sin Aportes (Total)			6.494.349	(2.153.381)	4.340.968	4.170.360	96,07	170.608	3,93
	072	752/000	Hogar Constituido	212.433	137.264	349.697	291.391	83,33	58.306	16,67
	081	112/000	Ap. Pat. sobre sueldos DOCENTE	18.055.257	(4.472.757)	13.582.500	12.788.401	94,15	794.099	5,85
	081 - Aporte patronal sistema seguridad social s/retribuciones (Total)			18.055.257	(4.472.757)	13.582.500	12.788.401	94,15	794.099	5,85
	082	123/000	Otros aportes patronales sobre retribuciones a FNV	931.347	(234.821)	696.526	656.018	94,18	40.508	5,82
	083	115/000	Aportes patronales por Servicios Bonificados	17.463.269	(4.329.000)	13.134.269	12.411.500	94,50	722.769	5,50
	087	087	Aporte Patronal Fonasa (5%)	4.281.073	(1.065.970)	3.215.103	3.132.281	97,42	82.822	2,58
	089	089	Otras cargas legales sobre servicios personales	476.866	(151.294)	325.572	312.692	96,04	12.880	3,96
	Total Servicios Personales - Rentas Generales			139.468.136	(34.146.679)	105.321.457	101.688.862	96,55	3.632.595	3,45
	Total Proyecto 205 - Rentas Generales			139.468.136	(34.146.679)	105.321.457	101.688.862	96,55	3.632.595	3,45
Total PROGRAMA 603 - Unidad Ejecutora 002 - Rentas Generales				32.785.879.770	3.193.755.787	35.979.635.557	35.940.006.969	99,89	39.628.588	0,11


Lorena Varela
Administrativo
Grado 2


GISEL GONZÁLEZ
ADMINISTRATIVO
GRADO 3


MERCEDES PARAJO
ADMINISTRATIVO
GRADO 3


Cr. Mario Camps
DIRECTOR SECTORIAL
PROGRAMACIÓN Y PRESUPUESTO

BALANCE DE EJECUCIÓN PRESUPUESTAL - EJERCICIO 2025

CUADRO 3 - Ejecución Presupuestal del Programa 604 "Educación media básica general - tecnológica"
Ley 19.924 - Art.569 y Anexos, Ley 19.996 Art.271, Ley 20.075 Art.373 y 460 - Financiación Rentas Generales

		Dirección General de Educación Secundaria						
		Crédito Legal			Ejecutado (2)	% (2)/(1)	Saldo (3)	% (3)/(1)
		Crédito Apertura	Trasposiciones y otros	Crédito Vigente (1)				
Proyecto 202	Servicios Personales	1.200.271.523	101.609.223	1.301.880.746	1.297.527.614	99,67	4.353.132	0,33
	Gastos Corrientes	47.162.000	(5.200.000)	41.962.000	40.730.693	97,07	1.231.307	2,93
	Suministros	18.962.861	(3.423.265)	15.539.596	15.016.673	96,63	522.923	3,37
	Total Proyecto 202	1.266.396.384	92.985.958	1.359.382.342	1.353.274.980	99,55	6.107.362	0,45
Proyecto 207	Servicios Personales	18.590.663.759	1.503.111.499	20.093.775.258	20.047.539.865	99,77	46.235.393	0,23
	Gastos Corrientes	346.697.096	152.154.900	498.851.996	490.585.549	98,34	8.266.447	1,66
	Suministros	110.730.908	61.758.566	172.489.474	170.477.643	98,83	2.011.831	1,17
	Total Proyecto 207	19.048.091.763	1.717.024.965	20.765.116.728	20.708.603.057	99,73	56.513.671	0,27
TOTAL Unidad Ejecutora 003	Servicios Personales	19.790.935.282	1.604.720.722	21.395.656.004	21.345.067.479	99,76	50.588.525	0,24
	Gastos Corrientes	393.859.096	146.954.900	540.813.996	531.316.242	98,24	9.497.754	1,76
	Suministros	129.693.769	58.335.301	188.029.070	185.494.316	98,65	2.534.754	1,35
	Total UE 003	20.314.488.147	1.810.010.923	22.124.499.070	22.061.878.037	99,72	62.621.033	0,28

		Dirección General de Educación Técnico Profesional						
		Crédito Legal			Ejecutado (2)	% (2)/(1)	Saldo (3)	% (3)/(1)
		Crédito Apertura	Trasposiciones y otros	Crédito Vigente (1)				
Proyecto 202	Servicios Personales	798.260.020	22.532.719	820.792.739	818.218.706	99,69	2.574.033	0,31
	Gastos Corrientes	1.617.986	(142.850)	1.475.136	1.475.136	100,00	0	-
	Suministros	1.603.857	89.619	1.693.476	1.693.476	100,00	0	-
	Total Proyecto 202	801.481.863	22.479.488	823.961.351	821.387.318	99,69	2.574.033	0,31
Proyecto 207	Servicios Personales	4.915.562.000	498.744.305	5.414.306.305	5.405.522.425	99,84	8.783.880	0,16
	Gastos Corrientes	109.500.000	127.606.463	237.106.463	235.641.846	99,38	1.464.617	0,62
	Suministros	66.227.479	24.048.977	90.276.456	90.216.165	99,93	60.291	0,07
	Total Proyecto 207	5.091.289.479	650.399.745	5.741.689.224	5.731.380.436	99,82	10.308.788	0,18
TOTAL Unidad Ejecutora 004	Servicios Personales	5.713.822.020	521.277.024	6.235.099.044	6.223.741.131	99,82	11.357.913	0,18
	Gastos Corrientes	111.117.986	127.463.613	238.581.599	237.116.982	99,39	1.464.617	0,61
	Suministros	67.831.336	24.138.596	91.969.932	91.909.641	99,93	60.291	0,07
	Total UE 004	5.892.771.342	672.879.233	6.565.650.575	6.552.767.754	99,80	12.892.821	0,20

		Administración Nacional de Educación Pública						
		Crédito Legal			Ejecutado (2)	% (2)/(1)	Saldo (3)	% (3)/(1)
		Crédito Apertura	Trasposiciones y otros	Crédito Vigente (1)				
Total CUADRO 3 - PROGRAMA 604 Inciso 25	Servicios Personales	25.504.757.302	2.125.997.746	27.630.755.048	27.568.808.610	99,78	61.946.438	0,22
	Gastos Corrientes	504.977.082	274.418.513	779.395.595	768.433.224	98,59	10.962.371	1,41
	Suministros	197.525.105	82.473.897	279.999.002	277.403.957	99,07	2.595.045	0,93
	Total Inciso 25	26.207.259.489	2.482.890.156	28.690.149.645	28.614.645.791	99,74	75.503.854	0,26

Mario Camps
DIRECTOR SECTORIAL
PROGRAMACIÓN Y PRESUPUESTO


[Firma]
VICERREDES PARAJO
ADMINISTRATIVO
GRADO 3


[Firma]
GISEL GONZÁLEZ
ADMINISTRATIVO
GRADO 3


[Firma]
Lorena Varela
Administrativo
Grado 2

CUADRO 3.1 - Ejecución Presupuestal del Programa 604 "Educación media básica general - tecnológica "
Ley 19.924 - Artículo 564 y Anexos, Ley 20.075 Art. 373 y 460 - Financiación Rentas Generales
Unidad Ejecutora 003 - "Dirección General de Educación Secundaria"

Proyecto	Objeto del Gasto	Renglón	Denominación	Crédito Legal			Ejecutado (2)	% (2)/(1)	Saldo (3)	% (3)/(1)	
				Crédito Apertura	Trasposiciones y otros	Crédito Vigente (1)					
202 "Ampliación del tiempo pedagógico"	011	011/311	Sueldo Básicos Presupuestados	5.090.000	466.489	5.556.489	5.556.489	100,00	0	-	
		011/005	Antigüedad No Docente (25 años o más de servicio)	873.000	(69.440)	803.560	803.560	100,00	0	-	
		011/006	Antigüedad No Docente (30 años o más de servicio)	291.000	(12.113)	278.887	278.887	100,00	0	-	
		016/311	Sueldo básicos escalafón docente	149.590.000	10.667.691	160.257.691	160.257.691	100,00	0	-	
		016/315	Restribución horas escalafonadas	328.895.448	31.145.400	360.040.848	360.040.848	100,00	0	-	
	011 - Sueldo Básico de cargos (Total)				484.739.448	42.198.027	526.937.475	526.937.475	100,00	0	-
	012	011/312	Incremento mayor horario presupuestados	1.382.116	97.577	1.479.693	1.391.370	94,03	88.323	5,97	
	014	011/414	Compensación máxima al grado presupuestados	2.151.759	271.915	2.423.674	2.394.297	98,79	29.377	1,21	
	021	021/321	Sueldo básicos contratados	2.404.916	(530.213)	1.874.703	1.488.624	79,41	386.079	20,59	
	022	021/322	Incremento mayor horario contratados	362.630	25.602	388.232	234.401	60,38	153.831	39,62	
	024	021/424	Compensación máxima al grado contratados	1.031.653	(127.165)	904.488	621.223	68,68	283.265	31,32	
	037	016/319	Suplencias docentes	16.394.265	2.157.435	18.551.700	18.551.700	100,00	0	-	
	042/001	061/009	Compensaciones congeladas	6.050	0	6.050	5.592	92,43	458	7,57	
	042/002	042/002	Compensación diaria por permanencia	3.221.920	(152.533)	3.069.387	2.792.080	90,97	277.307	9,03	
	042/010	064/305	Comps. Aula y Tit.- Ley 16.736 Art. 566 Lit a) y c)	33.683.494	3.578.055	37.261.549	37.240.644	99,94	20.905	0,06	
	042/014	064/307	Compens. por permanencia a la orden	10.250.894	5.592.654	15.843.548	15.789.515	99,66	54.033	0,34	
	042/032	016/413	Compensación 25 años docente	10.550.502	2.950.145	13.500.647	13.422.572	99,42	78.075	0,58	
	042/034	061/304	Compens. por funciones distintas al cargo	738.016	202.104	940.120	903.264	96,08	36.856	3,92	
	042/034 - Por funciones distintas al cargo (Total)				738.016	202.104	940.120	903.264	96,08	36.856	3,92
	042/038	064/302	Compensaciones	792.273	(34.066)	758.207	745.393	98,31	12.814	1,69	
	044/001	062/318	Prima antigüedad presupuestados	1.690.506	596.199	2.286.705	2.275.094	99,49	11.611	0,51	
		062/328	Prima antigüedad contratados	490.000	(105.349)	384.651	390.685	98,97	3.966	1,03	
	044/001 - Prima por antigüedad (Total)				2.180.506	490.850	2.671.356	2.655.779	99,42	15.577	0,58
	048/003	088/302	Aumento Especial Arts. 2 y 3 Dec. 221/993	89.962	17.352	107.314	63.108	58,81	44.206	41,19	
	048/007	083/309	Porcentaje direfencial del aumento Art.182 Ley 16.713	9.147.741	745.830	9.893.571	9.847.297	99,53	46.274	0,47	
	048/009	083/305	Aumento sueldo Partida Dec. 203/92	9.183.410	898.349	10.081.759	10.003.236	99,22	78.523	0,78	
	048/013	083/314	Aumento Especial ANEP presupuestados	26.261.459	2.854.060	29.115.519	29.024.324	99,69	91.195	0,31	
		083/324	Aumento Especial ANEP contratados	12.409.000	(4.673.925)	7.735.075	7.693.543	99,46	41.532	0,54	
	048/013 - Aumento Direfencial ANEP (Total)				38.670.459	(1.819.865)	36.850.594	36.717.867	99,64	132.727	0,36
	048/017	048/017	Aumento Salarial a partir del 01/05/03 Dec.191/003	18.803.621	1.677.535	20.481.156	20.397.936	99,59	83.220	0,41	
	048/018	048/018	Complemento por no alcanzar mínimo Dec. 256/004	259.094	33.292	292.386	200.637	68,62	91.749	31,38	
	048/019	048/019	Partida p/redist.fun doc.y no doc UR y ANEP	7.049.500	(202.305)	6.847.195	6.792.538	99,20	54.657	0,80	
	048/023	048/023	Recuperación salarial Inc. 2a127 Art.454 Ley 17.930	14.115.621	1.196.563	15.312.184	15.312.184	100,00	0	-	
048/026	048/026	Recuperación salarial Enero/2007 Art.454 Ley17.930	31.333.646	2.512.156	33.845.802	33.791.962	99,84	53.840	0,16		
048/028	048/028	Recuperación Salarial Enero 2008 Art.454 Ley 17.930	39.178.732	3.116.019	42.294.751	42.186.448	99,74	108.303	0,26		


Lorena Varela
Administrativo
Grado 2


GISSSEL GONZÁLEZ
ADMINISTRATIVO
GRADO 3


MERCEDES PARAJO
ADMINISTRATIVO
GRADO 3


Cr. Mario Camps
DIRECTOR SECTORIAL
PROGRAMACIÓN Y PRESUPUESTO

CUADRO 3.1 - Ejecución Presupuestal del Programa 604 "Educación media básica general - tecnológica"
Ley 19.924 - Artículo 564 y Anexos, Ley 20.075 Art. 373 y 460 - Financiación Rentas Generales
Unidad Ejecutora 003 - "Dirección General de Educación Secundaria"

Proyecto	Objeto del Gasto	Renglón	Denominación	Crédito Legal			Ejecutado (2)	% (2)/(1)	Saldo (3)	% (3)/(1)	
				Crédito Apertura	Trasposiciones y otros	Crédito Vigente (1)					
202 "Ampliación del tiempo pedagógico"	048/031	048/031	Recuperación Salarial Enero 2009 Art, 454 Ley 17.930	38.796.263	2.989.016	41.785.279	41.785.279	100,00	0	-	
	048/032	048/032	Recuperación Salarial Enero 2010 Art, 454 Ley 17.930	10.655.386	872.270	11.527.656	11.492.422	99,69	35.234	0,31	
	057	057	Becas de trabajo y pasantías	0	140.000	140.000	70.144	50,10	69.856	49,90	
	058	061/301	Horas Extras	3.672.713	(40.706)	3.632.007	3.432.060	94,49	199.947	5,51	
	059	009/301	Sueldo Anual Complementario No Docente	7.492.883	(232.894)	7.259.989	7.099.589	97,79	160.400	2,21	
		009/304	Sueldo Anual Complementario Docente	58.411.000	4.817.055	63.228.055	62.892.391	99,47	335.664	0,53	
	059 - Sueldo Anual Complementario (Total)				65.903.883	4.584.161	70.488.044	69.991.980	99,30	496.064	0,70
	068	068/705	Partida de alimentación (4/94)	21.317.000	2.069.980	23.386.980	23.294.425	99,60	92.555	0,40	
		068/002	Alimentac. Art.527 17.296	28.829.047	2.440.331	31.269.378	31.144.789	99,60	124.589	0,40	
	068 - Compensación Alimentación sin Aportes (Total)				50.146.047	4.510.311	54.656.358	54.439.214	99,60	217.144	0,40
	071	751/000	Prima por Matrimonio	25.838	1.669	27.507	15.352	55,81	12.155	44,19	
	072	752/000	Hogar Constituido	2.907.630	608.568	3.516.198	3.515.138	99,97	1.060	0,03	
	073	753/000	Prima por nacimiento	67.999	24.392	92.391	76.757	83,08	15.634	16,92	
	074	754/001	Asignación familiar complementaria	255.466	(33.498)	221.968	182.546	82,24	39.422	17,76	
		754/002	Asignación familiar complementaria	242.000	(104.368)	137.632	117.316	85,24	20.316	14,76	
	074 - Prestaciones por hijo (Total)				497.466	(137.866)	359.600	299.862	83,39	59.738	16,61
	081	111/000	Ap. Pat. sobre sueldos NO DOCENTE	18.878.342	(539.336)	18.339.006	18.182.378	99,15	156.628	0,85	
		112/000	Ap. Pat. sobre sueldos DOCENTE	148.188.000	13.955.675	162.143.675	161.587.286	99,66	556.389	0,34	
	081 - Aporte patronal sistema seguridad social s/retribuciones (Total)				167.066.342	13.416.339	180.482.681	179.769.664	99,60	713.017	0,40
	082	123/000	Otros aportes patronales sobre retribuciones a FNV	8.567.505	714.942	9.282.447	9.221.625	99,34	60.822	0,66	
	083	115/000	Aportes patronales por Servicios Bonificados	70.938.939	5.411.543	76.350.482	76.236.398	99,85	114.084	0,15	
	087	087	Aporte Patronal Fonasa (5%)	39.542.330	3.280.498	42.822.828	42.611.754	99,51	211.074	0,49	
	089	089	Otras cargas legales sobre servicios personales	3.760.954	338.773	4.099.727	4.082.823	99,59	16.904	0,41	
	Total Servicios Personales - Rentas Generales				1.200.271.523	101.609.223	1.301.880.746	1.297.527.614	99,67	4.353.132	0,33
	Gastos Corrientes										
	1	Bienes de consumo			24.162.000	(1.700.000)	22.462.000	22.287.157	99,22	174.843	0,78
	Total Grupo 1 - Bienes de consumo				24.162.000	(1.700.000)	22.462.000	22.287.157	99,22	174.843	0,78
	2	Servicios No Personales			23.000.000	(3.500.000)	19.500.000	18.443.536	94,58	1.056.464	5,42
	Total Grupo 2 - Servicios No Personales				23.000.000	(3.500.000)	19.500.000	18.443.536	94,58	1.056.464	5,42
	Suministros										
211	ANTEL			1.856.135	(702.158)	1.153.977	1.122.531	97,27	31.446	0,03	
212	OSE			5.892.286	1.592.460	7.484.746	7.089.291	94,72	395.455	5,28	
213	UTE			11.214.440	(4.313.567)	6.900.873	6.804.851	98,61	96.022	1,39	
Total Suministros				18.962.861	(3.423.265)	15.539.596	15.016.673	96,63	522.923	3,37	
Total Gastos Corrientes y Suministros -Rentas Generales				56.124.861	(8.623.265)	57.501.596	55.747.366	96,95	1.754.230	3,05	
Total Proyecto 202 - Rentas Generales				1.266.396.384	92.985.958	1.359.382.342	1.353.274.980	99,55	6.107.362	0,45	

Lorena Varela
Lorena Varela
Administrativo
Grado 2

Gissel González
GISSEL GONZÁLEZ
ADMINISTRATIVO

Mercedes Parajo
MERCEDES PARAJO
ADMINISTRATIVO
GRADO 3

Mario Camps
Cr. Mario Camps
DIRECTOR SECTORIAL
PROGRAMACIÓN Y PRESUPUESTO

CUADRO 3.1 - Ejecución Presupuestal del Programa 604 "Educación media básica general - tecnológica "
Ley 19.924 - Artículo 564 y Anexos, Ley 20.075 Art. 373 y 460 - Financiación Rentas Generales
Unidad Ejecutora 003 - "Dirección General de Educación Secundaria"

Proyecto	Objeto del Gasto	Rengión	Denominación	Crédito Legal			Ejecutado (2)	% (2)/(1)	Saldo (3)	% (3)/(1)	
				Crédito Apertura	Trasposiciones y otros	Crédito Vigente (1)					
207 "Mejoramiento de aprendizajes"	011	011/311	Sueldo Básicos Presupuestados	69.656.000	8.263.714	77.919.714	77.919.223	100,00	491	0,00	
		011/005	Antigüedad No Docente (25 años o más de servicio)	16.478.000	(896.653)	15.581.347	15.576.425	99,97	4.922	0,03	
		011/006	Antigüedad No Docente (30 años o más de servicio)	6.741.000	(224.085)	6.516.915	6.506.548	99,84	10.367	0,16	
		016/311	Sueldo básicos escalafón docente	1.951.857.000	173.628.622	2.125.485.622	2.125.446.648	100,00	38.974	0,00	
		016/315	Restribución horas escalafonadas	5.445.125.156	277.946.476	5.723.071.632	5.722.947.790	100,00	123.842	0,00	
	011 - Sueldo Básico de cargos (Total)				7.489.857.156	458.718.074	7.948.575.230	7.948.396.634	100,00	178.596	0,00
	012	011/312	Incremento mayor horario presupuestados	19.058.057	1.645.498	20.703.555	20.463.887	98,84	239.668	1,16	
	013	062/407	Comps. Doc. Adscrip. - Ley 16.736 Art. 566 Lit h)	34.046.421	(2.896.323)	31.150.098	29.738.389	95,47	1.411.709	4,53	
	014	011/414	Compensación máxima al grado presupuestados	30.387.565	3.545.362	33.932.927	33.721.701	99,38	211.226	0,62	
	021	021/321	Sueldo básicos contratados	26.001.232	(6.539.483)	19.461.749	18.815.846	96,68	645.903	3,32	
	022	021/322	Incremento mayor horario contratados	3.572.307	(1.139.602)	2.432.705	2.238.650	92,02	194.055	7,98	
	024	021/424	Compensación máxima al grado contratados	11.067.986	(3.108.053)	7.959.933	7.705.673	96,81	254.260	3,19	
	037	016/319	Suplencias docentes	223.632.149	40.788.430	264.420.579	264.420.579	100,00	0	-	
	042/001	061/009	Compensaciones congeladas	41.799	0	41.799	8.521	20,39	33.278	79,61	
	042/002	042/002	Compensación diaria por permanencia	43.655.401	(1.217.929)	42.437.472	37.932.577	89,38	4.504.895	10,62	
	042/010	064/305	Comps. Aula y Tit. - Ley 16.736 Art. 566 Lit a) y c)	552.740.862	50.620.582	603.361.444	603.361.444	100,00	0	-	
	042/014	064/307	Compens. por permanencia a la orden	87.625.165	272.981.850	360.607.015	360.607.015	100,00	0	-	
	042/032	016/413	Compensación 25 años docente	367.856.470	49.072.005	416.928.475	416.928.475	100,00	0	-	
	042/034	061/304	Compens. por funciones distintas al cargo	9.032.854	(462.281)	8.570.573	8.419.166	98,23	151.407	1,77	
	042/034 - Por funciones distintas al cargo (Total)				9.032.854	(462.281)	8.570.573	8.419.166	98,23	151.407	1,77
	042/038	064/302	Compensaciones	1.077.434	(373.933)	703.501	629.543	89,49	73.958	10,51	
	044/001	062/318	Prima antigüedad presupuestados	34.543.553	(393.659)	34.149.894	33.989.502	99,53	160.392	0,47	
		062/328	Prima antigüedad contratados	6.312.000	(1.567.277)	4.744.723	4.699.666	99,05	45.057	0,95	
	044/001 - Prima por antigüedad (Total)				40.855.553	(1.960.936)	38.894.617	38.689.168	99,47	205.449	0,53
	048/003	088/302	Aumento Especial Arts. 2 y 3 Dec. 221/993	2.628.102	(714.456)	1.913.646	1.735.268	90,68	178.378	9,32	
	048/007	083/309	Porcentaje diferencial del aumento Art.182 Ley 16.713	142.962.690	8.763.174	151.725.864	151.455.532	99,82	270.332	0,18	
	048/009	083/305	Aumento sueldo Partida Dec. 203/92	134.978.278	8.448.681	143.426.959	142.955.004	99,67	471.955	0,33	
	048/013	083/314	Aumento Especial ANEP presupuestados	366.040.625	45.644.982	411.685.607	409.645.129	99,50	2.040.478	0,50	
		083/324	Aumento Especial ANEP contratados	129.412.000	(33.139.413)	96.272.587	95.086.816	98,77	1.185.771	1,23	
	048/013 - Aumento Diferencial ANEP (Total)				495.452.625	12.505.569	507.958.194	504.731.945	99,36	3.226.249	0,64
048/017	048/017	Aumento Salarial a partir del 01/05/03 Dec.191/003	288.667.180	19.322.389	307.989.569	307.436.642	99,82	552.927	0,18		
048/018	048/018	Complemento por no alcanzar mínimo Dec. 256/004	17.016.877	(1.598.608)	15.418.269	14.691.466	95,29	726.803	4,71		
048/019	048/019	Partida p/redist.fun.doc.y.no.doc UR y ANEP	92.949.069	1.779.085	94.728.154	94.222.543	99,47	505.611	0,53		
048/023	048/023	Recuperación salarial Inc. 2a/27 Art.454 Ley 17.930	212.273.255	14.017.723	226.290.978	225.799.804	99,78	491.174	0,22		
048/026	048/026	Recuperación salarial Enero/2007 Art.454 Ley17.930	479.214.550	30.261.038	509.475.588	508.560.022	99,82	915.566	0,18		
048/028	048/028	Recuperación Salarial Enero 2008 Art.454 Ley 17.930	598.083.589	37.923.444	636.007.033	634.809.721	99,81	1.197.312	0,19		
048/031	048/031	Recuperación Salarial Enero 2009 Art. 454 Ley 17.930	601.705.435	40.085.692	641.791.127	640.936.036	99,87	855.091	0,13		

Lorena Varela
Lorena Varela
Administrativo
Grado 2

Gissel González
GISSEL GONZÁLEZ
ADMINISTRATIVO
GRADO 3


Mercedes Parajo
MERCEDES PARAJO
ADMINISTRATIVO
GRADO 3


Cr. Mario Camps
Cr. Mario Camps
DIRECTOR SECTORIAL
PROGRAMACIÓN Y PRESUPUESTO


BALANCE DE EJECUCION PRESUPUESTAL - EJERCICIO 2025


CUADRO 3.1 - Ejecución Presupuestal del Programa 604 "Educación media básica general - tecnológica "
Ley 19.924 - Artículo 564 y Anexos, Ley 20.075 Art. 373 y 460 - Financiación Rentas Generales
Unidad Ejecutora 003 - "Dirección General de Educación Secundaria"

Proyecto	Objeto del Gasto	Renglón	Denominación	Crédito Legal			Ejecutado (2)	% (2)/(1)	Saldo (3)	% (3)/(1)	
				Crédito Apertura	Trasposiciones y otros	Crédito Vigente (1)					
207 "Mejoramiento de aprendizajes"	048/032	048/032	Recuperación Salarial Enero 2010 Art. 454 Ley 17.930	161.211.600	9.956.607	171.168.207	170.775.346	99,77	392.861	0,23	
	057	057	Becas de trabajo y pasantías	5.996.495	(2.012.656)	3.983.839	3.765.509	94,52	218.330	5,48	
	058	061/301	Horas Extras	42.612.021	(491.592)	42.120.429	38.893.922	92,34	3.226.507	7,66	
	059	009/301	Sueldo Anual Complementario No Docente	99.561.681	3.196.556	102.758.237	101.971.117	99,23	787.120	0,77	
		009/304	Sueldo Anual Complementario Docente	918.460.000	71.242.562	989.702.562	983.111.148	99,33	6.591.414	0,67	
	059 - Sueldo Anual Complementario (Total)				1.018.021.681	74.439.118	1.092.460.799	1.085.082.265	99,32	7.378.534	0,68
	068	068/705	Partida de alimentación (4/94)	313.344.000	21.382.634	334.726.634	334.010.576	99,79	716.058	0,21	
		068/002	Alimentac. Art.527 17.296	424.283.691	26.050.106	450.333.797	449.430.244	99,80	903.553	0,20	
	068 - Compensacion Alimentación sin Aportes (Total)				737.627.691	47.432.740	785.060.431	783.440.820	99,79	1.619.611	0,21
	071	751/000	Prima por Matrimonio	347.292	222.433	569.725	529.612	92,96	40.113	7,04	
	072	752/000	Hogar Constituido	135.840.630	(1.976.850)	133.863.780	132.015.395	98,62	1.848.385	1,38	
	073	753/000	Prima por nacimiento	1.482.813	95.782	1.578.595	1.051.559	66,61	527.036	33,39	
	074	754/001	Asignación familiar complementaria	3.358.070	(933.085)	2.424.985	2.361.602	97,39	63.383	2,61	
		754/002	Asignación familiar complementaria	2.764.000	(771.460)	1.992.540	1.780.805	89,37	211.735	10,63	
	074 - Prestaciones por hijo (Total)				6.122.070	(1.704.545)	4.417.525	4.142.407	93,77	275.118	6,23
	081	111/000	Ap. Pat. sobre sueldos NO DOCENTE	250.067.962	9.695.519	259.763.481	259.140.704	99,76	622.777	0,24	
		112/000	Ap. Pat. sobre sueldos DOCENTE	2.330.617.000	185.620.914	2.516.237.914	2.509.119.538	99,72	7.118.376	0,28	
	081 - Aporte patronal sistema seguridad social s/retribuciones (Total)				2.580.684.962	195.316.433	2.776.001.395	2.768.260.242	99,72	7.741.153	0,28
	082	123/000	Otros aportes patronales sobre retribuciones a FNV	132.342.819	10.167.509	142.510.328	141.962.022	99,62	548.306	0,38	
	083	115/000	Aportes patronales por Servicios Bonificados	1.095.798.538	91.039.852	1.186.838.390	1.183.788.512	99,74	3.049.878	0,26	
	087	087	Aporte Patronal Fonasa (5%)	610.813.009	46.593.470	657.406.479	655.662.813	99,73	1.743.666	0,27	
	089	089	Otras cargas legales sobre servicios personales	55.322.077	3.566.206	58.888.283	58.758.190	99,78	130.093	0,22	
	Total Servicios Personales - Rentas Generales				18.590.663.759	1.503.111.499	20.093.775.258	20.047.539.865	99,77	46.235.393	0,23
	Gastos Corrientes										
	1	Bienes de Consumo		26.000.000	13.122.000	39.122.000	37.844.912	96,74	1.277.088	3,26	
	Total Grupo 1 - Bienes de consumo				26.000.000	13.122.000	39.122.000	37.844.912	96,74	1.277.088	3,26
	2	Servicios No Personales		320.697.096	139.032.900	459.729.996	452.740.637	98,48	6.989.359	1,52	
Total Grupo 2 - Servicios No Personales				320.697.096	139.032.900	459.729.996	452.740.637	98,48	6.989.359	1,52	
Suministros											
211	ANTEL		8.817.855	2.317.268	11.135.123	11.025.790	99,02	109.333	0,01		
212	OSE		35.347.678	28.174.337	63.522.015	62.599.400	98,55	922.615	1,45		
213	UTE		66.565.375	31.266.961	97.832.336	96.852.453	99,00	979.883	1,00		
Total Suministros				110.730.908	61.758.566	172.489.474	170.477.643	98,83	2.011.831	1,17	
Total Gastos Corrientes y Suministros - Rentas Generales				457.428.004	213.913.466	671.341.470	661.063.192	98,47	10.278.278	1,53	
Total Proyecto 207 - Rentas Generales				19.048.091.763	1.717.024.965	20.765.116.728	20.708.603.057	99,73	56.513.671	0,27	
Total PROGRAMA 604 - Unidad Ejecutora 003 - Rentas Generales				20.314.488.147	1.810.010.923	22.124.499.070	22.061.878.037	99,72	62.621.033	0,28	


Lorena Varela
Administrativo
Grado 2


GISELA GONZÁLEZ
ADMINISTRATIVO


MERCEDES PARAJO
ADMINISTRATIVO
GRADO 3


Cr. Mario Camps
DIRECTOR SECTORIAL
PROGRAMACIÓN Y PRESUPUESTO


BALANCE DE EJECUCION PRESUPUESTAL - EJERCICIO 2025

CUADRO 3.2 - Ejecución Presupuestal del Programa 604 "Educación media básica general - tecnológica "


Ley 19.924 - Artículo 564 y Anexos, Ley 19.996 Art.271, Ley 20.075 Art.373 y 460 - Financiación Rentas Generales

Unidad Ejecutora 004 - "Dirección General de Educación Técnico Profesional"

Proyecto	Objeto del Gasto	Renglón	Denominación	Crédito Legal			Ejecutado (2)	% (2)/(1)	Saldo (3)	% (3)/(1)	
				Crédito Apertura	Trasposiciones y otros	Crédito Vigente (1)					
202 "Ampliación del tiempo pedagógico"	011	011/311	Sueldo Básicos Presupuestados		3.916.460	3.916.460	3.916.460	100,00	0	-	
		011/005	Antigüedad No Docente (25 años o más de servicio)		77.760	77.760	77.760	100,00	0	-	
		011/006	Antigüedad No Docente (30 años o más de servicio)		319.858	319.858	319.858	100,00	0	-	
		016/311	Sueldo básicos escalafón docente		78.575.898	78.575.898	78.575.898	100,00	0	-	
		016/315	Restribución horas escalafonadas	336.615.243	(81.074.825)	255.540.418	255.540.418	100,00	0	-	
	011 - Sueldo Básico de cargos (Total)				336.615.243	1.815.151	338.430.394	338.430.394	100,00	0	-
	012	011/312	Incremento mayor horario presupuestados	712.752	39.320	752.072	748.636	99,54	3.436	0,46	
	014	011/414	Compensación máxima al grado presupuestados	1.421.376	197.350	1.618.726	1.610.689	99,50	8.037	0,50	
	021	021/321	Sueldo básicos contratados	2.353.272	12.141	2.365.413	2.352.116	99,44	13.297	0,56	
	022	021/322	Incremento mayor horario contratados	-	2.000	2.000	0	-	2.000	100,00	
	024	021/424	Compensación máxima al grado contratados	945.780	3.772	949.552	944.653	99,48	4.899	0,52	
	037	016/319	Suplencias docentes	5.572.099	969.390	6.541.489	6.484.133	99,12	57.356	0,88	
	042/002	042/002	Compensación diaria por permanencia	1.616.688	(454.862)	1.161.826	1.161.826	100,00	0	-	
	042/010	064/305	Comps. Aula y Tit.- Ley 16.736 Art. 566 Lit a) y c)	14.935.056	675.415	15.610.471	15.578.796	99,80	31.675	0,20	
	042/014	064/307	Compens. por permanencia a la orden	-	12.206.252	12.206.252	11.278.947	92,40	927.305	7,60	
	042/032	016/413	Compensación 25 años docente	6.790.570	(1.495.586)	5.294.984	5.260.359	99,35	34.625	0,65	
	044/001	062/318	Prima antigüedad presupuestados	1.351.391	(68.713)	1.282.678	1.282.678	100,00	0	-	
		062/328	Prima antigüedad contratados		156.006	156.006	156.006	100,00	0	-	
	044/001 - Prima por antigüedad (Total)				1.351.391	87.293	1.438.684	1.438.684	100,00	0	-
	048/003	088/302	Aumento Especial Arts. 2 y 3 Dec. 221/993	17.592	(1.758)	15.834	15.834	100,00	0	-	
	048/007	083/309	Porcentaje diferencial del aumento Art.182 Ley 16.713	6.163.926	34.174	6.198.100	6.172.718	99,59	25.382	0,41	
	048/009	083/305	Aumento sueldo Partida Dec. 203/92	6.841.682	46.023	6.887.705	6.876.112	99,83	11.593	0,17	
	048/013	083/314	Aumento Especial ANEP presupuestados	28.212.204	2.415.781	30.627.985	30.467.766	99,48	160.219	0,52	
	048/013 - Aumento Diferencial ANEP (Total)				28.212.204	2.415.781	30.627.985	30.467.766	99,48	160.219	0,52
	048/017	048/017	Aumento Salarial a partir del 01/05/03 Dec.191/003	12.990.891	79.156	13.070.047	13.040.577	99,77	29.470	0,23	
	048/018	048/018	Complemento por no alcanzar mínimo Dec. 256/004	199.416	(9.921)	189.495	189.128	99,81	367	0,19	
	048/019	048/019	Partida p/redist.fun doc.y no doc UR y ANEP	5.192.472	467.588	5.660.060	5.630.630	99,48	29.430	0,52	
	048/023	048/023	Recuperación salarial Inc. 2al27 Art.454 Ley 17.930	10.183.291	(21.060)	10.162.231	10.120.454	99,59	41.777	0,41	
048/026	048/026	Recuperación salarial Enero/2007 Art.454 Ley17.930	20.665.530	154.987	20.820.517	20.817.292	99,98	3.225	0,02		
048/028	048/028	Recuperación Salarial Enero 2008 Art.454 Ley 17.930	25.843.049	164.519	26.007.568	25.941.514	99,75	66.054	0,25		


Lorena Varela
Administrativo
Grado 2


GISSEL GONZÁLEZ
ADMINISTRATIVO
GRADO 3


MERCEDES PARAJÓ
ADMINISTRATIVO
GRADO 3


Cr. Mario Camps
DIRECTOR SECTORIAL
PROGRAMACIÓN Y PRESUPUESTO


BALANCE DE EJECUCION PRESUPUESTAL - EJERCICIO 2025

CUADRO 3.2 - Ejecución Presupuestal del Programa 604 "Educación media básica general- tecnológica "


Ley 19.924 - Artículo 564 y Anexos, Ley 19.996 Art.271, Ley 20.075 Art.373 y 460 - Financiación Rentas Generales


Unidad Ejecutora 004 - "Dirección General de Educación Técnico Profesional"

Proyecto	Objeto del Gasto	Rengión	Denominación	Crédito Legal			Ejecutado (2)	% (2)/(1)	Saldo (3)	% (3)/(1)	
				Crédito Apertura	Trasposiciones y otros	Crédito Vigente (1)					
202 "Ampliación del tiempo pedagógico"	048/031	048/031	Recuperación Salarial Enero 2009 Art, 454 Ley 17.930	24.908.736	162.557	25.071.293	25.003.336	99,73	67.957	0,27	
	048/032	048/032	Recuperación Salarial Enero 2010 Art, 454 Ley 17.930	7.190.313	36.636	7.226.949	7.216.063	99,85	10.886	0,15	
	057	057	Becas de trabajo y pasantías	259.748	(172.222)	87.526	87.460	99,92	66	0,08	
	058	061/301	Horas Extras	1.768.716	(418.129)	1.350.587	1.350.587	100,00	0	-	
	059	009/301	Sueldo Anual Complementario No Docente		5.523.653	5.523.653	5.523.653	100,00	0	-	
		009/304	Sueldo Anual Complementario Docente	43.562.649	(5.336.905)	38.225.744	38.222.286	99,99	3.458	0,01	
	059 - Sueldo Anual Complementario (Total)				43.562.649	186.748	43.749.397	43.745.939	99,99	3.458	0,01
	068	068/705	Partida de alimentación (4/94)	37.673.657	(15.978.215)	21.695.442	21.695.442	100,00	0	-	
		068/002	Alimentac. Art.527 17.296		16.192.890	16.192.890	16.192.890	100,00	0	-	
	068 - Compensación Alimentación sin Aportes (Total)				37.673.657	214.675	37.888.332	37.888.332	100,00	0	-
	071	751/000	Prima por Matrimonio	162.747	10.513	173.260	173.096	99,91	164	0,09	
	072	752/000	Hogar Constituido	2.271.992	146.759	2.418.751	2.418.751	100,00	0	-	
	073	753/000	Prima por nacimiento	49.780	3.216	52.996	15.352	28,97	37.644	71,03	
	074	754/001	Asignación familiar complementaria	0	83.502	83.502	83.502	100,00	0	-	
		754/002	Asignación familiar complementaria	375.381	(59.254)	316.127	232.850	73,66	83.277	26,34	
	074 - Prestaciones por hijo (Total)				375.381	24.248	399.629	316.352	79,16	83.277	20,84
	081	111/000	Ap. Pat. sobre sueldos NO DOCENTE	0	14.469.569	14.469.569	13.974.228	96,58	495.341	3,42	
		112/000	Ap. Pat. sobre sueldos DOCENTE	110.431.318	(11.183.620)	99.247.698	99.247.698	100,00	0	-	
	081 - Aporte patronal sistema seguridad social s/retribuciones (Total)				110.431.318	3.285.949	113.717.267	113.221.926	99,56	495.341	0,44
	082	123/000	Otros aportes patronales sobre retribuciones a FNV	5.663.148	167.594	5.830.742	5.806.257	99,58	24.485	0,42	
	083	115/000	Aportes patronales por Servicios Bonificados	46.354.426	648.148	47.002.574	46.767.559	99,50	235.015	0,50	
	087	087	Aporte Patronal Fonasa (5%)	26.137.605	833.251	26.970.856	26.805.263	99,39	165.593	0,61	
	089	089	Otras cargas legales sobre servicios personales	2.825.524	15.651	2.841.175	2.841.175	100,00	0	-	
	Total Servicios Personales - Rentas Generales				798.260.020	22.532.719	820.792.739	818.218.706	99,69	2.574.033	0,31
	Gastos Corrientes										
	1	Bienes de Consumo			200.000	(142.850)	57.150	57.150	100,00	0	0,00
	Total Grupo 1 - Bienes de consumo				200.000	(142.850)	57.150	57.150	100,00	0	0,00
	2	Servicios No Personales			1.417.986	0	1.417.986	1.417.986	100,00	0	0,00
	Total Grupo 2 - Servicios No Personales				1.417.986	0	1.417.986	1.417.986	100,00	0	0,00
	Suministros										
211	ANTEL			120.583	1.809	122.392	122.392	100,00	0	0,00	
212	OSE			1.082.806	75.796	1.158.602	1.158.602	100,00	0	0,00	
213	UTE			400.468	12.014	412.482	412.482	100,00	0	0,00	
Total Suministros				1.603.857	89.619	1.693.476	1.693.476	100,00	0	0,00	
Total Gastos Corrientes y suministros -Rentas Generales				3.221.843	(53.231)	3.168.612	3.168.612	100,00	0	0,00	
Total Proyecto 202 - Rentas Generales				801.481.863	22.479.488	823.961.351	821.387.318	99,69	2.574.033	0,31	


Lorena Varela
Administrativo
Grado 2


GISELLE GONZÁLEZ
ADMINISTRATIVO
GRADO 3


MERCEDES PARAJC
ADMINISTRATIVO
GRADO 3


Cr. Mario Camps
DIRECTOR SECTORIAL
PROGRAMACIÓN Y PRESUPUESTO


BALANCE DE EJECUCION PRESUPUESTAL - EJERCICIO 2025


CUADRO 3.2 - Ejecución Presupuestal del Programa 604 "Educación media básica general - tecnológica "


Ley 19.924 - Artículo 564 y Anexos, Ley 19.996 Art.271, Ley 20.075 Art.373 y 460 - Financiación Rentas Generales


Unidad Ejecutora 004 - "Dirección General de Educación Técnico Profesional"

Proyecto	Objeto del Gasto	Renglón	Denominación	Crédito Legal			Ejecutado (2)	% (2)/(1)	Saldo (3)	% (3)/(1)	
				Crédito Apertura	Trasposiciones y otros	Crédito Vigente (1)					
207 "Mejoramiento de aprendizajes"	011	011/311	Sueldo Básicos Presupuestados	-	26.431.661	26.431.661	26.431.661	100,00	-	-	
		011/005	Antigüedad No Docente (25 años o más de servicio)	-	1.445.235	1.445.235	1.445.235	100,00	-	-	
		011/006	Antigüedad No Docente (30 años o más de servicio)	-	7.354.811	7.354.811	7.354.811	100,00	-	-	
		016/311	Sueldo básicos escalafón docente	-	503.851.032	503.851.032	503.851.032	100,00	-	-	
		016/315	Restribución horas escalafonadas	1.982.227.709	(392.757.462)	1.589.470.247	1.589.470.247	100,00	-	-	
	011 - Sueldo Básico de cargos (Total)				1.982.227.709	146.325.277	2.128.552.986	2.128.552.986	100,00	-	-
	012	011/312	Incremento mayor horario presupuestados	4.319.555	325.960	4.645.515	4.619.623	99,44	25.892	0,56	
	013	062/407	Comps. Doc. Adscrip. - Ley 16.736 Art. 566 Lit h)	4.737.135	171.442	4.908.577	4.908.577	100,00	-	-	
	014	011/414	Compensación máxima al grado presupuestados	10.113.906	1.170.041	11.283.947	11.223.753	99,47	60.194	0,53	
	021	021/321	Sueldo básicos contratados	16.713.357	2.969.963	19.683.320	19.569.271	99,42	114.049	0,58	
	022	021/322	Incremento mayor horario contratados	279.474	36.730	316.204	315.524	99,78	680	0,22	
	024	021/424	Compensación máxima al grado contratados	6.741.936	1.195.981	7.937.917	7.892.090	99,42	45.827	0,58	
	037	016/319	Suplencias docentes	37.890.273	5.948.053	43.838.326	43.793.867	99,90	44.459	0,10	
	042/002	042/002	Compensación diaria por permanencia	13.819.193	(2.082.365)	11.736.828	11.736.828	100,00	-	-	
	042/010	064/305	Comps. Aula y Tit. - Ley 16.736 Art. 566 Lit a) y c)	81.774.596	8.770.287	90.544.883	90.512.403	99,96	32.480	0,04	
	042/014	064/307	Compens. por permanencia a la orden	16.882.013	111.295.775	128.177.788	127.135.009	99,19	1.042.779	0,81	
	042/032	016/413	Compensación 25 años docente	70.169.224	(8.141.053)	62.028.171	61.798.985	99,63	229.186	0,37	
	042/034	061/304	Compens. por funciones distintas al cargo	3.267.383	684.677	3.952.060	3.949.036	99,92	3.024	0,08	
	042/034 - Por funciones distintas al cargo (Total)				3.267.383	684.677	3.952.060	3.949.036	99,92	3.024	0,08
	042/038	064/302	Compensaciones	82.068	5.794	87.862	87.000	99,02	862	0,98	
	042/042	042/042	Partida extarordinaria para choferes	293.209	25.701	318.910	317.728	99,63	1.182	0,37	
	044/001	062/318	Prima antigüedad presupuestados	14.393.175	(2.433.503)	11.959.672	11.884.662	99,37	75.010	0,63	
		062/328	Prima antigüedad contratados	-	1.679.230	1.679.230	1.679.230	100,00	-	-	
	044/001 - Prima por antigüedad (Total)				14.393.175	(754.273)	13.638.902	13.563.892	99,45	75.010	0,55
	048/003	088/302	Aumento Especial Arts. 2 y 3 Dec. 221/993	177.577	(11.463)	166.114	164.988	99,32	1.126	0,68	
	048/007	083/309	Porcentaje diferencial del aumento Art.182 Ley 16.713	37.479.523	2.828.054	40.307.577	40.145.404	99,60	162.173	0,40	
	048/009	083/305	Aumento sueldo Partida Dec. 203/92	40.163.475	2.540.542	42.704.017	42.626.655	99,82	77.362	0,18	
	048/013	083/314	Aumento Especial ANEP presupuestados	200.994.884	29.058.239	230.053.123	228.781.442	99,45	1.271.681	0,55	
	048/013 - Aumento Diferencial ANEP (Total)				200.994.884	29.058.239	230.053.123	228.781.442	99,45	1.271.681	0,55
	048/017	048/017	Aumento Salarial a partir del 01/05/03 Dec.191/003	76.027.407	6.097.535	82.124.942	81.872.364	99,69	252.578	0,31	
048/018	048/018	Complemento por no alcanzar mínimo Dec. 256/004	2.850.862	107.271	2.958.133	2.940.620	99,41	17.513	0,59		
048/019	048/019	Partida p/redist.fun doc.y no doc UR y ANEP	37.759.268	5.425.804	43.185.072	42.944.409	99,44	240.663	0,56		
048/023	048/023	Recuperación salarial Inc. 2al27 Art.454 Ley 17.930	60.054.440	4.309.843	64.364.283	64.062.463	99,53	301.820	0,47		
048/026	048/026	Recuperación salarial Enero/2007 Art.454 Ley17.930	123.594.763	8.926.790	132.521.553	132.126.249	99,70	395.304	0,30		
048/028	048/028	Recuperación Salarial Enero 2008 Art.454 Ley 17.930	154.698.910	11.223.743	165.922.653	165.406.513	99,69	516.140	0,31		


Lorena Varela
Administrativo
Grado 2


GISEL GONZÁLEZ
ADMINISTRATIVO
GRADO 3


MEROEDES PARAJÁ
ADMINISTRATIVO
GRADO 3


Cr. Mario Camps
DIRECTOR SECTORIAL
PROGRAMACIÓN Y PRESUPUESTO


BALANCE DE EJECUCION PRESUPUESTAL - EJERCICIO 2025

CUADRO 3.2 - Ejecución Presupuestal del Programa 604 "Educación media básica general - tecnológica "

Ley 19.924 - Artículo 564 y Anexos, Ley 19.996 Art.271, Ley 20.075 Art.373 y 460 - Financiación Rentas Generales


Unidad Ejecutora 004 - "Dirección General de Educación Técnico Profesional"

Proyecto	Objeto del Gasto	Renglón	Denominación	Crédito Legal			Ejecutado (2)	% (2)/(1)	Saldo (3)	% (3)/(1)	
				Crédito Apertura	Trasposiciones y otros	Crédito Vigente (1)					
207 "Mejoramiento de aprendizajes"	048/031	048/031	Recuperación Salarial Enero 2009 Art, 454 Ley 17.930	146.135.132	10.340.140	156.475.272	155.963.860	99,67	511.412	0,33	
	048/032	048/032	Recuperación Salarial Enero 2010 Art, 454 Ley 17.930	42.808.288	3.070.265	45.878.553	45.757.454	99,74	121.099	0,26	
	052/001	052/001	20% Nocturnidad	1.423.431	258.494	1.681.925	1.672.576	99,44	9.349	0,56	
	057	057	Becas de trabajo y pasantías	28.078.353	(7.879.279)	20.199.074	20.151.683	99,77	47.391	0,23	
	058	061/301	Horas Extras	12.327.020	(2.005.713)	10.321.307	10.321.307	100,00	-	-	
	059	009/301	Sueldo Anual Complementario No Docente	-	44.666.418	44.666.418	44.666.418	100,00	-	-	
		009/304	Sueldo Anual Complementario Docente	269.023.128	(23.543.063)	245.480.065	245.430.833	99,98	49.232	0,02	
	059 - Sueldo Anual Complementario (Total)				269.023.128	21.123.355	290.146.483	290.097.251	99,98	49.232	0,02
	068	068/705	Partida de alimentación (4/94)	217.914.381	(85.084.702)	132.829.679	132.829.380	100,00	299	0,00	
		068/002	Alimentac. Art.527 17.296	-	100.256.457	100.256.457	100.256.457	100,00	-	-	
	068 - Compensación Alimentación sin Aportes (Total)				217.914.381	15.171.755	233.086.136	233.085.837	100,00	299	0,00
	071	751/000	Prima por Matrimonio	373.573	24.131	397.704	397.704	100,00	-	-	
	072	752/000	Hogar Constituido	28.221.689	1.822.980	30.044.669	30.044.669	100,00	-	-	
	073	753/000	Prima por nacimiento	398.226	25.723	423.949	423.949	100,00	-	-	
	074	754/001	Asignación familiar complementaria	-	611.191	611.191	611.191	100,00	-	-	
		754/002	Asignación familiar complementaria	2.883.437	(424.935)	2.458.502	2.355.905	95,83	102.597	4,17	
	074 - Prestaciones por hijo (Total)				2.883.437	186.256	3.069.693	2.967.096	96,66	102.597	3,34
	081	111/000	Ap. Pat. sobre sueldos NO. DOCENTE	-	116.944.321	116.944.321	115.007.291	98,34	1.937.030	1,66	
		112/000	Ap. Pat. sobre sueldos DOCENTE	681.973.630	(47.367.623)	634.606.007	634.606.007	100,00	-	-	
	081 - Aporte patronal sistema seguridad social s/retribuciones (Total)				681.973.630	69.576.698	751.550.328	749.613.298	99,74	1.937.030	0,26
	082	123/000	Otros aportes patronales sobre retribuciones a FNV	34.973.007	3.567.854	38.540.861	38.440.449	99,74	100.412	0,26	
	083	115/000	Aportes patronales por Servicios Bonificados	273.765.935	27.116.025	300.881.960	300.629.807	99,92	252.153	0,08	
	087	087	Aporte Patronal Fonasa (5%)	161.413.876	16.777.416	178.191.292	177.450.370	99,58	740.922	0,42	
	089	089	Otras cargas legales sobre servicios personales	16.343.579	1.113.857	17.457.436	17.457.436	100,00	-	-	
	Total Servicios Personales - Rentas Generales				4.915.562.000	498.744.305	5.414.306.305	5.405.522.425	99,84	8.783.880	0,16
	Gastos Corrientes										
	1		Bienes de Consumo	28.500.000	26.140.850	54.640.850	53.601.503	98,10	1.039.347	1,90	
	Total Grupo 1 - Bienes de consumo			28.500.000	26.140.850	54.640.850	53.601.503	98,10	1.039.347	1,90	
	2		Servicios No Personales	81.000.000	101.465.613	182.465.613	182.040.343	99,77	425.270	0,23	
	Total Grupo 2 - Servicios No Personales			81.000.000	101.465.613	182.465.613	182.040.343	99,77	425.270	0,23	
Suministros											
211		ANTEL	6.181.295	(207.281)	5.974.014	5.913.723	98,99	60.291	0,01		
212		OSE	21.557.729	11.119.635	32.677.364	32.677.364	100,00	-	0,00		
213		UTE	38.488.455	13.136.623	51.625.078	51.625.078	100,00	-	0,00		
Total Suministros			66.227.479	24.048.977	90.276.456	90.216.165	99,93	60.291	0,07		
Total Gastos Corrientes y suministros - Rentas Generales				175.727.479	151.655.440	327.382.919	325.858.011	99,53	1.524.908	0,47	
Total Proyecto 207 - Rentas Generales				5.091.289.479	650.399.745	5.741.689.224	5.731.380.436	99,82	10.308.788	0,18	
Total PROGRAMA 604 - Unidad Ejecutora 004 - Rentas Generales				5.892.771.342	672.879.233	6.565.650.575	6.552.767.754	99,80	12.882.821	0,20	


Lorena Varela
ADMINISTRATIVO


GISELLE GONZÁLEZ
ADMINISTRATIVO


MERCEDES PARAJO
ADMINISTRATIVO



Gr. Mario Camps
DIRECTOR SECTORIAL
PROGRAMACIÓN Y PRESUPUESTO


BALANCE DE EJECUCION PRESUPUESTAL - EJERCICIO 2025


**CUADRO 4 - Ejecución Presupuestal del Programa 604 "Educación media básica general - tecnológica"
Otras Retribuciones Personales - Rentas Generales**

		Dirección General de Educación Técnico Profesional						
		Crédito Legal			Ejecutado (2)	% (2)/(1)	Saldo (3)	% (3)/(1)
		Crédito Apertura	Trasposiciones y otros	Crédito Vigente (1)				
Proyecto202	Servicios Personales	-	1.478.319	1.478.319	484.662	32,78	993.657	67,22
	Total Proyecto 202	-	1.478.319	1.478.319	484.662	32,78	993.657	67,22
Proyecto207	Servicios Personales	2.083.581	3.746.371	5.829.952	1.436.702	24,64	4.393.250	75,36
	Total Proyecto 207	2.083.581	3.746.371	5.829.952	1.436.702	24,64	4.393.250	75,36
Total UE 004		2.083.581	5.224.690	7.308.271	1.921.364	26,29	5.386.907	73,71

		Administración Nacional de Educación Pública						
		Crédito Legal			Ejecutado (2)	% (2)/(1)	Saldo (3)	% (3)/(1)
		Crédito Apertura	Trasposiciones y otros	Crédito Vigente (1)				
Total CUADRO 4 - PROGRAMA 604 - Inciso 25	Servicios Personales	2.083.581	5.224.690	7.308.271	1.921.364	26,29	5.386.907	73,71
	Total Inciso 25	2.083.581	5.224.690	7.308.271	1.921.364	26,29	5.386.907	73,71


Lorena Varela
Administrativo
Grado 2


GISELA GONZÁLEZ
ADMINISTRATIVO
GRADO 3


MERCEDES PARAJO
ADMINISTRATIVO
GRADO 3


Ct. Mario Camps
DIRECTOR SECTORIAL
PROGRAMACIÓN Y PRESUPUESTO


BALANCE DE EJECUCION PRESUPUESTAL - EJERCICIO 2025

CUADRO 4.1 - Ejecución Presupuestal del Programa 604 "Educación media básica general - tecnológica"


Otras Retribuciones Personales - Rentas Generales


Unidad Ejecutora 004 - "Dirección General de Educación Técnico Profesional"

Proyecto	Objeto del Gasto	Renglón	Denominación	Crédito Legal			Ejecutado (2)	% (2)/(1)	Saldo (3)	% (3)/(1)
				Crédito Apertura	Trasposiciones y otros	Crédito Vigente (1)				
202 "Ampliación del tiempo pedagógico"	046/001	046/001	Diferencia por subrogación	-	1.090.674	1.090.674	371.637	34,07	719.037	65,93
	059 - Sueldo Anual Complementario (Total)			-	90.890	90.890	15.149	16,67	75.741	83,33
	081 - Aporte patronal sistema seguridad social s/retribuciones (Total)			-	230.405	230.405	75.425	32,74	154.980	67,26
	082	123/000	Otros aportes patronales sobre retribuciones a FNV	-	11.816	11.816	3.868	32,74	7.948	67,26
	087	087	Aporte Patronal Fonasa (5%)	-	54.534	54.534	18.583	34,08	35.951	65,92
	Total Servicios Personales			-	1.478.319	1.478.319	484.662	32,78	993.657	67,22
Total Proyecto 202 - Rentas Generales				-	1.478.319	1.478.319	484.662	32,78	993.657	67,22
207 "Mejoramiento de aprendizajes"	046/001	046/001	Diferencia por subrogación	1.530.765	2.764.881	4.295.646	1.064.785	24,79	3.230.861	75,21
	059 - Sueldo Anual Complementario (Total)			134.834	229.410	364.244	83.316	22,87	280.928	77,13
	081 - Aporte patronal sistema seguridad social s/retribuciones (Total)			324.790	583.890	908.680	223.882	24,64	684.798	75,36
	082	123/000	Otros aportes patronales sobre retribuciones a FNV	16.656	29.943	46.599	11.481	24,64	35.118	75,36
	087	087	Aporte Patronal Fonasa (5%)	76.536	138.247	214.783	53.238	24,79	161.545	75,21
	Total Servicios Personales			2.083.581	3.746.371	5.829.952	1.436.702	24,64	4.393.250	75,36
Total Proyecto 207 - Rentas Generales				2.083.581	3.746.371	5.829.952	1.436.702	24,64	4.393.250	75,36


Lorena Varela
Administrativo
Grado 2


JISSEL GONZÁLEZ
ADMINISTRATIVO
GRADO 3


MERCEDES PARAJO
ADMINISTRATIVO
GRADO 3


Cr. Mario Camps
DIRECTOR SECTORIAL
PROGRAMACIÓN Y PRESUPUESTO

BALANCE DE EJECUCION PRESUPUESTAL - EJERCICIO 2025


CUADRO 5 - Ejecución Presupuestal del Programa 605 "Educación media superior - tecnológica"


Ley 19.924 - Artículo 564 y Anexos, Ley 19.996 Art.271, Ley 20.075 Art.373 y 460 - Financiación Rentas Generales


		Dirección General de Educación Secundaria						
		Crédito Legal			Ejecutado (2)	% (2)/(1)	Saldo (3)	% (3)/(1)
		Crédito Apertura	Trasposiciones y otros	Crédito Vigente (1)				
Proyecto 207	Servicios Personales	8.029.062.873	548.598.345	8.577.661.218	8.555.900.806	99,75	21.760.412	0,25
	Gastos Corrientes	235.200.000	57.715.500	292.915.500	285.125.289	97,34	7.790.211	2,66
	Suministros	76.169.375	34.359.861	110.529.236	109.148.636	98,75	1.380.600	1,25
	Total Proyecto 207	8.340.432.248	640.673.706	8.981.105.954	8.950.174.731	99,66	30.931.223	0,34
TOTAL Unidad Ejecutora 003	Servicios Personales	8.029.062.873	548.598.345	8.577.661.218	8.555.900.806	99,75	21.760.412	0,25
	Gastos Corrientes	235.200.000	57.715.500	292.915.500	285.125.289	97,34	7.790.211	2,66
	Suministros	76.169.375	34.359.861	110.529.236	109.148.636	98,75	1.380.600	1,25
	Total UE 003	8.340.432.248	640.673.706	8.981.105.954	8.950.174.731	99,66	30.931.223	0,34

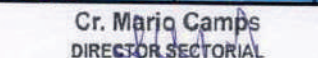
		Dirección General de Educación Técnico Profesional						
		Crédito Legal			Ejecutado (2)	% (2)/(1)	Saldo (3)	% (3)/(1)
		Crédito Apertura	Trasposiciones y otros	Crédito Vigente (1)				
Proyecto 210	Servicios Personales	7.090.979.453	412.127.232	7.503.106.685	7.492.490.658	99,86	10.616.027	0,14
	Gastos Corrientes	142.200.000	75.730.000	217.930.000	217.629.951	99,86	300.049	0,14
	Suministros	84.789.170	33.876.994	118.666.164	118.605.806	99,95	60.358	0,05
	Total Proyecto 210	7.317.968.623	521.734.226	7.839.702.849	7.828.726.415	99,86	10.976.434	0,14
TOTAL Unidad Ejecutora 004	Servicios Personales	7.090.979.453	412.127.232	7.503.106.685	7.492.490.658	99,86	10.616.027	0,14
	Gastos Corrientes	142.200.000	75.730.000	217.930.000	217.629.951	99,86	300.049	0,14
	Suministros	84.789.170	33.876.994	118.666.164	118.605.806	99,95	60.358	0,05
	Total UE 004	7.317.968.623	521.734.226	7.839.702.849	7.828.726.415	99,86	10.976.434	0,14

		Administración Nacional de Educación Pública						
		Crédito Legal			Ejecutado (2)	% (2)/(1)	Saldo (3)	% (3)/(1)
		Crédito Apertura	Trasposiciones y otros	Crédito Vigente (1)				
Total CUADRO 5 - PROGRAMA 605 Inciso 25	Servicios Personales	15.120.042.326	960.725.577	16.080.767.903	16.048.391.454	99,80	32.376.439	0,20
	Gastos Corrientes	377.400.000	133.445.500	510.845.500	502.755.240	98,42	8.090.260	1,58
	Suministros	160.958.545	68.236.855	229.195.400	227.754.442	99,37	1.440.958	0,63
	Total Inciso 25	15.658.400.871	1.162.407.932	16.820.808.803	16.778.901.146	99,75	41.907.657	0,25


Lorena Varela
Administrativo


GISEL GONZÁLEZ
ADMINISTRATIVO


MERCEDES PARAJÓ
ADMINISTRATIVO


Cr. Mario Camps
DIRECTOR SECTORIAL
PROGRAMACIÓN Y PRESUPUESTO


BALANCE DE EJECUCION PRESUPUESTAL - EJERCICIO 2025

CUADRO 5.1 - Ejecución Presupuestal del Programa 605 "Educación media superior - tecnológica "


Ley 19.924 - Artículo 564 y Anexos, Ley 19.996 Art.271, Ley 20.075 Art.373 y 460 - Financiación Rentas Generales


Unidad Ejecutora 003 - "Dirección General de Educación Secundaria"

Proyecto	Objeto del Gasto	Renglón	Denominación	Crédito Legal			Ejecutado (2)	% (2)/(1)	Saldo (3)	% (3)/(1)	
				Crédito Apertura	Trasposiciones y otros	Crédito Vigente (1)					
207 "Mejoramiento de aprendizajes"	011	011/311	Sueldo Básicos Presupuestados	10.295.000	2.726.827	13.021.827	12.748.014	97,90	273.813	2,10	
		011/005	Antigüedad No Docente (25 años o más de servicio)	2.989.000	211.023	3.200.023	2.892.292	90,38	307.731	9,62	
		011/006	Antigüedad No Docente (30 años o más de servicio)	1.328.000	93.757	1.421.757	1.283.879	90,30	137.878	9,70	
		016/311	Sueldo básicos escalafón docente	329.104.000	19.313.688	348.417.688	348.140.320	99,92	277.368	0,08	
		016/315	Restribución horas escalafonadas	2.977.216.836	101.413.458	3.078.630.294	3.078.169.068	99,99	461.226	0,01	
		011 - Sueldo Básico de cargos (Total)				3.320.932.836	123.758.753	3.444.691.589	3.443.233.573	99,96	1.458.016
	012	011/312	Incremento mayor horario presupuestados	2.762.960	515.065	3.278.025	3.240.634	98,86	37.391	1,14	
	013	062/407	Comps. Doc. Adscrip. - Ley 16.736 Art. 566 Lit h)	23.246.896	(2.208.769)	21.038.127	20.065.169	95,38	972.958	4,62	
	014	011/414	Compensación máxima al grado presupuestados	4.262.023	1.200.898	5.462.921	5.392.931	98,72	69.990	1,28	
	021	021/321	Sueldo básicos contratados	5.755.893	(1.893.634)	3.862.259	3.661.088	94,79	201.171	5,21	
	022	021/322	Incremento mayor horario contratados	770.933	(195.572)	575.361	454.578	79,01	120.783	20,99	
	024	021/424	Compensación máxima al grado contratados	2.474.297	(775.314)	1.698.983	1.531.590	90,15	167.393	9,85	
	037	016/319	Suplencias docentes	143.389.455	56.123.295	199.512.750	199.512.750	100,00	0	-	
	042/001	061/009	Compensaciones congeladas	5.738	1.000	6.738	6.072	90,12	666	9,88	
	042/002	042/002	Compensación diaria por permanencia	8.087.305	320.963	8.408.268	7.428.775	88,35	979.493	11,65	
	042/010	064/305	Comps. Aula y Tit. - Ley 16.736 Art. 566 Lit a) y c)	264.120.796	11.446.928	275.567.724	275.557.780	100,00	9.944	0,00	
	042/014	064/307	Compens. por permanencia a la orden	21.579.134	99.273.380	120.852.514	120.852.514	100,00	0	-	
	042/032	016/413	Compensación 25 años docente	259.480.136	22.124.714	281.604.850	281.604.850	100,00	0	-	
	042/034	061/304	Compens. por funciones distintas al cargo	537.237	637.929	1.175.166	1.120.421	95,34	54.745	4,66	
	042/034 - Por funciones distintas al cargo (Total)				537.237	637.929	1.175.166	1.120.421	95,34	54.745	4,66
	044/001	062/318	Prima antigüedad presupuestados	4.720.587	684.926	5.405.513	5.298.210	98,01	107.303	1,99	
		062/328	Prima antigüedad contratados	1.005.000	(165.082)	839.918	827.923	98,57	11.995	1,43	
	044/001 - Prima por antigüedad (Total)				5.725.587	519.844	6.245.431	6.126.133	98,09	119.298	1,91
	048/003	088/302	Aumento Especial Arts. 2 y 3 Dec. 221/993	485.510	(95.723)	389.787	358.583	91,99	31.204	8,01	
	048/007	083/309	Porcentaje direfencial del aumento Art.182 Ley 16.713	62.563.797	3.117.004	65.680.801	65.399.599	99,57	281.202	0,43	
	048/009	083/305	Aumento sueldo Partida Dec. 203/92	53.952.523	2.909.048	56.861.571	56.594.554	99,53	267.017	0,47	
	048/013	083/314	Aumento Especial ANEP presupuestados	52.103.067	13.528.476	65.631.543	65.246.330	99,41	385.213	0,59	
		083/324	Aumento Especial ANEP contratados	28.316.000	(9.550.890)	18.765.110	18.635.399	99,31	129.711	0,69	
	048/013 - Aumento Direfencial ANEP (Total)				80.419.067	3.977.586	84.396.653	83.881.729	99,39	514.924	0,61
	048/017	048/017	Aumento Salarial a partir del 01/05/03 Dec.191/003	121.566.664	6.482.607	128.049.271	127.853.606	99,85	195.665	0,15	
	048/018	048/018	Complemento por no alcanzar mínimo Dec. 256/004	9.054.470	(560.755)	8.493.715	8.197.069	96,51	296.646	3,49	
	048/019	048/019	Partida p/redist.fun doc.y no doc UR y ANEP	15.161.479	570.401	15.731.880	15.590.636	99,10	141.244	0,90	
	048/023	048/023	Recuperación salarial Inc. 2al27 Art.454 Ley 17.930	97.628.610	4.992.580	102.621.190	102.315.019	99,70	306.171	0,30	
	048/026	048/026	Recuperación salarial Enero/2007 Art.454 Ley17.930	198.121.680	8.887.391	207.009.071	206.484.219	99,75	524.852	0,25	
	048/028	048/028	Recuperación Salarial Enero 2008 Art.454 Ley 17.930	245.041.106	10.999.902	256.041.008	255.487.087	99,78	553.921	0,22	
	048/031	048/031	Recuperación Salarial Enero 2009 Art. 454 Ley 17.930	262.673.853	11.894.774	274.568.627	274.055.513	99,81	513.114	0,19	
	048/032	048/032	Recuperación Salarial Enero 2010 Art. 454 Ley 17.930	67.310.248	3.252.104	70.562.352	70.364.055	99,72	198.297	0,28	


Lorena Varela
Administrativo


GISSSEL GONZÁLEZ
ADMINISTRATIVO


MERCEDES PARAJÓ
ADMINISTRATIVO


Cr. Mario Camps
DIRECTOR SECTORIAL
PROGRAMACIÓN Y PRESUPUESTO

BALANCE DE EJECUCIÓN PRESUPUESTAL - EJERCICIO 2025

CUADRO 5.1 - Ejecución Presupuestal del Programa 605 "Educación media superior - tecnológica "
Ley 19.924 - Artículo 564 y Anexos, Ley 19.996 Art.271, Ley 20.075 Art.373 y 460 - Financiación Rentas Generales
Unidad Ejecutora 003 - "Dirección General de Educación Secundaria"

Proyecto	Objeto del Gasto	Renglón	Denominación	Crédito Legal			Ejecutado (2)	% (2)/(1)	Saldo (3)	% (3)/(1)	
				Crédito Apertura	Trasposiciones y otros	Crédito Vigente (1)					
207 "Mejoramiento de aprendizajes"	057	057	Becas de trabajo y pasantías	2.683.601	(1.426.653)	1.256.948	1.153.848	91,80	103.100	8,20	
	058	061/301	Horas Extras	7.851.275	4.301	7.855.576	7.581.457	96,51	274.119	3,49	
	059	009/301	Sueldo Anual Complementario No Docente	17.053.093	926.642	17.979.735	17.449.434	97,05	530.301	2,95	
		009/304	Sueldo Anual Complementario Docente	423.584.000	23.207.784	446.791.784	443.705.308	99,31	3.086.476	0,69	
	059 - Sueldo Anual Complementario (Total)				440.637.093	24.134.426	464.771.519	461.154.742	99,22	3.616.777	0,78
	068	068/705	Partida de alimentación (4/94)	127.505.000	6.301.853	133.806.853	133.586.072	99,84	220.781	0,16	
		068/002	Alimentac. Art.527 17.296	173.072.666	7.518.930	180.591.596	180.583.030	100,00	8.566	0,00	
	068 - Compensación Alimentación sin Aportes (Total)				300.577.666	13.820.783	314.398.449	314.169.102	99,93	229.347	0,07
	071	751/000	Prima por Matrimonio	163.699	10.574	174.273	168.862	96,90	5.411	3,10	
	072	752/000	Hogar Constituido	60.541.642	(1.239.313)	59.302.329	58.121.165	98,01	1.181.164	1,99	
	073	753/000	Prima por nacimiento	556.826	35.968	592.794	475.887	80,28	116.907	19,72	
	074	754/001	Asignación familiar complementaria	460.433	4.741	465.174	407.712	87,65	57.462	12,35	
		754/002	Asignación familiar complementaria	718.000	(71.620)	646.380	567.115	87,74	79.265	12,26	
	074 - Prestaciones por hijo (Total)				1.178.433	(66.879)	1.111.554	974.827	87,70	136.727	12,30
	081	111/000	Ap. Pat. sobre sueldos NO DOCENTE	43.228.030	1.830.535	45.058.565	44.421.901	98,59	636.664	1,41	
		112/000	Ap. Pat. sobre sueldos DOCENTE	1.073.787.000	63.446.725	1.137.233.725	1.133.524.863	99,67	3.708.862	0,33	
	081 - Aporte patronal sistema seguridad social s/retribuciones (Total)				1.117.015.030	65.277.260	1.182.292.290	1.177.946.764	99,63	4.345.526	0,37
	082	123/000	Otros aportes patronales sobre retribuciones a FNV	57.282.823	3.458.476	60.741.299	60.404.839	99,45	336.460	0,55	
	083	115/000	Aportes patronales por Servicios Bonificados	476.538.971	60.455.792	536.994.763	534.790.209	99,59	2.204.554	0,41	
	087	087	Aporte Patronal Fonasa (5%)	264.382.256	15.820.652	280.202.908	279.025.868	99,58	1.177.040	0,42	
	089	089	Otras cargas legales sobre servicios personales	22.543.325	1.036.559	23.579.884	23.562.709	99,93	17.175	0,07	
	Total Servicios Personales - Rentas Generales				8.029.062.873	548.598.345	8.577.661.218	8.555.900.806	99,75	21.760.412	0,25
	Gastos Corrientes										
	1	Bienes de consumo		15.500.000	6.738.000	22.238.000	21.177.312	95,23	1.060.688	4,77	
	Total Grupo 1 - Bienes de consumo			15.500.000	6.738.000	22.238.000	21.177.312	95,23	1.060.688	4,77	
	2	Servicios No Personales		219.700.000	50.977.500	270.677.500	263.947.977	97,51	6.729.523	2,49	
	Total Grupo 2 - Servicios No Personales			219.700.000	50.977.500	270.677.500	263.947.977	97,51	6.729.523	2,49	
Suministros											
211	ANTEL		6.268.853	894.033	7.162.886	7.134.727	99,61	28.159	0,00		
212	OSE		24.220.296	17.695.421	41.915.717	41.135.823	98,14	779.894	1,86		
213	UTE		45.680.226	15.770.407	61.450.633	60.878.086	99,07	572.547	0,93		
Total Suministros			76.169.375	34.359.861	110.529.236	109.148.636	98,75	1.380.600	1,25		
Total Gastos Corrientes y Suministros -Rentas Generales				311.369.375	92.075.361	403.444.736	394.273.925	97,73	9.170.811	2,27	
Total Proyecto 207 - Rentas Generales				8.340.432.248	640.673.706	8.981.105.954	8.950.174.731	99,66	30.931.223	0,34	
Total PROGRAMA 605 - Unidad Ejecutora 003 - Rentas Generales				8.340.432.248	640.673.706	8.981.105.954	8.950.174.731	99,66	30.931.223	0,34	

Lorena Varela
Lorena Varela
Administrativo

Gissel González
GISEL GONZÁLEZ
ADMINISTRATIVO

Mario Camps
MARIO CAMPS
ADMINISTRATIVO

Mario Camps
Cr. Mario Camps
DIRECTOR SECTORIAL
PROGRAMACIÓN Y PRESUPUESTO


BALANCE DE EJECUCION PRESUPUESTAL - EJERCICIO 2025

CUADRO 5.2 - Ejecución Presupuestal del Programa 605 "Educación media superior - tecnológica "


Ley 19.924 - Artículo 564 y Anexos, Ley 19.996 Art.271, Ley 20.075 Art.373 y 460 - Financiación Rentas Generales

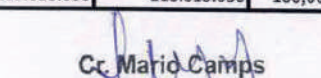
Unidad Ejecutora 004 - "Dirección General de Educación Técnico Profesional"

Proyecto	Objeto del Gasto	Renglón	Denominación	Crédito Legal			Ejecutado (2)	% (2)/(1)	Saldo (3)	% (3)/(1)	
				Crédito Apertura	Trasposiciones y otros	Crédito Vigente (1)					
210 " Educación media superior"	011	011/311	Sueldo Básicos Presupuestados	-	26.637.311	26.637.311	26.637.311	100,00	-	-	
		011/005	Antigüedad No Docente (25 años o más de servicio)	-	1.765.003	1.765.003	1.765.003	100,00	-	-	
		011/006	Antigüedad No Docente (30 años o más de servicio)	-	9.069.146	9.069.146	9.069.146	100,00	-	-	
		016/311	Sueldo básicos escalafón docente	-	646.932.006	646.932.006	646.932.006	100,00	-	-	
		016/315	Restribución horas escalafonadas	2.992.847.607	-576.767.082	2.416.080.525	2.416.080.525	100,00	-	-	
	011 - Sueldo Básico de cargos (Total)				2.992.847.607	107.636.384	3.100.483.991	3.100.483.991	100,00	-	-
		012	011/312	Incremento mayor horario presupuestados	4.632.591	301.060	4.933.651	4.910.408	99,53	23.243	0,47
		013	062/407	Comps. Doc. Adscrip. - Ley 16.736 Art. 566 Lit h)	7.351.663	(1.812.972)	5.538.691	5.538.691	100,00	0	-
		014	011/414	Compensación máxima al grado presupuestados	10.204.644	1.116.448	11.321.092	11.261.402	99,47	59.690	0,53
		021	021/321	Sueldo básicos contratados	15.092.430	2.228.526	17.320.956	17.230.460	99,48	90.496	0,52
		022	021/322	Incremento mayor horario contratados	277.971	16.624	294.595	292.290	99,22	2.305	0,78
		024	021/424	Compensación máxima al grado contratados	6.016.326	887.753	6.904.079	6.868.276	99,48	35.803	0,52
		037	016/319	Suplencias docentes	62.407.508	11.247.970	73.655.478	72.893.563	98,97	761.915	1,03
		042/002	042/002	Compensación diaria por permanencia	9.865.745	(2.522.478)	7.343.267	7.343.267	100,00	-	-
		042/010	064/305	Comps. Aula y Tit.- Ley 16.736 Art. 566 Lit a) y c)	126.041.179	4.232.508	130.273.687	129.228.562	99,20	1.045.125	0,80
		042/014	064/307	Compens. por permanencia a la orden	16.644.856	130.405.477	147.050.333	145.879.057	99,20	1.171.276	0,80
		042/032	016/413	Compensación 25 años docente	126.757.308	(22.539.935)	104.217.373	102.436.622	98,29	1.780.751	1,71
		042/034	061/304	Compens. por funciones distintas al cargo	3.439.766	803.848	4.243.614	4.205.350	99,10	38.264	0,90
	042/034 - Por funciones distintas al cargo (Total)				3.439.766	803.848	4.243.614	4.205.350	99,10	38.264	0,90
		042/038	064/302	Compensaciones	1.450.308	96.391	1.546.699	1.537.341	99,39	9.358	0,61
		042/042	042/042	Partida extarordinaria para choferes	390.946	39.601	430.547	428.473	99,52	2.074	0,48
		044/001	062/318	Prima antigüedad presupuestados	16.726.861	(2.984.565)	13.742.296	13.654.527	99,36	87.769	0,64
			062/328	Prima antigüedad contratados	-	1.694.037	1.694.037	1.694.037	100,00	-	-
	044/001 - Prima por antigüedad (Total)				16.726.861	(1.290.528)	15.436.333	15.348.564	99,43	87.769	0,57
		048/003	088/302	Aumento Especial Arts. 2 y 3 Dec. 221/993	306.063	608	306.671	304.170	99,18	2.501	0,82
		048/007	083/309	Porcentaje direfencial del aumento Art.182 Ley 16.713	54.179.280	2.141.622	56.320.902	56.031.974	99,49	288.928	0,51
		048/009	083/305	Aumento sueldo Partida Dec. 203/92	55.664.621	2.822.922	58.487.543	58.487.543	100,00	-	-
		048/013	083/314	Aumento Especial ANEP presupuestados	195.389.204	24.031.478	219.420.682	218.528.136	99,59	892.546	0,41
	048/013 - Aumento Direfencial ANEP (Total)				195.389.204	24.031.478	219.420.682	218.528.136	99,59	892.546	0,41
		048/017	048/017	Aumento Salarial a partir del 01/05/03 Dec.191/003	109.879.533	4.034.495	113.914.028	113.914.028	100,00	-	-
		048/018	048/018	Complemento por no alcanzar mínimo Dec. 256/004	3.732.237	496	3.732.733	3.701.739	99,17	30.994	0,83
		048/019	048/019	Partida p/redist.fun doc.y no doc UR y ANEP	37.451.361	4.594.066	42.045.427	41.821.613	99,47	223.814	0,53
		048/023	048/023	Recuperación salarial Inc. 2a/27 Art.454 Ley 17.930	92.021.622	(71.274)	91.950.348	91.694.570	99,72	255.778	0,28
		048/026	048/026	Recuperación salarial Enero/2007 Art.454 Ley17.930	172.863.582	9.147.169	182.010.751	182.010.751	100,00	-	-
		048/028	048/028	Recuperación Salarial Enero 2008 Art.454 Ley 17.930	215.497.133	12.276.098	227.773.231	227.773.231	100,00	-	-
		048/031	048/031	Recuperación Salarial Enero 2009 Art, 454 Ley 17.930	204.740.360	11.074.670	215.815.030	215.815.030	100,00	-	-


Lorena Varela
Administrativo
Grado 2


GISEL GONZÁLEZ
ADMINISTRATIVO
GRADO 3


MERCEDES PARAJÓ
ADMINISTRATIVO
GRADO 3


C. Mario Camps
DIRECTOR SECTORIAL
PROGRAMACIÓN Y PRESUPUESTO

BALANCE DE EJECUCIÓN PRESUPUESTAL - EJERCICIO 2025

CUADRO 5.2 - Ejecución Presupuestal del Programa 605 "Educación media superior- tecnológica "

Ley 19.924 - Artículo 564 y Anexos, Ley 19.996 Art.271, Ley 20.075 Art.373 y 460 - Financiación Rentas Generales

Unidad Ejecutora 004 - "Dirección General de Educación Técnico Profesional"

Proyecto	Objeto del Gasto	Renglón	Denominación	Crédito Legal			Ejecutado (2)	% (2)/(1)	Saldo (3)	% (3)/(1)	
				Crédito Apertura	Trasposiciones y otros	Crédito Vigente (1)					
210 " Educación media superior"	048/032	048/032	Recuperación Salarial Enero 2010 Art, 454 Ley 17.930	60.579.607	2.343.920	62.923.527	62.916.985	99,99	6.542	0,01	
	052/001	052/001	20% Nocturnidad	8.066.110	669.468	8.735.578	8.708.685	99,69	26.893	0,31	
	057	057	Becas de trabajo y pasantías	35.631.291	(7.340.397)	28.290.894	28.232.466	99,79	58.428	0,21	
	058	061/301	Horas Extras	8.373.757	(1.627.813)	6.745.944	6.745.944	100,00	-	-	
	059	009/301	Sueldo Anual Complementario No Docente	-	43.833.972	43.833.972	43.833.972	100,00	-	-	
		009/304	Sueldo Anual Complementario Docente	387.876.956	(43.978.253)	343.898.703	343.834.509	99,98	64.194	0,02	
	059 - Sueldo Anual Complementario (Total)				387.876.956	(144.281)	387.732.675	387.668.481	99,98	64.194	0,02
	068	068/705	Partida de alimentación (4/94)	310.394.915	(123.284.237)	187.110.678	187.086.032	99,99	24.646	0,01	
		068/002	Alimentac. Art.527 17.296	-	135.108.561	135.108.561	135.108.561	100,00	0	-	
	068 - Compensación Alimentación sin Aportes (Total)				310.394.915	11.824.324	322.219.239	322.194.593	99,99	24.646	0,01
	071	751/000	Prima por Matrimonio	441.406	28.513	469.919	469.919	100,00	-	-	
	072	752/000	Hogar Constituido	30.237.133	1.953.168	32.190.301	32.190.301	100,00	-	-	
	073	753/000	Prima por nacimiento	484.290	31.283	515.573	515.551	100,00	22	0,00	
	074	754/001	Asignación familiar complementaria	3.522.863	(793.056)	2.729.807	2.729.807	100,00	-	-	
		754/002	Asignación familiar complementaria	-	1.020.615	1.020.615	1.020.615	100,00	-	-	
	074 - Prestaciones por hijo (Total)				3.522.863	227.559	3.750.422	3.750.422	100,00	-	-
	081	111/000	Ap. Pat. sobre sueldos NO DOCENTE	-	113.854.023	113.854.023	112.088.748	98,45	1.765.275	1,55	
		112/000	Ap. Pat. sobre sueldos DOCENTE	983.268.083	(54.573.387)	928.694.696	928.694.696	100,00	-	-	
	081 - Aporte patronal sistema seguridad social s/retribuciones (Total)				983.268.083	59.280.636	1.042.548.719	1.040.783.444	99,83	1.765.275	0,17
	082	123/000	Otros aportes patronales sobre retribuciones a FNV	50.424.005	3.039.878	53.463.883	53.373.374	99,83	90.509	0,17	
	083	115/000	Aportes patronales por Servicios Bonificados	413.800.540	25.006.179	438.806.719	438.318.916	99,89	487.803	0,11	
	087	087	Aporte Patronal Fonasa (5%)	232.726.173	15.063.169	247.789.342	246.500.257	99,48	1.289.085	0,52	
	089	089	Otras cargas legales sobre servicios personales	23.279.619	872.599	24.152.218	24.152.218	100,00	-	-	
	Total Servicios Personales - Rentas Generales				7.090.979.453	412.127.232	7.503.106.685	7.492.490.658	99,86	10.616.027	0,14
	Gastos Corrientes										
	1	Bienes de consumo		45.700.000	17.070.000	62.770.000	62.669.706	99,84	100.294	0,16	
		Total Grupo 1 - Bienes de consumo			45.700.000	17.070.000	62.770.000	62.669.706	99,84	100.294	0,16
	2	Servicios No Personales		96.500.000	58.660.000	155.160.000	154.960.245	99,87	199.755	0,13	
Total Grupo 2 - Servicios No Personales			96.500.000	58.660.000	155.160.000	154.960.245	99,87	199.755	0,13		
Suministros											
211	ANTEL		7.877.348	(271.840)	7.605.508	7.545.150	99,21	60.358	0,01		
212	OSE		28.300.667	17.969.289	46.269.956	46.269.956	100,00	-	0,00		
213	UTE		48.611.155	16.179.545	64.790.700	64.790.700	100,00	-	0,00		
Total Suministros				84.789.170	33.876.994	118.666.164	118.605.806	99,95	60.358	0,05	
Total Gastos Corrientes y Suministros - Rentas Generales				226.989.170	109.606.994	336.596.164	336.235.757	99,89	360.407	0,11	
Total Proyecto 210 - Rentas Generales				7.317.968.623	521.734.226	7.839.702.849	7.828.726.415	99,86	10.976.434	0,14	
Total PROGRAMA 605 - Unidad Ejecutora 004 - Rentas Generales				7.317.968.623	521.734.226	7.839.702.849	7.828.726.415	99,86	10.976.434	0,14	

Lorena Varela
Lorena Varela
Administrativa

Gissel González
GISSEL GONZÁLEZ
ADMINISTRATIVO

Mercedes Parajo
MERCEDES PARAJÓ
ADMINISTRATIVO


Cr. Mario Camps
DIRECTOR SECTORIAL
PROGRAMACION Y PRESUPUESTO


BALANCE DE EJECUCION PRESUPUESTAL - EJERCICIO 2025


**CUADRO 6 - Ejecución Presupuestal del Programa 605 "Educación media superior - tecnológica"
Otras Retribuciones Personales - Financiación Rentas Generales**

		Dirección General de Educación Técnico Profesional						
		Crédito Legal			Ejecutado (2)	% (2)/(1)	Saldo (3)	% (3)/(1)
		Crédito Apertura	Trasposiciones y otros	Crédito Vigente (1)				
Proyecto 210	Servicios Personales	4.843.278	(668.513)	4.174.765	2.525.578	60,50	1.649.187	39,50
	Total Proyecto 210	4.843.278	(668.513)	4.174.765	2.525.578	60,50	1.649.187	39,50
Total UE 004		4.843.278	(668.513)	4.174.765	2.525.578	60,50	1.649.187	39,50

		Administración Nacional de Educación Pública						
		Crédito Legal			Ejecutado (2)	% (2)/(1)	Saldo (3)	% (3)/(1)
		Crédito Apertura	Trasposiciones y otros	Crédito Vigente (1)				
Total CUADRO 6 - PROGRAMA 605 - Inciso 25	Servicios Personales	4.843.278	(668.513)	4.174.765	2.525.578	60,50	1.649.187	39,50
	Total Inciso 25	4.843.278	(668.513)	4.174.765	2.525.578	60,50	1.649.187	39,50


Lorena Varela
Administrativo
Grado 2


GISSEL GONZÁLEZ
ADMINISTRATIVO
GRADO 3


MERCEDES PARAJÓ
ADMINISTRATIVO
GRADO 3


C. Mario Camps
DIRECTOR SECTORIAL
PROGRAMACIÓN Y PRESUPUESTO


BALANCE DE EJECUCION PRESUPUESTAL - EJERCICIO 2025

CUADRO 6.1 - Ejecución Presupuestal del Programa 605 "Educación media superior - tecnológica"


Otras Retribuciones Personales - Rentas Generales

Unidad Ejecutora 004 - "Dirección General de Educación Técnico Profesional"

Proyecto	Objeto del Gasto	Renglón	Denominación	Crédito Legal			Ejecutado (2)	% (2)/(1)	Saldo (3)	% (3)/(1)
				Crédito Apertura	Trasposiciones y otros	Crédito Vigente (1)				
210 " Educación media superior"	046/001	046/001	Diferencia por subrogación	3.557.122	(493.213)	3.063.909	1.849.409	60,36	1.214.500	39,64
	059	009/304	Sueldo Anual Complementario Docente	314.597	(41.105)	273.492	169.767	62,07	103.725	37,93
	059 - Sueldo Anual Complementario (Total)			314.597	(41.105)	273.492	169.767	62,07	103.725	37,93
	081	112/000	Ap. Pat. sobre sueldos DOCENTE	754.985	(104.190)	650.795	393.739	60,50	257.056	39,50
	081 - Aporte patronal sistema seguridad social s/retribuciones (Total)			754.985	(104.190)	650.795	393.739	60,50	257.056	39,50
	082	123/000	Otros aportes patronales sobre retribuciones a FNV	38.718	(5.345)	33.373	20.192	60,50	13.181	39,50
	087	087	Aporte Patronal Fonasa (5%)	177.856	(24.660)	153.196	92.471	60,36	60.725	39,64
	Total Servicios Personales				4.843.278	(668.513)	4.174.765	2.525.578	60,50	1.649.187
Total Proyecto 210 - Rentas Generales				4.843.278	(668.513)	4.174.765	2.525.578	60,50	1.649.187	39,50


Lorena Varela
Administrativo
Grado 2


GISSEL GONZÁLEZ
ADMINISTRATIVO
GRADO 3


MERCEDES PARAJC
ADMINISTRATIVO
GRADO 3



Sr. Mario Camps
DIRECTOR SECTORIAL
PROGRAMACIÓN Y PRESUPUESTO


BALANCE DE EJECUCION PRESUPUESTAL - EJERCICIO 2025

CUADRO 7 - Ejecución Presupuestal del Programa 606 "Educación terciaria"

Ley 19.924 - Artículo 564 y Anexos, Ley 19.996 Art.271, Ley 20.075 Art.373 y 460 - Financiación Rentas Generales

		Dirección General de Educación Técnico Profesional						
		Crédito Legal			Ejecutado (2)	% (2)/(1)	Saldo (3)	% (3)/(1)
		Crédito Apertura	Trasposiciones y otros	Crédito Vigente (1)				
Proyecto 211	Servicios Personales	980.820.868	141.070.159	1.121.891.027	1.119.535.851	99,79	2.355.176	0,21
	Total Proyecto 211	980.820.868	141.070.159	1.121.891.027	1.119.535.851	99,79	2.355.176	0,21
TOTAL CUADRO 7 PROGRAMA 606 - Unidad Ejecutora 004	Servicios Personales	980.820.868	141.070.159	1.121.891.027	1.119.535.851	99,79	2.355.176	0,21
	Total UE 004	980.820.868	141.070.159	1.121.891.027	1.119.535.851	99,79	2.355.176	0,21


Lorena Varela
Administrativo
Grado 2


GISELA GONZÁLEZ
ADMINISTRATIVO
GRADO 3


MERCEDES PARAJO
ADMINISTRATIVO
GRADO 3


Dr. Mario Camps
DIRECTOR SECTORIAL
PROGRAMACIÓN Y PRESUPUESTO


BALANCE DE EJECUCIÓN PRESUPUESTAL - EJERCICIO 2025


CUADRO 7.1 - Ejecución Presupuestal del Programa 606 "Educación terciaria "


Ley 19.924 - Artículo 564 y Anexos, Ley 19.996 Art. 271, Ley 20.075 Art. 373 y 460 - Financiación Rentas Generales


Unidad Ejecutora 004 - "Dirección General de Educación Técnico Profesional"

Proyecto	Objeto del Gasto	Renglón	Denominación	Crédito Legal			Ejecutado (2)	% (2)/(1)	Saldo (3)	% (3)/(1)
				Crédito Apertura	Trasposiciones y otros	Crédito Vigente (1)				
211 " Educación terciaria "	011	016/311	Sueldo básicos escalafón docente	-	4.301.683	4.301.683	4.301.683	100,00	-	-
		016/315	Restribución horas escalafonadas	493.255.733	61.225.172	554.480.905	554.480.905	100,00	-	-
	011 - Sueldo Básico de cargos (Total)			493.255.733	65.526.855	558.782.588	558.782.588	100,00	-	-
	037	016/319	Suplencias docentes	5.572.099	1.004.390	6.576.489	6.549.300	99,59	27.189	0,41
	042/010	064/305	Comps. Aula y Tit.- Ley 16.736 Art. 566 Lit a) y c)	8.517.258	838.318	9.355.576	9.341.103	99,85	14.473	0,15
	042/014	064/307	Compens. por permanencia a la orden	-	14.798.029	14.798.029	14.741.029	99,61	57.000	0,39
	042/032	016/413	Compensación 25 años docente	9.054.094	(223.781)	8.830.313	8.825.682	99,95	4.631	0,05
	048/007	083/309	Porcentaje diferencial del aumento Art.182 Ley 16.713	7.523.827	926.183	8.450.010	8.420.920	99,66	29.090	0,34
	048/009	083/305	Aumento sueldo Partida Dec. 203/92	7.092.504	295.731	7.388.235	7.349.598	99,48	38.637	0,52
	048/017	048/017	Aumento Salarial a partir del 01/05/03 Dec.191/003	14.703.516	1.617.068	16.320.584	16.242.168	99,52	78.416	0,48
	048/018	048/018	Complemento por no alcanzar mínimo Dec. 256/004	101.584	(7.828)	93.756	92.924	99,11	832	0,89
	048/023	048/023	Recuperación salarial Inc. 2a/27 Art.454 Ley 17.930	11.411.100	1.160.624	12.571.724	12.511.638	99,52	60.086	0,48
	048/026	048/026	Recuperación salarial Enero/2007 Art.454 Ley17.930	21.411.749	2.211.670	23.623.419	23.512.740	99,53	110.679	0,47
	048/028	048/028	Recuperación Salarial Enero 2008 Art.454 Ley 17.930	26.575.258	2.747.213	29.322.471	29.186.114	99,53	136.357	0,47
	048/031	048/031	Recuperación Salarial Enero 2009 Art. 454 Ley 17.930	25.772.927	2.666.569	28.439.496	28.391.458	99,83	48.038	0,17
	048/032	048/032	Recuperación Salarial Enero 2010 Art. 454 Ley 17.930	7.567.757	777.283	8.345.040	8.305.981	99,53	39.059	0,47
	059	009/304	Sueldo Anual Complementario Docente	53.213.284	6.970.282	60.183.566	60.170.260	99,98	13.306	0,02
	059 - Sueldo Anual Complementario (Total)			53.213.284	6.970.282	60.183.566	60.170.260	99,98	13.306	0,02
	068	068/705	Partida de alimentación (4/94)	46.165.121	(20.962.765)	25.202.356	25.199.791	99,99	2.565	0,01
		068/002	Alimentac. Art.527 17.296	-	25.191.022	25.191.022	25.191.022	100,00	-	-
	068 - Compensación Alimentación sin Aportes (Total)			46.165.121	4.228.257	50.393.378	50.390.813	99,99	2.565	0,01
	071	751/000	Prima por Matrimonio	162.747	10.513	173.260	7.676	4,43	165.584	95,57
	072	752/000	Hogar Constituido	1.640.541	105.971	1.746.512	1.746.512	100,00	-	-
	073	753/000	Prima por nacimiento	37.335	2.412	39.747	30.703	77,25	9.044	22,75
	074	754/001	Asignación familiar complementaria	-	35.757	35.757	35.757	100,00	-	-
		754/002	Asignación familiar complementaria	195.590	(23.123)	172.467	74.704	43,31	97.763	56,69
	074 - Prestaciones por hijo (Total)			195.590	12.634	208.224	110.461	53,05	97.763	46,95
	081	111/000	Ap. Pat. sobre sueldos NO DOCENTE	-	846.221	846.221	342	0,04	845.879	99,96
		112/000	Ap. Pat. sobre sueldos DOCENTE	134.895.675	19.052.457	153.948.132	153.948.132	100,00	-	-
	081 - Aporte patronal sistema seguridad social s/retribuciones (Total)			134.895.675	19.898.678	154.794.353	153.948.474	99,45	845.879	0,55
	082	123/000	Otros aportes patronales sobre retribuciones a FNV	6.917.727	1.020.084	7.937.811	7.894.777	99,46	43.034	0,54
	083	115/000	Aportes patronales por Servicios Bonificados	63.643.088	9.413.391	73.056.479	72.651.024	99,45	405.455	0,55
	087	087	Aporte Patronal Fonasa (5%)	31.927.970	4.753.169	36.681.139	36.553.080	99,65	128.059	0,35
089	089	Otras cargas legales sobre servicios personales	3.462.384	316.444	3.778.828	3.778.828	100,00	0	-	
Total Servicios Personales - Rentas Generales			980.820.868	141.070.159	1.121.891.027	1.119.535.851	99,79	2.355.176	0,21	
Total Proyecto 211 - Rentas Generales			980.820.868	141.070.159	1.121.891.027	1.119.535.851	99,79	2.355.176	0,21	
Total PROGRAMA 606 - Unidad Ejecutora 004 - Rentas Generales			980.820.868	141.070.159	1.121.891.027	1.119.535.851	99,79	2.355.176	0,21	


Lorena Varela
Administrativo


GISSEL GONZÁLEZ
ADMINISTRATIVO


MERCEDES PARAJÓ
ADMINISTRATIVO



Cr. Mario Camps
DIRECTOR SECTORIAL
PROGRAMACIÓN Y PRESUPUESTO

BALANCE DE EJECUCION PRESUPUESTAL - EJERCICIO 2025


CUADRO 8 - Ejecución Presupuestal del Programa 607 "Formación en Educación"


Ley 19.924 - Anexos, Ley 19.996 Art.271, Ley 20.075 Art.373 y 460 - Financiación Rentas Generales

		Consejo de Formación en Educación						
		Crédito Legal			Ejecutado (2)	% (2)/(1)	Saldo (3)	% (3)/(1)
		Crédito Apertura	Trasposiciones y otros	Crédito Vigente (1)				
Proyecto 212	Servicios Personales	4.441.000.653	878.676.593	5.319.677.246	5.299.137.385	99,61	20.539.861	0,39
	Gastos Corrientes	257.339.267	58.224.114	315.563.381	304.646.490	96,54	10.916.891	3,46
	Suministros	30.571.718	12.783.407	43.355.125	42.080.230	97,06	1.274.895	2,94
	Total Proyecto 212	4.728.911.638	949.684.114	5.678.595.752	5.645.864.105	99,42	32.731.647	0,58
Proyecto 213	Servicios Personales	54.296.467	(4.111.086)	50.185.381	30.249.062	60,27	19.936.319	39,73
	Gastos Corrientes	6.372.175	147.583	6.519.758	6.244.781	95,78	274.977	4,22
	Suministros	1.778.081	213.348	1.991.429	1.794.051	90,09	197.378	9,91
	Total Proyecto 213	62.446.723	(3.750.155)	58.696.568	38.287.894	65,23	20.408.674	34,77
TOTAL CUADRO 8 - PROGRAMA 607 - Unidad Ejecutora 005	Servicios Personales	4.495.297.120	874.565.507	5.369.862.627	5.329.386.447	99,25	40.476.180	0,75
	Gastos Corrientes	263.711.442	58.371.697	322.083.139	310.891.271	96,53	11.191.868	3,47
	Suministros	32.349.799	12.996.755	45.346.554	43.874.281	96,75	1.472.273	3,25
	Total UE 005	4.791.358.361	945.933.959	5.737.292.320	5.684.151.999	99,07	53.140.321	0,93


Lorena Varela
Administrativo
Grado 2


GISSEL GONZÁLEZ
ADMINISTRATIVO
GRADO 3


MERCEDES PARAJO
ADMINISTRATIVO
GRADO 3


Cr. Mario Camps
DIRECTOR SECTORIAL
PROGRAMACIÓN Y PRESUPUESTO

BALANCE DE EJECUCION PRESUPUESTAL - EJERCICIO 2025

CUADRO 8.1 - Ejecución Presupuestal del Programa 607 "Formación en Educación"
Ley 19.924 - Anexos, Ley 19.996 Art.271, Ley 20.075 Art. 373 y 460 - Financiación Rentas Generales
Unidad Ejecutora 005 - "Consejo de Formación en Educación"

Proyecto	Objeto del Gasto	Renglón	Denominación	Crédito Legal			Ejecutado (2)	% (2)/(1)	Saldo (3)	% (3)/(1)	
				Crédito Apertura	Trasposiciones y otros	Crédito Vigente (1)					
212 " Formación inicial en educación"	011	011/311	Sueldo Básicos Presupuestados	1.000.000	12.707.512	13.707.512	13.707.512	100,00	0	-	
		011/005	Antigüedad No Docente (25 años o más de servicio)	1.000.000	276.515	1.276.515	1.276.515	100,00	0	-	
		011/006	Antigüedad No Docente (30 años o más de servicio)	1.000.000	1.519.734	2.519.734	2.519.734	100,00	0	-	
		016/311	Sueldo básicos escalafón docente	1.000.000	177.419.915	178.419.915	178.419.915	100,00	0	-	
		016/315	Restribución horas escalafonadas	1.875.960.165	169.609.235	2.045.569.400	2.041.686.970	99,81	3.882.430	0,19	
	011 - Sueldo Básico de cargos (Total)				1.879.960.165	361.532.911	2.241.493.076	2.237.610.646	99,83	3.882.430	0,17
	012	011/312	Incremento mayor horario presupuestados	4.460.617	(185.080)	4.275.537	4.155.275	97,19	120.262	2,81	
	013	062/407	Comps. Doc. Adscrip. - Ley 16.736 Art. 566 Lit h)	7.751.847	4.229.946	11.981.793	10.783.909	90,00	1.197.884	10,00	
	014	011/414	Compensación máxima al grado presupuestados	6.901.375	(362.762)	6.538.613	6.424.578	98,26	114.035	1,74	
	021	021/321	Sueldo básicos contratados	1.980.102	968.624	2.948.726	2.908.455	98,63	40.271	1,37	
	022	021/322	Incremento mayor horario contratados	926.861	35.437	962.298	942.500	97,94	19.798	2,06	
	024	021/424	Compensación máxima al grado contratados	1.123.933	217.925	1.341.858	1.324.034	98,67	17.824	1,33	
	037	016/319	Suplencias docentes	31.902.148	(18.247.708)	13.654.440	13.654.440	100,00	0	-	
	042/002	042/002	Compensación diaria por permanencia	1.184.695	558.570	1.743.265	1.595.099	91,50	148.166	8,50	
	042/010	064/305	Comps. Aula y Tit.- Ley 16.736 Art. 566 Lit a) y c)	99.122.279	37.916.660	137.038.939	136.474.550	99,59	564.389	0,41	
	042/014	064/307	Compens. por permanencia a la orden	29.803.711	63.261.957	93.065.668	93.052.242	99,99	13.426	0,01	
	042/032	016/413	Compensación 25 años docente	217.480.031	27.612.342	245.092.373	245.087.596	100,00	4.777	0,00	
	042/034	061/304	Compens. por funciones distintas al cargo	1.000.000	(207.444)	792.556	792.556	100,00	0	-	
		062/303	Compensación Secretarios	4.675.178	(2.636.623)	2.038.555	2.038.555	100,00	0	-	
	042/034 - Por funciones distintas al cargo (Total)				5.675.178	(2.844.067)	2.831.111	2.831.111	100,00	0	-
	042/038	064/302	Compensaciones	641.828	(133.448)	508.380	508.380	100,00	0	-	
	044/001	062/318	Prima antigüedad presupuestados	1.000.000	5.118.583	6.118.583	6.118.583	100,00	0	-	
		062/328	Prima antigüedad contratados	5.797.319	(4.679.510)	1.117.809	517.929	46,33	599.880	53,67	
	044/001 - Prima por antigüedad (Total)				6.797.319	439.073	7.236.392	6.636.512	91,71	599.880	8,29
	048/003	088/302	Aumento Especial Arts. 2 y 3 Dec. 221/993	263.760	(71.378)	192.382	176.243	91,61	16.139	8,39	
	048/007	083/309	Porcentaje diferencial del aumento Art.182 Ley 16.713	34.694.502	8.326.865	43.021.367	43.021.363	100,00	4	0,00	
	048/009	083/305	Aumento sueldo Partida Dec. 203/92	21.954.384	6.819.660	28.774.044	28.612.125	99,44	161.919	0,56	
	048/013	083/314	Aumento Especial ANEP presupuestados	1.000.000	50.108.262	51.108.262	51.108.262	100,00	0	-	
		083/324	Aumento Especial ANEP contratados	95.173.614	(46.918.405)	48.255.209	46.947.552	97,29	1.307.657	2,71	
	048/013 - Aumento Diferencial ANEP (Total)				96.173.614	3.189.857	99.363.471	98.055.814	98,68	1.307.657	1,32
	048/017	048/017	Aumento Salarial a partir del 01/05/03 Dec.191/003	60.801.188	12.697.088	73.498.276	73.437.618	99,92	60.658	0,08	
	048/018	048/018	Complemento por no alcanzar mínimo Dec. 256/004	1.898.436	(365.971)	1.532.465	1.452.616	94,79	79.849	5,21	
	048/019	048/019	Partida p/recist.fun doc.y no doc UR y ANEP	18.691.439	(280.385)	18.411.054	18.090.766	98,26	320.288	1,74	
	048/023	048/023	Recuperación salarial Inc. 2a/27 Art.454 Ley 17.930	60.039.119	12.443.449	72.482.568	72.384.129	99,86	98.439	0,14	
	048/026	048/026	Recuperación salarial Enero/2007 Art.454 Ley17.930	105.332.060	19.624.352	124.956.412	124.942.551	99,99	13.861	0,01	
	048/028	048/028	Recuperación Salarial Enero 2008 Art.454 Ley 17.930	133.539.837	24.461.790	158.001.627	157.988.630	99,99	12.997	0,01	
	048/031	048/031	Recuperación Salarial Enero 2009 Art. 454 Ley 17.930	135.004.163	25.565.976	160.570.139	160.561.775	99,99	8.364	0,01	
	048/032	048/032	Recuperación Salarial Enero 2010 Art. 454 Ley 17.930	34.722.027	6.305.821	41.027.848	41.012.027	99,96	15.821	0,04	

Lorena Varela
Lorena Varela
Administrativo
Grado 2

Gissel González
GISSSEL GONZÁLEZ

Mercedes Parajo
MERCEDES PARAJÓ
ADMINISTRATIVO

Cr. Mario Camps
Cr. Mario Camps
DIRECTOR SECTORIAL
PROGRAMACIÓN Y PRESUPUESTO


BALANCE DE EJECUCION PRESUPUESTAL - EJERCICIO 2025


CUADRO 8.1 - Ejecución Presupuestal del Programa 607 "Formación en Educación "


Ley 19.924 - Anexos, Ley 19.996 Art.271, Ley 20.075 Art. 373 y 460 - Financiación Rentas Generales


Unidad Ejecutora 005 - "Consejo de Formación en Educación"

Proyecto	Objeto del Gasto	Renglón	Denominación	Crédito Legal			Ejecutado (2)	% (2)/(1)	Saldo (3)	% (3)/(1)	
				Crédito Apertura	Trasposiciones y otros	Crédito Vigente (1)					
212 " Formación inicial en educación"	057	057	Becas de trabajo y pasantías	911.678	855.683	1.767.361	1.767.361	100,00	0	-	
	058	061/301	Horas Extras	3.849.598	3.316.922	7.166.520	6.921.634	96,58	244.886	3,42	
	059	009/301	Sueldo Anual Complementario No Docente	10.000.000	10.964.791	20.964.791	20.964.791	100,00	0	-	
		009/304	Sueldo Anual Complementario Docente	240.298.990	38.859.839	279.158.829	276.959.899	99,21	2.198.930	0,79	
	059 - Sueldo Anual Complementario (Total)				250.298.990	49.824.630	300.123.620	297.924.690	99,27	2.198.930	0,73
	068	068/705	Partida de alimentación (4/94)	1.000.000	48.005.515	49.005.515	49.005.515	100,00	0	-	
		068/002	Alimentac. Art.527 17.296	138.620.413	(19.900.856)	118.719.557	117.886.322	99,30	833.235	0,70	
	068 - Compensación Alimentación sin Aportes (Total)				139.620.413	28.104.659	167.725.072	166.891.837	99,50	833.235	0,50
	071	751/000	Prima por Matrimonio	466	7.211	7.677	7.676	99,99	1	0,01	
	072	752/000	Hogar Constituido	5.924.686	382.705	6.307.391	6.291.696	99,75	15.695	0,25	
	073	753/000	Prima por nacimiento	144.448	9.331	153.779	69.082	44,92	84.697,00	55,08	
	074	754/002	Asignación familiar complementaria	228.140	14.737	242.877	164.662	67,80	78.215	32,20	
	074 - Prestaciones por hijo (Total)				228.140	14.737	242.877	164.662	67,80	78.215	32,20
	081	111/000	Ap. Pat. sobre sueldos NO DOCENTE	1.000.000	44.724.748	45.724.748	45.724.748	100,00	0	-	
		112/000	Ap. Pat. sobre sueldos DOCENTE	633.507.945	81.579.594	715.087.539	709.804.771	99,26	5.282.768	0,74	
	081 - Aporte patronal sistema seguridad social s/retribuciones (Total)				634.507.945	126.304.342	760.812.287	755.529.519	99,31	5.282.768	0,69
	082	123/000	Otros aportes patronales sobre retribuciones a FNV	32.538.969	6.477.143	39.016.012	38.745.101	99,31	270.911	0,69	
	083	115/000	Aportes patronales por Servicios Bonificados	212.518.138	37.666.118	250.184.256	249.610.255	99,77	574.001	0,23	
	087	087	Aporte Patronal Fonasa (5%)	151.152.388	29.894.504	181.046.892	178.972.005	98,85	2.074.887	1,15	
	089	089	Otras cargas legales sobre servicios personales	10.471.531	2.107.849	12.579.380	12.516.883	99,50	62.497	0,50	
	Total Servicios Personales - Rentas Generales				4.441.000.653	878.676.593	5.319.677.246	5.299.137.385	99,61	20.539.861	0,39
	Gastos Corrientes										
	1	Bienes de consumo		9.420.494	(1.688.668)	7.731.826	7.122.941	92,12	608.885	7,88	
	Total Grupo 1 - Bienes de consumo			9.420.494	(1.688.668)	7.731.826	7.122.941	92,12	608.885	7,88	
	2	Servicios No Personales		184.918.773	22.083.104	207.001.877	196.693.871	95,02	10.308.006	4,98	
	Total Grupo 2 - Servicios No Personales			184.918.773	22.083.104	207.001.877	196.693.871	95,02	10.308.006	4,98	
	5	Transferencias		63.000.000	37.829.678	100.829.678	100.829.678	100,00	0	0,00	
	Total Grupo 5 - Transferencias			63.000.000	37.829.678	100.829.678	100.829.678	100,00	0	0,00	
Suministros											
141	ANCAP		3.141.321	(595.122)	2.546.199	2.060.427	80,92	485.772	0,19		
211	ANTEL		2.018.163	1.396.003	3.414.166	3.393.441	99,39	20.725	0,01		
212	OSE		7.948.986	1.283.857	9.232.843	9.232.843	100,00	0	0,00		
213	UTE		16.028.840	8.320.483	24.349.323	23.741.494	97,50	607.829	2,50		
264	BSE		1.204.408	2.178.186	3.382.594	3.275.681	96,84	106.913	3,16		
285/001	Servicio de mantenimiento de SISCONVE		230.000	200.000	430.000	376.344	87,52	53.656	12,48		
Total Suministros			30.571.718	12.783.407	43.355.125	42.080.230	97,06	1.274.895	2,94		
Total Gastos Corrientes y suministros -Rentas Generales				287.910.985	71.007.521	358.918.506	346.726.720	96,60	12.191.786	3,40	
Total Proyecto 212 - Rentas Generales				4.728.911.638	949.684.114	5.678.595.752	5.645.864.105	99,42	32.731.647	0,58	


Lorena Varela
Administrativo


GISEL GONZÁLEZ
ADMINISTRATIVO


MERCEDES PARAJÁ
ADMINISTRATIVO


Cr. Mario Camps
DIRECTOR SECTORIAL
PROGRAMACIÓN Y PRESUPUESTO

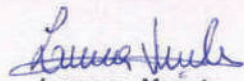
BALANCE DE EJECUCION PRESUPUESTAL - EJERCICIO 2025


CUADRO 8.1 - Ejecución Presupuestal del Programa 607 "Formación en Educación "


Ley 19.924 - Anexos, Ley 19.996 Art.271, Ley 20.075 Art. 373 y 460 - Financiación Rentas Generales


Unidad Ejecutora 005 - "Consejo de Formación en Educación"

Proyecto	Objeto del Gasto	Renglón	Denominación	Crédito Legal			Ejecutado (2)	% (2)/(1)	Saldo (3)	% (3)/(1)	
				Crédito Apertura	Trasposiciones y otros	Crédito Vigente (1)					
213 " Formación permanente, posgrado e investigación"	011	011/311	Sueldo Básicos Presupuestados	1.000.000	(173.231)	826.769	826.769	100,00	0	-	
		011/005	Antigüedad No Docente (25 años o más de servicio)	1.000.000	(825.806)	174.194	174.194	100,00	0	-	
		011/006	Antigüedad No Docente (30 años o más de servicio)	1.000.000	(620.452)	379.548	379.548	100,00	0	-	
		016/311	Sueldo básicos escalafón docente	1.000.000	285.954	1.285.954	1.285.954	100,00	0	-	
		016/315	Restribución horas escalafonadas	13.684.790	(1.019.364)	12.665.426	2.016.827	15,92	10.648.599	84,08	
	011 - Sueldo Básico de cargos (Total)				17.684.790	(2.352.899)	15.331.891	4.683.292	30,55	10.648.599	69,45
	012	011/312	Incremento mayor horario presupuestados	264.513	18.675	283.188	255.929	90,37	27.259	9,63	
	014	011/414	Compensación máxima al grado presupuestados	387.516	27.359	414.875	385.898	93,02	28.977	6,98	
	021	021/321	Sueldo básicos contratados	278.022	19.628	297.650	246.408	82,78	51.242	17,22	
	022	021/322	Incremento mayor horario contratados	91.750	6.478	98.228	81.312	82,78	16.916	17,22	
	024	021/424	Compensación máxima al grado contratados	124.690	8.803	133.493	107.784	80,74	25.709	19,26	
	042/002	042/002	Compensación diaria por permanencia	79.224	(63.954)	15.270	9.702	63,54	5.568	36,46	
	042/010	064/305	Comps. Aula y Tit.- Ley 16.736 Art. 566 Lit a) y c)	197.433	(197.433)	0	0	-	0	-	
	042/014	064/307	Compens. por permanencia a la orden	3.587.342	719.527	4.306.869	4.144.890	96,24	161.979	3,76	
	042/032	016/413	Compensación 25 años docente	519.602	(519.602)	0	0	-	0	-	
	042/034	061/304	Compens. por funciones distintas al cargo	100.000	121.326	221.326	221.326	100,00	0	-	
		062/303	Compensación Secretarios	97.696	(48.626)	49.070	19.432	39,60	29.638	60,40	
	042/034 - Por funciones distintas al cargo (Total)				197.696	72.700	270.396	240.758	89,04	29.638	10,96
	044/001	062/318	Prima antigüedad presupuestados	100.000	350.848	450.848	450.848	100,00	0	-	
		062/328	Prima antigüedad contratados	494.354	(312.456)	181.898	135.200	74,33	46.698	25,67	
	044/001 - Prima por antigüedad (Total)				594.354	38.392	632.746	586.048	92,62	46.698	7,38
	048/003	088/302	Aumento Especial Arts. 2 y 3 Dec. 221/993	27.003	1.906	28.909	20.748	71,77	8.161	28,23	
	048/007	083/309	Porcentaje diferencial del aumento Art.182 Ley 16.713	468.486	(31.338)	437.148	288.882	66,08	148.266	33,92	
	048/009	083/305	Aumento sueldo Partida Dec. 203/92	155.226	10.959	166.185	151.910	91,41	14.275	8,59	
	048/013	083/314	Aumento Especial ANEP presupuestados	1.000.000	1.822.795	2.822.795	2.822.795	100,00	0	-	
		083/324	Aumento Especial ANEP contratados	5.296.623	(2.009.866)	3.286.757	3.221.366	98,01	65.391	1,99	
	048/013 - Aumento Diferencial ANEP (Total)				6.296.623	(187.071)	6.109.552	6.044.161	98,93	65.391	1,07
	048/017	048/017	Aumento Salarial a partir del 01/05/03 Dec.191/003	188.595	13.315	201.910	175.984	87,16	25.926	12,84	
	048/018	048/018	Complemento por no alcanzar mínimo Dec. 256/004	88.728	6.265	94.993	70.236	73,94	24.757	26,06	
	048/019	048/019	Partida p/redist.fun doc.y no doc UR y ANEP	1.146.443	(1.951)	1.144.492	1.128.961	98,64	15.531	1,36	
	048/023	048/023	Recuperación salarial Inc. 2al27 Art.454 Ley 17.930	608.473	(70.590)	537.883	153.718	28,58	384.165	71,42	
	048/026	048/026	Recuperación salarial Enero/2007 Art.454 Ley17.930	1.327.822	(118.194)	1.209.628	633.587	52,38	576.041	47,62	
	048/028	048/028	Recuperación Salarial Enero 2008 Art.454 Ley 17.930	1.690.214	(163.104)	1.527.110	809.191	52,99	717.919	47,01	
	048/031	048/031	Recuperación Salarial Enero 2009 Art. 454 Ley 17.930	1.509.303	(132.699)	1.376.604	664.911	48,30	711.693	51,70	


Lorena Varela
Administrativo
Grado 2


GISSEL GONZÁLEZ
ADMINISTRATIVO
GRADO 3



MERCEDES PARAJÓ
ADMINISTRATIVO
GRADO 3



Dr. Mario Camps
DIRECTOR SECTORIAL
PROGRAMACIÓN Y PRESUPUESTO


BALANCE DE EJECUCION PRESUPUESTAL - EJERCICIO 2025


CUADRO 8.1 - Ejecución Presupuestal del Programa 607 "Formación en Educación "
Ley 19.924 - Anexos, Ley 19.996 Art.271, Ley 20.075 Art. 373 y 460 - Financiación Rentas Generales
Unidad Ejecutora 005 - "Consejo de Formación en Educación"

Proyecto	Objeto del Gasto	Renglón	Denominación	Crédito Legal			Ejecutado (2)	% (2)/(1)	Saldo (3)	% (3)/(1)	
				Crédito Apertura	Trasposiciones y otros	Crédito Vigente (1)					
213 " Formación permanente, posgrado e investigación"	048/032	048/032	Recuperación Salarial Enero 2010 Art, 454 Ley 17.930	434.766	(38.171)	396.595	198.901	50,15	197.694	49,85	
	058	061/301	Horas Extras	105.545	126.828	232.373	226.189	97,34	6.184	2,66	
	059	009/301	Sueldo Anual Complementario No Docente	1.000.000	405.053	1.405.053	1.405.053	100,00	0	-	
		009/304	Sueldo Anual Complementario Docente	2.171.177	(638.898)	1.532.279	364.647	23,80	1.167.632	76,20	
	059 - Sueldo Anual Complementario (Total)				3.171.177	(233.845)	2.937.332	1.769.700	60,25	1.167.632	39,75
	068	068/705	Partida de alimentación (4/94)	100.000	176.180	276.180	276.180	100,00	0	-	
		068/002	Alimentac. Art.527.17.296	632.393	(206.836)	425.557	425.557	100,00	0	-	
	068 - Compensación Alimentación sin Aportes (Total)				732.393	(30.656)	701.737	701.737	100,00	0	-
	072	752/000	Hogar Constituido	336.519	21.737	358.256	309.336	86,34	48.920	13,66	
	081	111/000	Ap. Pat. sobre sueldos NO DOCENTE	1.000.000	2.463.070	3.463.070	3.463.070	100,00	0	-	
		112/000	Ap. Pat. sobre sueldos DOCENTE	7.038.940	(3.055.874)	3.983.066	1.060.236	26,62	2.922.830	73,38	
	081 - Aporte patronal sistema seguridad social s/retribuciones (Total)				8.038.940	(592.804)	7.446.136	4.523.306	60,75	2.922.830	39,25
	082	123/000	Otros aportes patronales sobre retribuciones a FNV	412.252	(30.395)	381.857	231.924	60,74	149.933	39,26	
	083	115/000	Aportes patronales por Servicios Bonificados	1.593.392	(296.344)	1.297.048	277.650	21,41	1.019.398	78,59	
	087	087	Aporte Patronal Fonasa (5%)	1.902.705	(140.309)	1.762.396	1.073.378	60,90	689.018	39,10	
	089	089	Otras cargas legales sobre servicios personales	54.930	(2.299)	52.631	52.631	100,00	0	-	
	Total Servicios Personales - Rentas Generales				54.296.467	(4.111.086)	50.185.381	30.249.062	60,27	19.936.319	39,73
	Gastos Corrientes										
	1	Bienes de consumo		100.000	0	100.000	100.000	100,00	0	0,00	
	Total Grupo 1 - Bienes de consumo			100.000	0	100.000	100.000	100,00	0	0,00	
	2	Servicios No Personales		5.872.175	(52.417)	5.819.758	5.544.781	95,28	274.977	4,72	
Total Grupo 2 - Servicios No Personales			5.872.175	(52.417)	5.819.758	5.544.781	95,28	274.977	4,72		
5	Transferencias		400.000	200.000	600.000	600.000	100,00	0	0,00		
Total Grupo 5 - Transferencias			400.000	200.000	600.000	600.000	100,00	0	0,00		
Suministros											
211	ANTEL		278.586	108.142	386.728	377.819	97,70	8.909	2,30		
212	OSE		163.106	65.114	228.220	228.220	100,00	0	0,00		
213	UTE		1.336.389	40.992	1.377.381	1.188.012	86,31	188.469	13,69		
Total Suministros			1.778.081	213.348	1.991.429	1.794.051	90,09	197.378	9,91		
Total Gastos Corrientes y Suministros -Rentas Generales				8.150.256	360.931	8.511.187	8.038.832	94,45	472.355	5,55	
Total Proyecto 213 - Rentas Generales				62.446.723	(3.750.155)	58.696.568	38.287.894	65,23	20.408.674	34,77	
Total PROGRAMA 607 - Unidad Ejecutora 005 - Rentas Generales				4.791.358.361	945.933.959	5.737.292.320	5.684.151.999	99,07	53.140.321	0,93	


Lorena Varela
Administrativo
Grado 2


GISSEL GONZÁLEZ
ADMINISTRATIVO
GRADO 3


MERCEDES PARAJÓ
ADMINISTRATIVO
GRADO 3



Cr. Mario Camps
DIRECTOR SECTORIAL
PROGRAMACIÓN Y PRESUPUESTO

BALANCE DE EJECUCION PRESUPUESTAL - EJERCICIO 2025


CUADRO 9 - Ejecución Presupuestal del Programa 607 "Formación en Educación"


Otras Retribuciones Personales - Rentas Generales

		Consejo de Formación en Educación						
		Crédito Legal			Ejecutado (2)	% (2)/(1)	Saldo (3)	% (3)/(1)
		Crédito Apertura	Trasposiciones y otros	Crédito Vigente (1)				
Proyecto 212 " Formación inicial en educación"	Servicios Personales	0	328.501	328.501	328.501	100,00	0	-
	Total Proyecto 212	0	328.501	328.501	328.501	100,00	0	-
TOTAL CUADRO 9 - PROGRAMA 607 - Unidad Ejecutora 005	Servicios Personales	0	328.501	328.501	328.501	100,00	0	-
	Total UE 005	0	328.501	328.501	328.501	100,00	0	-


Lorena Varela
Administrativo
Grado 2


GISSELA GONZÁLEZ
ADMINISTRATIVO
GRADO 3


MERCEDES PARAJO
ADMINISTRATIVO
GRADO 3


Cr. Mario Camps
DIRECTOR SECTORIAL
PROGRAMACIÓN Y PRESUPUESTO


BALANCE DE EJECUCIÓN PRESUPUESTAL - EJERCICIO 2025

CUADRO 9.1 - Ejecución Presupuestal del Programa 607 "Formación en Educación"


Otras Retribuciones Personales - Rentas Generales


Unidad Ejecutora 005 - "Consejo de Formación en Educación"

Proyecto	Objeto del Gasto	Denominación	Crédito Legal			Ejecutado (2)	% (2)/(1)	Saldo (3)	% (3)/(1)
			Crédito Apertura	Trasposiciones y otros	Crédito Vigente (1)				
212 " Formación inicial en educación"	053	Licencia generada y no gozada	0	328.501	328.501	328.501	100,00	0	-
	Total Servicios Personales		0	328.501	328.501	328.501	100,00	0	-
Total Proyecto 212 - Rentas Generales			0	328.501	328.501	328.501	100,00	0	0,00


Lorena Varela
Administrativo
Grado 2


GISSEL GONZÁLEZ
ADMINISTRATIVO
GRADO 3


MERCEDES PARAJO
ADMINISTRATIVO
GRADO 3


Cr. Mario Camps
DIRECTOR SECTORIAL
PROGRAMACIÓN Y PRESUPUESTOS

CUADRO 10 - Ejecución Presupuestal - Inciso 24 "Diversos Créditos"

Unidad Ejecutora: 25 "Administración Nacional de Educación Pública"


Pagos por Disponibilidad (PPD) -Artículo 18 Ley 18.786 y Artículo 320 Ley 19.670

EJERCICIO 2025


Programa	Proyecto	Grupo	CREDITO VIGENTE (1)	EJECUTADO (2)	SALDO (3)	% (3)/(1)
602 "Educación Inicial"	202 "Ampliación del Tiempo Pedagógico"	2 "Servicios No Personales"	105.532.852	104.785.585	747.267	99,3%
	203 "Educación común"		166.602.218	165.939.452	662.766	99,6%
603 "Educación Primaria"	202 "Ampliación del Tiempo Pedagógico"		277.950.435	267.676.779	10.273.656	96,3%
	203 "Educación común"		56.238.778	55.663.325	575.453	99,0%
	204 "Educación Especial"		34.311.695	33.032.597	1.279.098	96,3%
605 "Educación Media Superior - Tecnológica"	210 "Educación Media Superior"		121.428.837	118.181.783	3.247.054	97,3%
606 "Educación Terciaria"	211 "Educación Terciaria"		211.529.388	205.862.196	5.667.192	97,3%
608 "Inversiones edilicias y equipamiento"	802 "Ampliación de espacios educativos"		3 "Bienes de uso"	868.630.359	850.570.039	18.060.320
Total Inciso 24 "Diversos Créditos" - Unidad Ejecutora 25 "Administración Nacional de Educación Pública"			1.842.224.562	1.801.711.756	40.512.806	97,8%


Nota: 1) La registración se realiza en la Unidad Ejecutora 001 "Consejo Directivo Central"

2) No se incluye en el crédito vigente, la solicitud realizada por CODICEN en Acta 41 Resolución 3313/025 de fecha 25 de noviembre de 2025 ante el MEF, relativa a la disminución de los créditos por el equivalente a UI 5.583.333, en atención a que la misma no fué procesada por la Contaduría General de la Nación en el Sistema Integrado de Información Financiera.


Lorena Varela
Administrativo
Grado 2


GISEL GONZÁLEZ
ADMINISTRATIVO
GRADO 3


MERCEDES PARAJO
ADMINISTRATIVO
GRADO 3


Sr. Mario Camps
DIRECTOR SECTORIAL
PROGRAMACIÓN Y PRESUPUESTO

BALANCE DE EJECUCION PRESUPUESTAL - EJERCICIO 2025
CUADRO 11 - Ejecución Presupuestal del Programa 608 "Inversiones edilicias y equipamiento"
 Ley 19.924 - Anexos, Ley 19.996 Art. 271- Financiación Rentas Generales

	Consejo Directivo Central						
	Credito Legal			Ejecutado (2)	% (2)/(1)	Saldo (3)	% (3)/(1)
	Crédito Apertura	Trasposiciones y otros	Crédito Vigente (1)				
Proyecto 701	5.000.000	(1.962.188)	3.037.812	2.951.812	97,17	86.000	2,83
Proyecto 704	83.739.964	62.912.052	146.652.016	144.176.404	98,31	2.475.612	1,69
Proyecto 704 RESERVA	92.916.518	(92.916.518)	-	-	-	-	-
Proyecto 761	36.000.000	1.672.000	37.672.000	35.432.377	94,05	2.239.623	5,95
Proyecto 800	73.000.000	7.518.665	80.518.665	80.275.620	99,70	243.045	0,30
Proyecto 802	126.000.000	(29.390.088)	96.609.912	96.133.871	99,51	476.041	0,49
Proyecto 812	104.901.979	57.489.391	162.391.370	160.807.753	99,02	1.583.617	0,98
Proyecto 813	105.772.369	58.819.589	164.591.958	164.591.958	100,00	-	-
Proyecto 840	1.031.617	(468.222)	563.395	563.395	100,00	-	-
Proyecto 888	511.000.000	320.034.134	831.034.134	831.034.134	100,00	-	-
Proyecto 930	40.764.077	42.390.510	83.154.587	83.154.376	100,00	211	0,00
Proyecto 932	18.378.875	(3.375.480)	15.003.395	15.003.395	100,00	-	-
TOTAL PROGRAMA 608 - Unidad Ejecutora 001	1.198.505.399	422.723.845	1.621.229.244	1.614.125.095	99,56	7.104.149	0,44

	Dirección General de Educación Inicial y Primaria						
	Credito Legal			Ejecutado (2)	% (2)/(1)	Saldo (3)	% (3)/(1)
	Crédito Apertura	Trasposiciones y otros	Crédito Vigente (1)				
Proyecto 701	84.572.094	0	84.572.094	80.259.019	94,90	4.313.075	5,10
Proyecto 704	162.673.081	0	162.673.081	161.964.260	99,56	708.821	0,44
Proyecto 930	13.435.235	0	13.435.235	12.776.516	95,10	658.719	4,90
TOTAL PROGRAMA 608 - Unidad Ejecutora 002	260.680.410	0	260.680.410	254.999.795	97,82	5.680.615	2,18

	Dirección General de Educación Secundaria						
	Credito Legal			Ejecutado (2)	% (2)/(1)	Saldo (3)	% (3)/(1)
	Crédito Apertura	Trasposiciones y otros	Crédito Vigente (1)				
Proyecto 701	22.544.617	36.145.000	58.689.617	52.648.629	89,71	6.040.988	10,29
Proyecto 704	46.871.025	83.649.600	130.520.625	119.004.858	91,18	11.515.767	8,82
Proyecto 930	6.436.836	28.504.000	34.940.836	30.603.698	87,59	4.337.138	12,41
TOTAL PROGRAMA 608 - Unidad Ejecutora 003	75.852.478	148.298.600	224.151.078	202.257.185	90,23	21.893.893	9,77

[Firma]
Cr. Mario Camps
 DIRECTOR SECTORIAL
 PROGRAMACIÓN Y PRESUPUESTOS

[Firma]
MERCEDES PARAJO
 ADMINISTRATIVO
 GRADO 3

[Firma]
GISSSEL GONZÁLEZ
 ADMINISTRATIVO
 GRADO 3

[Firma]
Lorena Varela
 Administrativo
 Grado 2

BALANCE DE EJECUCION PRESUPUESTAL - EJERCICIO 2025

CUADRO 11 - Ejecución Presupuestal del Programa 608 "Inversiones edilicias y equipamiento "

Ley 19.924 - Anexos, Ley 19.996 Art. 271- Financiación Rentas Generales

Dirección General de Educación Técnico Profesional							
	Credito Legal			Ejecutado (2)	% (2)/(1)	Saldo (3)	% (3)/(1)
	Crédito Apertura	Trasposiciones y otros	Crédito Vigente (1)				
Proyecto 701	25.400.000	(206.407)	25.193.593	25.101.274	99,63	92.319	0,37
Proyecto 704	27.400.000	4.240.000	31.640.000	30.940.859	97,79	699.141	2,21
Proyecto 926	27.000.000	(3.670.000)	23.330.000	23.031.714	98,72	298.286	1,28
Proyecto 930	13.884.756	(1.990.000)	11.894.756	11.855.056	99,67	39.700	0,33
TOTAL PROGRAMA 608 - Unidad Ejecutora 004	93.684.756	(1.626.407)	92.058.349	90.928.903	98,77	1.129.446	1,23

Consejo de Formación en Educación							
	Credito Legal			Ejecutado (2)	% (2)/(1)	Saldo (3)	% (3)/(1)
	Crédito Apertura	Trasposiciones y otros	Crédito Vigente (1)				
Proyecto 701	3.097.844	(542.878)	2.554.966	2.472.887	96,79	82.079	3,21
Proyecto 704	8.345.361	(2.955.528)	5.389.833	5.232.412	97,08	157.421	2,92
Proyecto 930	3.500.000	(913)	3.499.087	2.921.911	83,50	577.176	16,50
TOTAL PROGRAMA 608 - Unidad Ejecutora 005	14.943.205	(3.499.319)	11.443.886	10.627.210	92,86	816.676	7,14

Administración Nacional de Educación Pública							
	Credito Legal			Ejecutado (2)	% (2)/(1)	Saldo (3)	% (3)/(1)
	Crédito Apertura	Trasposiciones y otros	Crédito Vigente (1)				
Total CUADRO 11 - PROGRAMA 608 - Inciso 25	1.643.666.248	565.896.719	2.209.562.967	2.172.938.188	98,34	36.624.779	1,66

Loirena Varela
Loirena Varela
Administrativo

Gissel González
GISSSEL GONZÁLEZ
Administrativo

Mercedes Parajo
MERCEDES PARAJÓ
Administrativo

Gr. Mario Camps
Gr. Mario Camps
DIRECTOR SECTORIAL
PROGRAMACIÓN Y PRESUPUESTO

BALANCE DE EJECUCIÓN PRESUPUESTAL - EJERCICIO 2025
CUADRO 11.1 - Ejecución Presupuestal del Programa 608 "Inversiones edilicias y equipamiento"
 Ley 19.924 - Anexos, Ley 19.996 Art. 271 - Financiación Rentas Generales
 Unidad Ejecutora 001 - "Consejo Directivo Central"

Proyecto	Concepto	Crédito Legal			Ejecutado (2)	% (2)/(1)	Saldo (3)	% (3)/(1)
		Crédito Apertura	Trasposiciones y otros	Crédito Vigente (1)				
701	Equipamiento	5.000.000	(1.962.188)	3.037.812	2.951.812	97,17	86.000	2,83
704	Reparaciones Generales	83.739.964	62.912.052	146.652.016	144.176.404	98,31	2.475.612	1,69
704	Reparaciones Generales (Reserva)	92.916.518	(62.916.518)	0	0	-	0	0,00
761	Adquisición de tierras e inmuebles	36.000.000	1.672.000	37.672.000	35.432.377	94,05	2.239.623	5,95
800	Contratación de técnicos	73.000.000	7.518.665	80.518.665	80.275.620	99,70	243.045	0,30
802	Ampliación de espacios educativos	126.000.000	(29.390.089)	96.609.912	96.133.871	99,51	476.041	0,49
812	Apoyo a la Escuela Pública Uruguaya (PAEPU)	104.961.979	57.489.391	162.391.370	160.807.753	99,02	1.583.617	0,98
813	Programa de Apoyo a la Educación Media y Formación Docente	105.772.369	58.819.589	164.591.958	164.591.958	100,00	0	0,00
840	Igualdad de Género	1.031.617	(468.222)	563.395	563.395	100,00	0	0,00
888	Fondo de Infraestructura Educativa - ANEP	511.000.000	320.034.134	831.034.134	831.034.134	100,00	0	0,00
930	Tecnología de la información y comunicación	40.764.077	42.390.510	83.154.587	83.154.376	100,00	211	0,00
932	Gestión de políticas transversales	18.378.875	(3.375.480)	15.003.395	15.003.395	100,00	0	0,00
Total Inversiones - Rentas Generales - CODICEN		1.198.505.399	422.723.845	1.621.229.244	1.614.125.055	99,56	7.104.149	0,44

Detalla Ejecución

Objeto del Gasto	Región	Denominación	Ejecutado												
			Proyecto 701	Proyecto 704	Proyecto 761	Proyecto 800	Proyecto 802	Proyecto 812	Proyecto 813	Proyecto 840	Proyecto 888	Proyecto 930	Proyecto 932		
011	011/311	Sueldos Básicos Presupuestados	-	-	-	-	-	-	-	-	196.972	-	-	-	-
	011/905	Antigüedad No Docente (25 años o más de servicio)	-	-	-	-	-	-	-	92.865	3.296	-	-	-	-
	011/906	Antigüedad No Docente (30 años o más de servicio)	-	-	-	-	-	-	-	39.799	722.298	-	-	-	-
	011/301	Incremento salarial vig.01/08 Art.301 Ley 18.172	-	-	-	-	-	-	-	-	1.835.476	-	-	-	-
011 - Sueldo Básico de cargos (Total)			-	-	-	-	-	-	-	132.664	2.758.042	-	-	-	-
042/010	064/305	Comps. Aula y Tit. - Ley 16.736 Art. 566 Lit a) y c)	-	-	-	-	-	-	-	-	107.573	-	-	-	-
042/014	064/307	Compens. por permanencia a la orden	-	-	-	-	-	-	-	15.611.923	11.123.439	-	-	-	-
	061/304	Compens. por funciones distintas al cargo	-	-	-	-	-	-	-	645.546	202.140	-	-	-	-
042/034 - Por funciones distintas al cargo (Total)			-	-	-	-	-	-	-	645.546	202.140	-	-	-	-
048/007	083/309	Porcentaje diferencial del aumento Art.182 Ley 16.713	-	-	-	-	-	-	-	151.257	210.649	-	-	-	-
048/009	083/305	Aumento sueldo Partida Dec. 203/92	-	-	-	-	-	-	-	-	58.288	-	-	-	-
048/010	048/010	Aum 30% - Tribunal de Cuentas	-	-	-	-	-	-	-	-	10.023	-	-	-	-
048/017	048/017	Aumento Salarial a partir del 01/05/03 Dec.191/063	-	-	-	-	-	-	-	-	115.522	-	-	-	-
048/023	048/023	Recuperación salarial inc. 2a127 Art.454 Ley 17.930	-	-	-	-	-	-	-	-	93.732	-	-	-	-
048/026	048/026	Recuperación salarial Enero/2007 Art.454 Ley 17.930	-	-	-	-	-	-	-	-	140.189	-	-	-	-
048/028	048/028	Recuperación Salarial Enero 2008 Art.454 Ley 17.930	-	-	-	-	-	-	-	-	175.363	-	-	-	-
048/031	048/031	Recuperación Salarial Enero 2009 Art. 454 Ley 17.930	-	-	-	-	-	-	-	-	184.030	-	-	-	-
048/032	048/032	Recuperación Salarial Enero /2010 Art. 454 Ley 17.930	-	-	-	-	-	-	-	-	46.118	-	-	-	-
059	009/301	Sueldo Anual Complementario No Docente	-	-	-	-	-	-	-	1.345.071	295.206	-	-	-	-
	009/304	Sueldo Anual Complementario Docente	-	-	-	-	-	-	-	-	840.201	-	-	-	-
059 - Sueldo Anual Complementario (Total)			-	-	-	-	-	-	-	1.345.071	1.135.407	-	-	-	-
068	068/705	Partida de alimentación (4/94)	-	-	-	-	-	-	-	-	32.425	-	-	-	-
	068/902	Alimentac. Art.527 17.296	-	-	-	-	-	-	-	-	149.209	-	-	-	-
068 - Compensación Alimentación sin Aportes (Total)			-	-	-	-	-	-	-	-	201.634	-	-	-	-
	111/900	Ap. Pat. sobre sueldos NODOCENTE	-	-	-	-	-	-	-	3.518.340	816.777	-	-	-	-
	112/900	Ap. Pat. sobre sueldos DOCENTE	-	-	-	-	-	-	-	-	2.324.674	-	-	-	-
081 - Aporte patronal sistema seguridad social s/retribuciones (Total)			-	-	-	-	-	-	-	3.518.340	3.141.451	-	-	-	-
082	123/000	Otros aportes patronales sobre retribuciones a FNV	-	-	-	-	-	-	-	180.421	161.101	-	-	-	-
083	115/000	Aportes patronales por Servicios Bonificados	-	-	-	-	-	-	-	52.631	275.542	-	-	-	-
087	087	Aporte Patronal Fonasa (5%)	-	-	-	-	-	-	-	838.873	737.176	-	-	-	-
089	089	Otras cargas legales sobre servicios personales	-	-	-	-	-	-	-	-	15.122	-	-	-	-
Sub - total grupo 0			-	-	-	-	-	-	-	22.472.326	20.892.541	-	-	-	-
Grupo	Denominación														
1	Bienes de consumo		-	-	-	-	-	-	-	775.689	987.506	-	-	3.579.000	5.198.895
2	Servicios No Personales		-	-	-	-	80.275.620	-	-	37.929.691	65.107.368	-	-	52.309.885	9.804.500
3	Bienes de uso		2.951.812	126.176.404	35.432.377	-	-	96.133.871	99.630.047	71.604.543	563.395	-	-	27.265.491	-
5	Transferencias		-	18.000.000	-	-	-	-	-	6.000.000	-	831.034.134	-	-	-
Sub - total grupo 1 al 5			2.951.812	144.176.404	35.432.377	80.275.620	96.133.871	138.335.427	143.699.417	563.395	831.034.134	83.154.376	83.154.376	15.003.395	15.003.395
Total Ejecutado			2.951.812	144.176.404	35.432.377	80.275.620	96.133.871	160.807.753	164.591.958	563.395	831.034.134	83.154.376	83.154.376	15.003.395	15.003.395

Mario Camps
Dr. Mario Camps
 DIRECTOR SECTORIAL
 PROGRAMACIÓN Y PRESUPUESTO

Mercez Parajo
MERCEDES PARAJÓ
 ADMINISTRATIVO
 GRADO 3

Gissel González
GISSEL GONZÁLEZ
 ADMINISTRATIVO
 GRADO 3

Lorena Varela
Lorena Varela
 Administrativo
 Grado 2

BALANCE DE EJECUCION PRESUPUESTAL - EJERCICIO 2025

CUADRO 11.2 - Ejecución Presupuestal del Programa 608 "Inversiones edilicias y equipamiento "


Ley 19.924 - Anexos, Ley 19.996 Art. 271 - Financiación Rentas Generales


Unidad Ejecutora 002 - "Dirección General de Educación Inicial y Primaria"


Proyecto	Concepto	Crédito Legal			Ejecutado (2)	% (2)/(1)	Saldo (3)	% (3)/(1)
		Crédito Apertura	Trasposiciones y otros	Crédito Vigente (1)				
701	Equipamiento	84.572.094	0	84.572.094	80.259.019	94,90	4.313.075	5,10
704	Reparaciones Generales	162.673.081	0	162.673.081	161.964.260	99,56	708.821	0,44
930	Tecnología de la información y comunicación	13.435.235	0	13.435.235	12.776.516	95,10	658.719	4,90
Total Inversiones - Rentas Generales - DGEIP		260.680.410	0	260.680.410	254.999.795	97,82	5.680.615	2,18


Detalle Ejecución

Grupo	Denominación	Ejecutado		
		Proyecto 701	Proyecto 704	Proyecto 930
1	Bienes de consumo	-	-	278.362
2	Servicios No Personales	-	-	2.371.405
3	Bienes de uso	80.259.019	161.964.260	10.126.749
Total Ejecutado		80.259.019	161.964.260	12.776.516


Lorena Varela
Administrativo
Grado 2


GISSEL GONZÁLEZ
ADMINISTRATIVO
GRADO 3


MERCEDES PARAJO
ADMINISTRATIVO
GRADO 3


Cr. Mario Camps
DIRECTOR SECTORIAL
PROGRAMACIÓN Y PRESUPUESTO

BALANCE DE EJECUCION PRESUPUESTAL - EJERCICIO 2025

CUADRO 11.3 - Ejecución Presupuestal del Programa 608 "Inversiones edilicias y equipamiento "

Ley 19.924 - Anexos, Ley 19.996 Art. 271 - Financiación Rentas Generales


Unidad Ejecutora 003 - "Dirección General de Educación Secundaria"


Proyecto	Concepto	Crédito Legal			Ejecutado (2)	% (2)/(1)	Saldo (3)	% (3)/(1)
		Crédito Apertura	Trasposiciones y otros	Crédito Vigente (1)				
701	Equipamiento	22.544.617	36.145.000	58.689.617	52.648.629	89,71	6.040.988	10,29
704	Reparaciones Generales	46.871.025	83.649.600	130.520.625	119.004.858	91,18	11.515.767	8,82
930	Tecnología de la información y comunicación	6.436.836	28.504.000	34.940.836	30.603.698	87,59	4.337.138	12,41
Total Inversiones - Rentas Generales - DGES		75.852.478	148.298.600	224.151.078	202.257.185	90,23	21.893.893	9,77


Detalle Ejecución

Grupo	Denominación	Ejecutado		
		Proyecto 701	Proyecto 704	Proyecto 930
1	Bienes de consumo	-	-	983.953
2	Servicios No Personales	-	-	21.517.347
3	Bienes de uso	52.648.629	119.004.858	8.102.398
Total Ejecutado		52.648.629	119.004.858	30.603.698


Lorena Varela
Administrativo
Grado 2


GISSEL GONZÁLEZ
ADMINISTRATIVO
GRADO 3


MERCEDES PARAJO
ADMINISTRATIVO
GRADO 3


Cr. Mario Camps
DIRECTOR SECTORIAL
PROGRAMACIÓN Y PRESUPUESTO

BALANCE DE EJECUCIÓN PRESUPUESTAL - EJERCICIO 2025

CUADRO 11.4 - Ejecución Presupuestal del Programa 608 "Inversiones edilicias y equipamiento "


Ley 19.924 - Anexos, Ley 19.996 Art. 271 - Financiación Rentas Generales


Unidad Ejecutora 004 - "Dirección General de Educación Técnico Profesional"


Proyecto	Concepto	Crédito Legal			Ejecutado (2)	% (2)/(1)	Saldo (3)	% (3)/(1)
		Crédito Apertura	Trasposiciones y otros	Crédito Vigente (1)				
701	Equipamiento	25.400.000	(206.407)	25.193.593	25.101.274	99,63	92.319	0,37
704	Reparaciones Generales	27.400.000	4.240.000	31.640.000	30.940.859	97,79	699.141	2,21
926	Innovación técnico - tecnológica	27.000.000	(3.670.000)	23.330.000	23.031.714	98,72	298.286	1,28
930	Tecnología de la información y comunicación	13.884.756	(1.990.000)	11.894.756	11.855.056	99,67	39.700	0,33
Total Inversiones - Rentas Generales - DGETP		93.684.756	(1.626.407)	92.058.349	90.928.903	98,77	1.129.446	1,23


Detalle Ejecución

Grupo	Denominación	Ejecutado			
		Proyecto 701	Proyecto 704	Proyecto 926	Proyecto 930
3	Bienes de uso	25.101.274	30.940.859	23.031.714	11.855.056
Total Ejecutado		25.101.274	30.940.859	23.031.714	11.855.056


Lorena Varela
Administrativo
Grado 2


GISSEL GONZÁLEZ
ADMINISTRATIVO
GRADO 3


MERCEDES PARAJO
ADMINISTRATIVO
GRADO 3


Cr. Mario Camps
DIRECTOR SECTORIAL
PROGRAMACIÓN Y PRESUPUESTO

BALANCE DE EJECUCION PRESUPUESTAL - EJERCICIO 2025

CUADRO 11.5 - Ejecución Presupuestal del Programa 608 "Inversiones edilicias y equipamiento "


Ley 19.924 - Anexos, Ley 19.996 Art. 271 - Financiación Rentas Generales


Unidad Ejecutora 005 - "Consejo de Formación en Educación"

Proyecto	Concepto	Crédito Legal			Ejecutado (2)	% (2)/(1)	Saldo (3)	% (3)/(1)
		Crédito Apertura	Trasposiciones y otros	Crédito Vigente (1)				
701	Equipamiento	3.097.844	(542.878)	2.554.966	2.472.887	96,79	82.079	3,21
704	Reparaciones Generales	8.345.361	(2.955.528)	5.389.833	5.232.412	97,08	157.421	2,92
930	Tecnología de la información y comunicación	3.500.000	(913)	3.499.087	2.921.911	83,50	577.176	16,50
Total Inversiones - Rentas Generales - CFE		14.943.205	(3.499.319)	11.443.886	10.627.210	92,86	816.676	7,14


Detalle Ejecución

Grupo	Denominación	Ejecutado		
		Proyecto 701	Proyecto 704	Proyecto 930
3	Bienes de uso	2.472.887	5.232.412	2.921.911
Total Ejecutado		2.472.887	5.232.412	2.921.911


Lorena Varela
 Administrativo
 Grado 2


GISSEL GONZÁLEZ
 ADMINISTRATIVO
 GRADO 3


MERCEDES PARAJO
 ADMINISTRATIVO
 GRADO 3


Cr. Maxio Camps
 DIRECTOR SECTORIAL
 PROGRAMACIÓN Y PRESUPUESTO

BALANCE DE EJECUCIÓN PRESUPUESTAL - EJERCICIO 2025

CUADRO 12 - Ejecución Presupuestal del Programa 609 "Gestión de Políticas Transversales"

Ley 19.924 - Anexos, Ley 20.075 Art.373 y 460 - Financiación Rentas Generales

		Consejo Directivo Central						
		Crédito Legal			Ejecutado (2)	% (2)/(1)	Saldo (3)	% (3)/(1)
		Crédito Apertura	Trasposiciones y otros	Crédito Vigente (1)				
Proyecto 121	Servicios Personales	37.531.848	(16.204.937)	21.326.911	20.481.960	96,04	844.951	3,96
	Gastos Corrientes	1.286.355	(296.456)	989.899	989.899	100,00	-	-
	Total Proyecto 121	38.818.203	(16.501.393)	22.316.810	21.471.859	96,21	844.951	3,79
Proyecto 215	Servicios Personales	164.545.427	37.157.889	201.703.316	199.825.858	99,07	1.877.458	0,93
	Gastos Corrientes	15.160.519	6.506.889	21.667.408	21.572.067	99,56	95.341	0,44
	Total Proyecto 215	179.705.946	43.664.778	223.370.724	221.397.925	99,12	1.972.799	0,88
Proyecto 217	Servicios Personales	384.205.002	(47.825.369)	336.379.633	332.303.432	98,79	4.076.201	1,21
	Gastos Corrientes	2.013.706	(661.510)	1.352.196	1.352.196	100,00	-	-
	Total Proyecto 217	386.218.708	(48.486.879)	337.731.829	333.655.628	98,79	4.076.201	1,21
Proyecto 218	Servicios Personales	214.000.315	(26.259.500)	187.740.815	183.263.151	97,61	4.477.664	2,39
	Gastos Corrientes	91.000.141	5.400.500	96.400.641	90.538.662	93,92	5.861.979	6,08
	Total Proyecto 218	305.000.456	(20.859.000)	284.141.456	273.801.813	96,36	10.339.643	3,64
TOTAL Unidad Ejecutora 001	Servicios Personales	800.282.592	(53.131.917)	747.150.675	735.874.401	98,49	11.276.274	1,51
	Gastos Corrientes	109.460.721	10.949.423	120.410.144	114.452.824	95,05	5.957.320	4,95
	Total UE 001	909.743.313	(42.182.494)	867.560.819	850.327.225	98,01	17.233.594	1,99

		Dirección General de Educación Secundaria						
		Crédito Legal			Ejecutado (2)	% (2)/(1)	Saldo (3)	% (3)/(1)
		Crédito Apertura	Trasposiciones y otros	Crédito Vigente (1)				
Proyecto 121	Gastos Corrientes	1.000.000	(1.000.000)	-	-	-	-	-
	Total Proyecto 121	1.000.000	(1.000.000)	-	-	-	-	-
Total UE 003		1.000.000	(1.000.000)	-	-	-	-	-

		Dirección General de Educación Técnico Profesional						
		Crédito Legal			Ejecutado (2)	% (2)/(1)	Saldo (3)	% (3)/(1)
		Crédito Apertura	Trasposiciones y otros	Crédito Vigente (1)				
Proyecto 121	Gastos Corrientes	150.000	-	150.000	147.630	98,42	2.370	1,58
	Total Proyecto 121	150.000	-	150.000	147.630	98,42	2.370	1,58
Total UE 004		150.000	-	150.000	147.630	98,42	2.370	1,58

		Administración Nacional de Educación Pública						
		Crédito Legal			Ejecutado (2)	% (2)/(1)	Saldo (3)	% (3)/(1)
		Crédito Apertura	Trasposiciones y otros	Crédito Vigente (1)				
Total CUADRO 12 - PROGRAMA 609 - Inciso 25	Servicios Personales	800.282.592	(53.131.917)	747.150.675	735.874.401	98,49	11.276.274	1,51
	Gastos Corrientes	110.610.721	9.949.423	120.560.144	114.600.454	95,06	5.959.690	4,94
	Total Inciso 25	910.893.313	(43.182.494)	867.710.819	850.474.855	98,01	17.235.964	1,99

Cr. Mario Camps
DIRECTOR SECTORIAL
PROGRAMACIÓN Y PRESUPUESTO

MERCEDES PARAJO
ADMINISTRATIVO
GRADO 3

GISSEL GONZÁLEZ
ADMINISTRATIVO
GRADO 3

Lorena Varela
Administrativo
Grado 2

BALANCE DE EJECUCION PRESUPUESTAL - EJERCICIO 2025

CUADRO 12.1 - Ejecución Presupuestal del Programa 609 "Gestión de Políticas Transversales "

Ley 29.924 - Anexos, Ley 20.075 Art.373 y 460 - Financiación Rentas Generales

Unidad Ejecutora 001 - "Consejo Directivo Central"

Proyecto	Objeto del Gasto	Renglón	Denominación	Crédito Legal			Ejecutado (2)	% (2)/(1)	Saldo (3)	% (3)/(1)
				Crédito Apertura	Trasposiciones y otros	Crédito Vigente (1)				
121 "Igualdad de género"	011	011/005	Antigüedad No Docente (25 años o más de servicio)	450.044	(282.439)	167.605	152.646	91,07	14.959	8,93
		011/301	Incremento salarial vig.01/08 Art.301 Ley 18.172	9.118.896	(5.934.401)	3.184.495	2.900.282	91,08	284.213	8,92
	011 - Sueldo Básico de cargos (Total)			9.568.940	(6.216.840)	3.352.100	3.052.928	91,08	299.172	8,92
	012	011/312	Incremento mayor horario presupuestados	236.345	(110.278)	126.067	125.544	99,59	523	0,41
	014	011/414	Compensación máxima al grado presupuestados	505.990	(321.360)	184.630	183.864	99,59	766	0,41
	021	021/321	Sueldo básicos contratados	406.466	(99.211)	307.255	307.255	100,00	0	-
	022	021/322	Incremento mayor horario contratados	188.638	(87.238)	101.400	101.400	100,00	0	-
	024	021/424	Compensación máxima al grado contratados	235.966	(111.127)	124.839	123.632	99,03	1.207	0,97
	042/014	064/307	Compens. por permanencia a la orden	7.407.158	(1.207.130)	6.200.028	5.947.003	95,92	253.025	4,08
	042/034	061/304	Compens. por funciones distintas al cargo	328.889	23.219	352.108	352.108	100,00	0	-
	042/034 - Por funciones distintas al cargo (Total)			328.889	23.219	352.108	352.108	100,00	0	-
	042/038	064/302	Compensaciones	137.384	(48.588)	88.796	88.428	99,59	368	0,41
	044/001	062/318	Prima antigüedad presupuestados	621.967	(207.586)	414.381	405.037	97,75	9.344	2,25
	044/001 - Prima por antigüedad (Total)			621.967	(207.586)	414.381	405.037	97,75	9.344	2,25
	048/003	088/302	Aumento Especial Arts. 2 y 3 Dec. 221/993	78.577	(43.066)	35.511	35.364	99,59	147	0,41
	048/007	083/309	Porcentaje diferencial del aumento Art.182 Ley 16.713	300.745	21.233	321.978	321.978	100,00	0	-
	048/009	083/305	Aumento sueldo Partida Dec. 203/92	171.489	(99.806)	71.683	71.683	100,00	0	-
	048/013	083/324	Aumento Especial ANEP contratados	1.249.581	88.221	1.337.802	1.337.802	100,00	0	-
	048/013 - Aumento Diferencial ANEP (Total)			1.249.581	88.221	1.337.802	1.337.802	100,00	0	-
	048/017	048/017	Aumento Salarial a partir del 01/05/03 Dec.191/003	173.492	(91.745)	81.747	78.666	96,23	3.081	3,77
	048/018	048/018	Complemento por no alcanzar mínimo Dec. 256/004	88.415	(46.939)	41.476	41.304	99,59	172	0,41
	048/019	048/019	Partida p/redist.fun doc.y no doc UR y ANEP	1.246.994	(611.333)	635.661	635.661	100,00	0	-
	048/023	048/023	Recuperación salarial Inc. 2a127 Art.454 Ley 17.930	133.589	(76.160)	57.429	57.429	100,00	0	-
	048/026	048/026	Recuperación salarial Enero/2007 Art.454 Ley 17.930	716.761	(369.121)	347.640	347.640	100,00	0	-
	048/028	048/028	Recuperación Salarial Enero 2008 Art.454 Ley 17.930	1.040.087	(500.450)	539.637	537.483	99,60	2.154	0,40
	048/031	048/031	Recuperación Salarial Enero 2009 Art, 454 Ley 17.930	993.437	(486.347)	507.090	505.264	99,64	1.826	0,36
	048/032	048/032	Recuperación Salarial Enero 2010 Art, 454 Ley 17.930	234.114	(126.576)	107.538	107.538	100,00	0	-
	059	009/301	Sueldo Anual Complementario No Docente	2.172.397	(866.466)	1.305.931	1.178.905	90,27	127.026	9,73
	059 - Sueldo Anual Complementario (Total)			2.172.397	(866.466)	1.305.931	1.178.905	90,27	127.026	9,73
	068	068/705	Partida de alimentación (4/94)	1.367.896	(1.032.639)	335.257	332.224	99,10	3.033	0,90
	068 - Compensación Alimentación sin Aportes (Total)			1.367.896	(1.032.639)	335.257	332.224	99,10	3.033	0,90
	072	752/000	Hogar Constituido	195.685	(73.693)	121.992	121.519	99,61	473	0,39
	081	111/000	Ap. Pat. sobre sueldos NO DOCENTE	5.506.292	(2.259.596)	3.246.696	3.132.006	96,47	114.690	3,53
	081 - Aporte patronal sistema seguridad social s/retribuciones (Total)			5.506.292	(2.259.596)	3.246.696	3.132.006	96,47	114.690	3,53
	082	123/000	Otros aportes patronales sobre retribuciones a FNV	282.378	(116.132)	166.246	160.451	96,51	5.795	3,49
	083	115/000	Aportes patronales por Servicios Bonificados	536.328	(504.825)	31.503	31.503	100,00	0	-
	087	087	Aporte Patronal Fonasa (5%)	1.384.558	(619.434)	765.124	742.975	97,11	22.149	2,89
	089	089	Otras cargas legales sobre servicios personales	21.290	(3.924)	17.366	17.366	100,00	0	-
	Total Servicios Personales - Rentas Generales			37.531.848	(16.204.937)	21.326.911	20.481.960	96,04	844.951	3,96
	Gastos Corrientes									
1		Bienes de Consumo	280.298	(262.502)	17.796	17.796	100,00	0	0,00	
Total Grupo 1 - Bienes de consumo			280.298	(262.502)	17.796	17.796	100,00	0	0,00	
2		Servicios No Personales	1.006.057	(33.954)	972.103	972.103	100,00	0	0,00	
Total Grupo 2 - Servicios No Personales			1.006.057	(33.954)	972.103	972.103	100,00	0	0,00	
Total Gastos Corrientes - Rentas Generales			1.286.355	(296.456)	989.899	989.899	100,00	0	0,00	
Total Proyecto 121 - Rentas Generales			38.818.203	(16.501.393)	22.316.810	21.471.859	96,21	844.951	3,79	

Cr Mario Camps
 DIRECTOR SECTORIAL
 PROGRAMACIÓN Y PRESUPUESTO

GISEL GONZALEZ
 ADMINISTRATIVO

Lorena Varela

BALANCE DE EJECUCION PRESUPUESTAL - EJERCICIO 2025

CUADRO 12.1 - Ejecución Presupuestal del Programa 609 "Gestión de Políticas Transversales "

Ley 19.924 - Anexos, Ley 20.075 Art.373 y 460 - Financiación Rentas Generales

Unidad Ejecutora 001 - "Consejo Directivo Central"

Proyecto	Objeto del Gasto	Renglón	Denominación	Crédito Legal			Ejecutado (2)	% (2)/(1)	Saldo (3)	% (3)/(1)
				Crédito Apertura	Trasposiciones y otros	Crédito Vigente (1)				
	011	011/301	Incremento salarial vig.01/08 Art.301 Ley 18.172	77.014.554	19.240.785	96.255.339	96.255.235	100,00	104	0,00
	011 - Sueldo Básico de cargos (Total)			77.014.554	19.240.785	96.255.339	96.255.235	100,00	104	0,00
	013	062/407	Comps. Doc. Adscrip. - Ley 16.736 Art. 566 Lit h)	152.500	10.766	163.266	163.266	100,00	0	-
	014	011/414	Compensación máxima al grado presupuestados	23.192	1.638	24.830	24.830	100,00	0	-
	021	021/321	Sueldo básicos contratados	153.062	10.806	163.868	147.818	90,21	16.050	9,79
	022	021/322	Incremento mayor horario contratados	50.466	3.563	54.029	23.685	43,84	30.344	56,16
	024	021/424	Compensación máxima al grado contratados	73.359	5.180	78.539	42.589	54,23	35.950	45,77
	037	016/319	Suplencias docentes	1.230.956	86.905	1.317.861	651.437	49,43	666.424	50,57
	042/010	064/305	Comps. Aula y Tit.- Ley 16.736 Art. 566 Lit a) y c)	3.385.613	222.850	3.608.463	3.535.687	97,98	72.776	2,02
	042/014	064/307	Compens. por permanencia a la orden	383.397	2.417.142	2.800.539	2.629.605	93,90	170.934	6,10
	042/032	016/413	Compensación 25 años docente	4.164.335	294.002	4.458.337	4.238.048	95,06	220.289	4,94
	042/034	061/304	Compens. por funciones distintas al cargo	130.105	9.185	139.290	80.380	57,71	58.910	42,29
	042/034 - Por funciones distintas al cargo (Total)			130.105	9.185	139.290	80.380	57,71	58.910	42,29
	048/007	083/309	Porcentaje diferencial del aumento Art.182 Ley 16.713	2.444.274	1.832.688	4.276.962	4.257.320	99,54	19.642	0,46
	048/009	083/305	Aumento sueldo Partida Dec. 203/92	1.136.152	77.462	1.213.614	1.205.212	99,31	8.402	0,69
	048/013	083/324	Aumento Especial ANEP contratados	1.164.566	82.218	1.246.784	1.207.178	96,82	39.606	3,18
	048/013 - Aumento Diferencial ANEP (Total)			1.164.566	82.218	1.246.784	1.207.178	96,82	39.606	3,18
	048/017	048/017	Aumento Salarial a partir del 01/05/03 Dec.191/003	2.378.213	162.422	2.540.635	2.540.606	100,00	29	0,00
	048/023	048/023	Recuperación salarial Inc. 2a127 Art.454 Ley 17.930	1.954.683	132.389	2.087.072	2.087.072	100,00	0	-
	048/026	048/026	Recuperación salarial Enero/2007 Art.454 Ley17.930	3.451.914	234.340	3.686.254	3.686.254	100,00	0	-
	048/028	048/028	Recuperación Salarial Enero 2008 Art.454 Ley 17.930	4.259.586	289.007	4.548.593	4.548.544	100,00	49	0,00
	048/031	048/031	Recuperación Salarial Enero 2009 Art. 454 Ley 17.930	4.410.807	298.493	4.709.300	4.709.295	100,00	5	0,00
	048/032	048/032	Recuperación Salarial Enero 2010 Art. 454 Ley 17.930	1.212.869	82.629	1.295.498	1.291.794	99,71	3.704	0,29
	059	009/304	Sueldo Anual Complementario Docente	9.097.885	2.124.930	11.222.815	11.222.808	100,00	7	0,00
	059 - Sueldo Anual Complementario (Total)			9.097.885	2.124.930	11.222.815	11.222.808	100,00	7	0,00
	068	068/705	Partida de alimentación (4/94)	5.833.968	395.598	6.229.566	6.229.566	100,00	0	-
	068 - Compensación Alimentación sin Aportes (Total)			5.833.968	395.598	6.229.566	6.229.566	100,00	0	-
	072	752/000	Hogar Constituido	762.114	49.229	811.343	716.892	88,36	94.451	11,64
	073	753/000	Prima por nacimiento	0	7.676	7.676	7.675	99,99	1	0,01
	081	111/000	Ap. Pat. sobre sueldos NO DOCENTE	23.063.136	5.385.636	28.448.772	28.192.973	99,10	255.799	0,90
	081 - Aporte patronal sistema seguridad social s/retribuciones (Total)			23.063.136	5.385.636	28.448.772	28.192.973	99,10	255.799	0,90
	082	123/000	Otros aportes patronales sobre retribuciones a FNV	1.182.724	276.187	1.458.911	1.441.036	98,77	17.875	1,23
	083	115/000	Aportes patronales por Servicios Bonificados	9.534.719	2.054.590	11.589.309	11.560.569	99,75	28.740	0,25
	087	087	Aporte Patronal Fonasa (5%)	5.458.731	1.339.903	6.798.634	6.661.267	97,98	137.367	2,02
	089	089	Otras cargas legales sobre servicios personales	437.547	29.670	467.217	467.217	100,00	0	-
	Total Servicios Personales - Rentas Generales			164.545.427	37.157.889	201.703.316	199.825.856	99,07	1.877.458	0,93
Gastos Corrientes										
	1	Bienes de Consumo		2.230.900	1.955.000	4.185.900	4.183.531	99,94	2.369	0,06
	Total Grupo 1 - Bienes de consumo			2.230.900	1.955.000	4.185.900	4.183.531	99,94	2.369	0,06
	2	Servicios No Personales		12.929.619	4.551.889	17.481.508	17.388.536	99,47	92.972	0,53
	Total Grupo 2 - Servicios No Personales			12.929.619	4.551.889	17.481.508	17.388.536	99,47	92.972	0,53
	Total Gastos Corrientes - Rentas Generales			15.160.519	6.506.889	21.667.408	21.572.067	99,56	95.341	0,44
	Total Proyecto 215 - Rentas Generales			179.705.946	43.664.778	223.370.724	221.397.925	99,12	1.972.799	0,88

Cr. Mario Camps
DIRECTOR SECTORIAL

José González
ADMINISTRATIVO

Lorena Varela
Administrativo

BALANCE DE EJECUCION PRESUPUESTAL - EJERCICIO 2025

CUADRO 12.1 - Ejecución Presupuestal del Programa 609 "Gestión de Políticas Transversales"

Ley 19.924 - Anexos, Ley 20.075 Art.373 y 460 - Financiación Rentas Generales

Unidad Ejecutora 001 - "Consejo Directivo Central"

Proyecto	Objeto del Gasto	Renglón	Denominación	Crédito Legal			Ejecutado (2)	% (2)/(1)	Saldo (3)	% (3)/(1)
				Crédito Apertura	Trasposiciones y otros	Crédito Vigente (1)				
	011	011/301	Incremento salarial vlg.01/08 Art.301 Ley 18.172	172.497.566	(24.361.956)	148.135.610	148.134.702	100,00	908	0,00
	011 - Sueldo Básico de cargos (Total)			172.497.566	(24.361.956)	148.135.610	148.134.702	100,00	908	0,00
	014	011/414	Compensación máxima al grado presupuestados	140.727	9.936	150.663	150.663	100,00	0	-
	021	021/321	Sueldo básicos contratados	472.742	(164.491)	308.251	307.354	99,71	897	0,29
	037	016/319	Suplencias docentes	601.719	42.481	644.200	644.200	100,00	0	-
	042/010	064/305	Comps. Aula y Tit.- Ley 16.736 Art. 566 Lit a) y c)	4.840.121	(308.139)	4.531.982	4.531.410	99,99	572	0,01
	042/014	064/307	Compens. por permanencia a la orden	6.545.589	834.073	7.379.662	7.367.991	99,84	11.671	0,16
	042/032	016/413	Compensación 25 años docente	5.817.642	(953.356)	4.864.286	4.862.286	99,96	2.000	0,04
	042/034	061/304	Compens. por funciones distintas al cargo	424.319	12.392	436.711	431.157	98,73	5.554	1,27
	042/034 - Por funciones distintas al cargo (Total)			424.319	12.392	436.711	431.157	98,73	5.554	1,27
	044/001	062/318	Prima antigüedad presupuestados	262.304	16.944	279.248	271.786	97,33	7.462	2,67
	044/001 - Prima por antigüedad (Total)			262.304	16.944	279.248	271.786	97,33	7.462	2,67
	048/007	083/309	Porcentaje diferencial del aumento Art.182 Ley 16.713	3.224.302	(584.419)	2.639.883	2.639.479	99,98	404	0,02
	048/009	083/305	Aumento sueldo Partida Dec. 203/92	2.397.481	(195.842)	2.201.639	2.184.404	99,22	17.235	0,78
	048/013	083/324	Aumento Especial ANEP contratados	3.141.196	(203.502)	2.937.694	2.934.747	99,90	2.947	0,10
	048/013 - Aumento Diferencial ANEP (Total)			3.141.196	(203.502)	2.937.694	2.934.747	99,90	2.947	0,10
	048/017	048/017	Aumento Salarial a partir del 01/05/03 Dec. 191/003	3.928.697	(251.125)	3.677.572	3.676.891	99,98	681	0,02
	048/018	048/018	Complemento por no alcanzar mínimo Dec. 256/004	44.982	3.176	48.158	43.293	89,90	4.865	10,10
	048/019	048/019	Partida p/redist.fun doc.y no doc UR y ANEP	534.492	37.736	572.228	572.228	100,00	0	-
	048/023	048/023	Recuperación salarial inc. 2a/27 Art.454 Ley 17.930	3.516.364	(235.350)	3.281.014	3.280.429	99,98	585	0,02
	048/026	048/026	Recuperación salarial Enero/2007 Art.454 Ley 17.930	7.617.349	(727.504)	6.889.845	6.868.084	99,68	21.761	0,32
	048/028	048/028	Recuperación Salarial Enero 2008 Art.454 Ley 17.930	9.569.287	(968.682)	8.600.605	8.542.285	99,32	58.320	0,68
	048/031	048/031	Recuperación Salarial Enero 2009 Art. 454 Ley 17.930	9.703.220	(1.175.606)	8.527.614	8.450.421	99,09	77.193	0,91
	048/032	048/032	Recuperación Salarial Enero 2010 Art. 454 Ley 17.930	2.670.846	(605.026)	2.065.820	1.995.805	96,61	70.015	3,39
	057	057	Becas de trabajo y pasantías	541.565	(541.565)	-	-	-	0	-
	059	009/304	Sueldo Anual Complementario Docente	19.874.376	(2.526.645)	17.347.731	17.331.128	99,90	16.603	0,10
	059 - Sueldo Anual Complementario (Total)			19.874.376	(2.526.645)	17.347.731	17.331.128	99,90	16.603	0,10
	068	068/705	Partida de alimentación (4/94)	11.309.868	(943.473)	10.366.395	10.363.933	99,98	2.462	0,02
	068 - Compensación Alimentación sin Aportes (Total)			11.309.868	(943.473)	10.366.395	10.363.933	99,98	2.462	0,02
	072	752/000	Hogar Constituido	431.883	70.509	502.392	502.392	100,00	0	-
	074	754/001	Asignación familiar complementaria	43.500	2.810	46.310	41.923	90,53	4.387	9,47
	074 - Prestaciones por hijo (Total)			43.500	2.810	46.310	41.923	90,53	4.387	9,47
	081	111/000	Ap. Pat. sobre sueldos NO DOCENTE	50.381.544	(6.405.058)	43.976.486	43.976.486	100,00	0	-
	081 - Aporte patronal sistema seguridad social s/retribuciones (Total)			50.381.544	(6.405.058)	43.976.486	43.976.486	100,00	0	-
	082	123/000	Otros aportes patronales sobre retribuciones a FNV	2.583.669	(328.469)	2.255.200	2.254.508	99,97	692	0,03
	083	115/000	Aportes patronales por Servicios Bonificados	48.314.786	(5.788.470)	42.526.316	38.760.823	91,15	3.765.493	8,85
	087	087	Aporte Patronal Fonasa (5%)	11.924.627	(1.515.987)	10.408.640	10.405.304	99,97	3.336	0,03
	089	089	Otras cargas legales sobre servicios personales	848.239	(70.761)	777.478	777.320	99,98	158	0,02
	Total Servicios Personales - Rentas Generales			384.205.002	(47.825.369)	336.379.633	332.303.432	98,79	4.076.201	1,21
	Gastos Corrientes									
	1		Bienes de Consumo	532.992	(16.999)	515.993	515.993	100,00	0	0,00
	Total Grupo 1 - Bienes de consumo			532.992	(16.999)	515.993	515.993	100,00	0	0,00
	2		Servicios No Personales	1.480.714	(644.511)	836.203	836.203	100,00	0	0,00
	Total Grupo 2 - Servicios No Personales			1.480.714	(644.511)	836.203	836.203	100,00	0	0,00
	Total Gastos Corrientes - Rentas Generales			2.013.706	(661.510)	1.352.196	1.352.196	100,00	0	-
	Total Proyecto 217 - Rentas Generales			386.218.708	(48.486.879)	337.731.829	333.655.628	98,79	4.076.201	1,21

St. Mario Camps
DIRECTOR SECTORIAL
PROGRAMACIÓN Y PRESUPUESTO

MERCEDES PARAJÓ
ADMINISTRATIVO
GRADO 3

GISSELY GONZÁLEZ
ADMINISTRATIVO
GRADO 3

Lorena Varela
Administrativo
Grado 2

BALANCE DE EJECUCIÓN PRESUPUESTAL - EJERCICIO 2025

CUADRO 12.1 - Ejecución Presupuestal del Programa 609 "Gestión de Políticas Transversales"

Ley 19.924 - Anexos, Ley 20.075 Art.373 y 460 - Financiación Rentas Generales

Unidad Ejecutora 001 - "Consejo Directivo Central"

Proyecto	Objeto del Gasto	Renglón	Denominación	Crédito Legal			Ejecutado (2)	% (2)/(1)	Saldo (3)	% (3)/(1)	
				Crédito Apertura	Trasposiciones y otros	Crédito Vigente (1)					
	011	011/301	Incremento salarial vig.01/08 Art.301 Ley 18.172	101.065.679	(15.358.198)	85.707.481	85.450.743	99,70	256.738	0,30	
	011 - Sueldo Básico de cargos (Total)			101.065.679	(15.358.198)	85.707.481	85.450.743	99,70	256.738	0,30	
	012	011/312	Incremento mayor horario presupuestados	43.956	3.103	47.059	43.142	91,68	3.917	8,32	
	014	011/414	Compensación máxima al grado presupuestados	65.286	(236)	65.050	64.512	99,17	538	0,83	
	021	021/321	Sueldo básicos contratados	1.556.887	(123.985)	1.432.902	1.419.698	99,08	13.204	0,92	
	022	021/322	Incremento mayor horario contratados	103.704	706	104.410	90.920	87,08	13.490	12,92	
	024	021/424	Compensación máxima al grado contratados	160.836	7.441	168.277	161.873	96,19	6.404	3,81	
	042/010	064/305	Comps. Aula y Tit.- Ley 15.736 Art. 566 Lit a) y c)	1.991.220	(46.448)	1.944.772	1.944.429	99,98	343	0,02	
	042/014	064/307	Compens. por permanencia a la orden	3.935.766	2.557.005	6.492.771	6.492.771	100,00	0	-	
	042/032	016/413	Compensación 25 años docente	709.443	(34.475)	674.968	674.968	100,00	0	-	
	044/001	062/318	Prima antigüedad presupuestados	304.863	19.693	324.556	324.556	100,00	0	-	
	044/001 - Prima por antigüedad (Total)			304.863	19.693	324.556	324.556	100,00	0	-	
	048/007	083/309	Porcentaje diferencial del aumento Art.182 Ley 16.713	1.858.688	(59.666)	1.799.022	1.792.119	99,62	6.903	0,38	
	048/009	083/305	Aumento sueldo Partida Dec. 203/92	1.784.364	(592.002)	1.192.362	1.139.101	95,53	53.261	4,47	
	048/013	083/324	Aumento Especial ANEP contratados	3.008.390	(143.961)	2.864.429	2.864.429	100,00	0	-	
	048/013 - Aumento Diferencial ANEP (Total)			3.008.390	(143.961)	2.864.429	2.864.429	100,00	0	-	
	048/017	048/017	Aumento Salarial a partir del 01/05/03 Dec.191/003	3.877.150	(991.996)	2.885.154	2.881.824	99,88	3.330	0,12	
	048/018	048/018	Complemento por no alcanzar mínimo Dec. 256/004	15.438	(2.878)	12.560	12.456	99,17	104	0,83	
	048/019	048/019	Partida p/redist.fun.doc.y no doc.UR y ANEP	393.132	27.755	420.887	420.887	100,00	0	-	
	048/023	048/023	Recuperación salarial Inc. 2a/27 Art.454 Ley 17.930	3.000.896	(240.174)	2.760.722	2.590.551	93,84	170.171	6,16	
	048/026	048/026	Recuperación salarial Enero/2007 Art.454 Ley 17.930	4.891.256	(271.401)	4.619.855	4.409.564	95,45	210.291	4,55	
	048/028	048/028	Recuperación Salarial Enero 2008 Art.454 Ley 17.930	6.672.005	(1.010.032)	5.661.973	5.502.358	97,18	159.615	2,82	
	048/031	048/031	Recuperación Salarial Enero 2009 Art. 454 Ley 17.930	6.483.892	(875.136)	5.608.756	5.269.611	93,95	339.145	6,05	
	048/032	048/032	Recuperación Salarial Enero 2010 Art. 454 Ley 17.930	1.965.055	(440.467)	1.524.588	1.430.372	93,82	94.216	6,18	
	059	009/304	Sueldo Anual Complementario Docente	11.930.739	(1.465.029)	10.465.710	9.173.865	87,66	1.291.845	12,34	
	059 - Sueldo Anual Complementario (Total)			11.930.739	(1.465.029)	10.465.710	9.173.865	87,66	1.291.845	12,34	
	068	068/705	Partida de alimentación (4/94)	7.491.978	(666.671)	6.825.307	6.790.203	99,49	35.104	0,51	
	068 - Compensación Alimentación sin Aportes (Total)			7.491.978	(666.671)	6.825.307	6.790.203	99,49	35.104	0,51	
	072	752/000	Hogar Constituido	170.797	17.346	188.143	188.143	100,00	0	-	
	081	112/000	Ap. Pat. sobre sueldos DOCENTE	30.365.366	(3.318.616)	27.046.750	26.300.773	97,24	745.977	2,76	
	081 - Aporte patronal sistema seguridad social s/retribuciones (Total)			30.365.366	(3.318.616)	27.046.750	26.300.773	97,24	745.977	2,76	
	082	123/000	Otros aportes patronales sobre retribuciones a FNV	1.557.199	(190.415)	1.366.784	1.310.553	95,89	56.231	4,11	
	083	115/000	Aportes patronales por Servicios Bonificados	10.832.624	(2.132.468)	8.700.156	7.987.374	91,81	712.782	8,19	
	087	087	Aporte Patronal Fonasa (5%)	7.194.396	(878.818)	6.315.578	6.016.216	95,26	299.362	4,74	
	089	089	Otras cargas legales sobre servicios personales	569.310	(49.477)	519.833	515.140	99,10	4.693	0,90	
	Total Servicios Personales - Rentas Generales			214.000.315	(26.259.500)	187.740.815	183.263.151	97,61	4.477.664	2,39	
	Gastos Corrientes										
	1		Bienes de Consumo	1.558.000	1.602.601	3.160.601	3.110.951	98,43	49.650	1,57	
	Total Grupo 1 - Bienes de consumo			1.558.000	1.602.601	3.160.601	3.110.951	98,43	49.650	1,57	
	2		Servicios No Personales	87.575.774	3.797.899	91.373.673	85.561.344	93,64	5.812.329	6,36	
	Total Grupo 2 - Servicios No Personales			87.575.774	3.797.899	91.373.673	85.561.344	93,64	5.812.329	6,36	
	5		Transferencias	1.866.367	0	1.866.367	1.866.367	100,00	0	0,00	
	Total Grupo 5 - Transferencias			1.866.367	0	1.866.367	1.866.367	100,00	0	0,00	
	Total Gastos Corrientes - Rentas Generales			91.000.141	5.400.500	96.400.641	90.538.562	93,92	5.861.979	6,08	
	Total Proyecto 218 - Rentas Generales			305.000.456	(20.859.000)	284.141.456	273.601.813	96,36	10.339.643	3,64	
	Total PROGRAMA 609 - Unidad Ejecutora 001 - Rentas Generales			909.743.313	(42.182.494)	867.560.819	850.327.225	98,01	17.233.594	1,99	

C. Mario Camps
DIRECTOR SECTORIAL
PROGRAMACIÓN Y PRESUPUESTO

M. Mercedes Parajo
ADMINISTRATIVO
GRADO 3

Gisel González
ADMINISTRATIVO
GRADO 3

Lorena Varela
Administrativo
Grado 2


BALANCE DE EJECUCION PRESUPUESTAL - EJERCICIO 2025


CUADRO 12.2 - Ejecución Presupuestal del Programa 609 "Gestión de Políticas Transversales "


Ley 19.924 - Anexos, Ley 20.075 Art.373 y 460 - Financiación Rentas Generales


Unidad Ejecutora 003 - "Dirección General de Educación Secundaria"

Proyecto	Objeto del Gasto	Renglón	Denominación	Crédito Legal			Ejecutado (2)	% (2)/(1)	Saldo (3)	% (3)/(1)
				Crédito Apertura	Trasposiciones y otros	Crédito Vigente (1)				
Gastos Corrientes										
121 "Igualdad de género"		1	Bienes de consumo	1.000.000	(1.000.000)	0	-	-	0	0,00
	Total Grupo 1 - Bienes de consumo			1.000.000	(1.000.000)	0	-	-	0	0,00
	Total Gastos Corrientes - Rentas Generales			1.000.000	(1.000.000)	0	-	-	0	0,00
	Total Proyecto 121 - Rentas Generales			1.000.000	(1.000.000)	0	-	-	0	0,00
Total PROGRAMA 609 - Unidad Ejecutora 003 - Rentas Generales				1.000.000	(1.000.000)	0	-	-	0	0,00


Lorena Varela
Administrativo
Grado 2


GISSEL GONZÁLEZ
ADMINISTRATIVO
GRADO 3

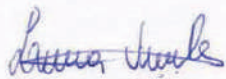

MERCEDES PARAJO
ADMINISTRATIVO
GRADO 3



Cr. Mario Camps
DIRECTOR SECTORIAL
PROGRAMACIÓN Y PRESUPUESTO


BALANCE DE EJECUCIÓN PRESUPUESTAL - EJERCICIO 2025


CUADRO 12.3 - Ejecución Presupuestal del Programa 609 "Gestión de Políticas Transversales "
Ley 19.924 - Anexos, Ley 20.075 Art.373 y 460 - Financiación Rentas Generales
Unidad Ejecutora 004 - "Dirección General de Educación Técnico Profesional"

Proyecto	Objeto del Gasto	Renglón	Denominación	Crédito Legal			Ejecutado (2)	% (2)/(1)	Saldo (3)	% (3)/(1)
				Crédito Apertura	Trasposiciones y otros	Crédito Vigente (1)				
Gastos Corrientes										
121 "Igualdad de género"		1	Bienes de consumo	80.000	70.000	150.000	147.630	98,42	2.370	1,58
	Total Grupo 1 - Bienes de consumo			80.000	70.000	150.000	147.630	98,42	2.370	1,58
		2	Servicios No Personales	70.000	(70.000)	0	0	-	-	0,00
	Total Grupo 2 - Servicios No Personales			70.000	(70.000)	0	0	-	-	0,00
	Total Gastos Corrientes - Rentas Generales			150.000	-	150.000	147.630	98,42	2.370	1,58
Total Proyecto 121 - Rentas Generales				150.000	-	150.000	147.630	98,42	2.370	1,58
Total PROGRAMA 609 - Unidad Ejecutora 004 - Rentas Generales				150.000	-	150.000	147.630	98,42	2.370	1,58


Lorena Varela
Administrativo
Grado 2


GISSEL GONZÁLEZ
ADMINISTRATIVO
GRADO 3


MERCEDES PARAJO
ADMINISTRATIVO
GRADO 3


Cr. Mario Camps
DIRECTOR SECTORIAL
PROGRAMACIÓN Y PRESUPUESTO


BALANCE DE EJECUCION PRESUPUESTAL - EJERCICIO 2025


CUADRO 13 - Ejecución Presupuestal del Programa 609 "Gestión de Políticas Transversales "


Otras Retribuciones Personales - Financiación Rentas Generales

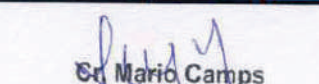
		Consejo Directivo Central						
		Crédito Legal			Ejecutado (2)	% (2)/(1)	Saldo (3)	% (3)/(1)
		Crédito Apertura	Trasposiciones y otros	Crédito Vigente (1)				
Proyecto 121	Servicios Personales	3.522.616	-	3.522.616	3.867	0,11	3.518.749	99,89
	Total Proyecto 121	3.522.616	-	3.522.616	3.867	0,11	3.518.749	99,89
Proyecto 215	Servicios Personales	9.612.574	0	9.612.574	538.905	5,61	9.073.669	94,39
	Total Proyecto 215	9.612.574	0	9.612.574	538.905	5,61	9.073.669	94,39
Proyecto 217	Servicios Personales	20.476.826	0	20.476.826	3.720.763	18,17	16.756.063	81,83
	Total Proyecto 217	20.476.826	0	20.476.826	3.720.763		16.756.063	81,83
Proyecto 218	Servicios Personales	9.269.489	(8)	9.269.481	613.814	6,62	8.655.667	93,38
	Total Proyecto 218	9.269.489	(8)	9.269.481	613.814	6,62	8.655.667	93,38
Total PROGRAMA 609 - UE 001	Servicios Personales	42.881.505	(8)	42.881.497	4.877.349	11,37	38.004.148	88,63
	Total UE 001	42.881.505	(8)	42.881.497	4.877.349	11,37	38.004.148	88,63

		Administración Nacional de Educación Pública						
		Crédito Legal			Ejecutado (2)	% (2)/(1)	Saldo (3)	% (3)/(1)
		Crédito Apertura	Trasposiciones y otros	Crédito Vigente (1)				
Total CUADRO 13: PROGRAMA 609- Inciso 25	Servicios Personales	42.881.505	(8)	42.881.497	4.877.349	11,37	38.004.148	88,63
	Total Inciso 25	42.881.505	(8)	42.881.497	4.877.349	11,37	38.004.148	88,63


Lorena Varela
Administrativo
Grado 2


GISSEL GONZÁLEZ
ADMINISTRATIVO
GRADO 3


MERCEDES PARAJO
ADMINISTRATIVO
GRADO 3


Sr. Mario Camps
DIRECTOR SECTORIAL
PROGRAMACIÓN Y PRESUPUESTO

Proyecto	Objeto del Gasto	Renglón	Denominación	Crédito Legal			Ejecutado (2)	%(2)/(1)	Saldo (3)	%(3)/(1)	
				Crédito Apertura	Trasposiciones y otros	Crédito Vigente (1)					
121 "Igualdad de Género"	081	112/000	Ap. Pat. sobre sueldos DOCENTE	612.811	0	612.811	0	-	612.811	100,00	
	081 - Aporte patronal sistema seguridad social s/retribuciones (Total)				612.811	0	612.811	0	-	612.811	100,00
	082	123/000	Otros aportes patronales sobre retribuciones a FNV	31.427	0	31.427	36	0,11	31.391	99,89	
	083	115/000	Aportes patronales por Servicios Bonificados	217.532	0	217.532	0	-	217.532	100,00	
	087	087	Aporte Patronal Fonasa (5%)	157.131	0	157.131	182	0,12	156.949	99,88	
	091/021	091/021	Economías ej.vencido vigencia hasta 2025	66.424	0	66.424	0	-	66.424	100,00	
	091/022	091/022	Economías ej.vencido vigencia hasta 2026	300.351	0	300.351	0	-	300.351	100,00	
	091/023	091/023	Economías ej.vencido vigencia hasta 2027	738.048	0	738.048	0	-	738.048	100,00	
	091/024	091/024	Economías ej.vencido vigencia hasta 2028	1.398.892	0	1.398.892	3.649	0,26	1.395.243	99,74	
	Total Servicios Personales				3.522.616	0	3.522.616	3.867	0,23	3.518.749	699,77
Total Proyecto 121 - Rentas Generales				3.522.616	0	3.522.616	3.867	0,11	3.518.749	99,89	
215 "Políticas Lingüísticas"	081	112/000	Ap. Pat. sobre sueldos DOCENTE	1.573.365	0	1.573.365	78.670	5,00	1.494.695	95,00	
	081 - Aporte patronal sistema seguridad social s/retribuciones (Total)				1.573.365	0	1.573.365	78.670	5,00	1.494.695	95,00
	082	123/000	Otros aportes patronales sobre retribuciones a FNV	80.687	0	80.687	4.033	5,00	76.654	95,00	
	083	115/000	Aportes patronales por Servicios Bonificados	535.663	0	535.663	34.748	6,49	500.915	93,51	
	087	087	Aporte Patronal Fonasa (5%)	402.750	0	402.750	18.015	4,47	384.735	95,53	
	091/021	091/021	Economías ej.vencido vigencia hasta 2025	667.293	0	667.293	212.803	31,89	454.490	68,11	
	091/023	091/023	Economías ej.vencido vigencia hasta 2027	8.148	0	8.148	5.631	69,11	2.517	30,89	
	091/024	091/024	Economías ej.vencido vigencia hasta 2028	6.344.668	0	6.344.668	185.005	2,92	6.159.663	97,08	
	Total Servicios Personales				9.612.574	0	9.612.574	538.905	121,96	9.073.669	478,04
	Total Proyecto 215 - Rentas Generales				9.612.574	0	9.612.574	538.905	5,61	9.073.669	94,39
217 " Trayectorias educativas continuas, completas y protegidas"	081	112/000	Ap. Pat. sobre sueldos DOCENTE	3.105.762	0	3.105.762	509.458	16,40	2.596.304	83,60	
	081 - Aporte patronal sistema seguridad social s/retribuciones (Total)				3.105.762	0	3.105.762	509.458	16,40	2.596.304	83,60
	082	123/000	Otros aportes patronales sobre retribuciones a FNV	159.273	0	159.273	26.126	16,40	133.147	83,60	
	083	115/000	Aportes patronales por Servicios Bonificados	1.544.142	0	1.544.142	401.675	26,01	1.142.467	73,99	
	087	087	Aporte Patronal Fonasa (5%)	832.372	0	832.372	132.524	15,92	699.848	84,08	
	089	089	Otras cargas legales sobre servicios personales	41	0	41	18	43,90	23	56,10	
	091/021	091/021	Economías ej.vencido vigencia hasta 2025	2.329.321	0	2.329.321	335.033	14,38	1.994.288	85,62	
	091/022	091/022	Economías ej.vencido vigencia hasta 2026	1.250.341	0	1.250.341	488.352	39,06	761.989	60,94	
	091/023	091/023	Economías ej.vencido vigencia hasta 2027	8.054.095	0	8.054.095	721.137	8,95	7.332.958	91,05	
	091/024	091/024	Economías ej.vencido vigencia hasta 2028	3.201.479	0	3.201.479	1.106.440	34,56	2.095.039	65,44	
Total Servicios Personales				20.476.826	0	20.476.826	3.720.763	181,04	16.756.063	618,96	
Total Proyecto 217 - Rentas Generales				20.476.826	0	20.476.826	3.720.763	18,17	16.756.063	81,83	
218 "Integración educativa en clave territorial"	081	112/000	Ap. Pat. sobre sueldos DOCENTE	1.392.815	0	1.392.815	89.158	6,40	1.303.657	93,60	
	081 - Aporte patronal sistema seguridad social s/retribuciones (Total)				1.392.815	0	1.392.815	89.158	6,40	1.303.657	93,60
	082	123/000	Otros aportes patronales sobre retribuciones a FNV	71.427	0	71.427	4.571	6,40	66.856	93,60	
	083	115/000	Aportes patronales por Servicios Bonificados	472.020	0	472.020	31.548	6,68	440.472	93,32	
	087	087	Aporte Patronal Fonasa (5%)	360.453	0	360.453	23.451	6,51	337.002	93,49	
	089	089	Otras cargas legales sobre servicios personales	8	(8)	0	0	-	0	-	
	091/021	091/021	Economías ej.vencido vigencia hasta 2025	360.434	0	360.434	0	-	360.434	100,00	
	091/022	091/022	Economías ej.vencido vigencia hasta 2026	206.914	0	206.914	0	-	206.914	100,00	
	091/023	091/023	Economías ej.vencido vigencia hasta 2027	4.283.290	0	4.283.290	39.093	0,91	4.244.197	99,09	
	091/024	091/024	Economías ej.vencido vigencia hasta 2028	2.122.128	0	2.122.128	425.993	20,07	1.696.135	79,93	
Total Servicios Personales				9.269.489	(8)	9.269.481	613.814	26,90	8.655.667	673,10	
Total Proyecto 218 - Rentas Generales				9.269.489	(8)	9.269.481	613.814	6,62	8.655.667	93,38	
Total UE 001 - PROGRAMA 609 - RENTAS GENERALES				42.881.505	(8)	42.881.497	4.877.349	11,37	38.004.148	88,63	

Cr. Mario Camps
 DIRECTOR SECTORIAL
 PROGRAMACIÓN Y PRESUPUESTO

GISSSEL GONZÁLEZ
 ADMINISTRATIVO

ADMINISTRATIVO

BALANCE DE EJECUCIÓN PRESUPUESTAL - EJERCICIO 2025

CUADRO 14 - Ejecución Presupuestal del Programa 610 "Administración de la Educación "

Ley 19.924 - Art.564 y Anexos, Ley 19.996 Art. 271 y 273, Ley 20.075 Art.373 y 460, y Ley 20.212 Art.470 - Financiación Rentas Generales

		Consejo Directivo Central						
		Credito Legal			Ejecutado (2)	% (2)/(1)	Saldo (3)	% (3)/(1)
		Crédito Apertura	Trasposiciones y otros	Crédito Vigente (1)				
Proyecto 043	Servicios Personales	43.954.464	1.982.299	45.936.763	33.907.283	73,81	12.029.480	26,19
	Gastos Corrientes	2.592.654	9.618.880	12.211.534	11.532.425	94,44	679.109	5,56
	Total Proyecto 043	46.547.118	11.601.179	58.148.297	45.439.708	78,14	12.708.589	21,86
Proyecto 044	Servicios Personales	53.472.367	(20.935.217)	32.537.150	31.939.140	98,16	598.010	1,84
	Gastos Corrientes	36.500.000	27.896.257	64.396.257	64.396.257	100,00	-	-
	Total Proyecto 044	89.972.367	6.961.040	96.933.407	96.335.397	99,38	598.010	0,62
Proyecto 201	Servicios Personales	4.447.942.244	(3.037.962.386)	1.409.979.858	1.356.541.809	96,21	53.438.049	3,79
	Gastos Corrientes	467.223.921	184.150.504	651.374.425	648.794.954	99,60	2.579.471	0,40
	Suministros	40.341.820	49.445.307	89.787.127	89.781.868	99,99	5.259	0,01
	Total Proyecto 201	4.955.507.985	(2.804.366.575)	2.151.141.410	2.095.118.631	97,40	56.022.779	2,60
TOTAL Unidad Ejecutora 001	Servicios Personales	4.545.369.075	(3.056.915.304)	1.488.453.771	1.422.388.232	95,56	66.065.539	4,44
	Gastos Corrientes	506.316.575	221.665.641	727.982.216	724.723.636	99,55	3.258.580	0,45
	Suministros	40.341.820	49.445.307	89.787.127	89.781.868	99,99	5.259	0,01
	Total UE 001	5.092.027.470	(2.785.804.356)	2.306.223.114	2.236.893.736	96,99	69.329.378	3,01

Ci. Mario Camps
DIRECTOR SECTORIAL
PROGRAMACIÓN Y PRESUPUESTO

Merceres Parajo
MERCERES PARAJO
ADMINISTRATIVO

		Dirección General de Educación Inicial y Primaria						
		Credito Legal			Ejecutado (2)	% (2)/(1)	Saldo (3)	% (3)/(1)
		Crédito Apertura	Trasposiciones y otros	Crédito Vigente (1)				
Proyecto 201	Servicios Personales	3.375.150.244	518.225.302	3.893.375.546	3.881.609.078	99,70	11.766.468	0,30
	Gastos Corrientes	34.482.087	(4.451.895)	30.030.192	30.030.191	100,00	1	0,00
	Suministros	101.642.348	(3.264.231)	98.378.117	97.481.805	99,09	896.312	0,91
	Total Proyecto 201	3.511.274.679	510.509.176	4.021.783.855	4.009.121.074	99,69	12.662.781	0,31
	Total UE 002	3.511.274.679	510.509.176	4.021.783.855	4.009.121.074	99,69	12.662.781	0,31

Gisela González
ADMINISTRATIVO
GRADO 3

		Dirección General de Educación Secundaria						
		Credito Legal			Ejecutado (2)	% (2)/(1)	Saldo (3)	% (3)/(1)
		Crédito Apertura	Trasposiciones y otros	Crédito Vigente (1)				
Proyecto 201	Servicios Personales	900.809.884	81.053.087	981.862.971	974.721.324	99,27	7.141.647	0,73
	Gastos Corrientes	107.797.663	26.077.964	133.875.627	131.737.132	98,40	2.138.495	1,60
	Suministros	15.841.340	(1.435.008)	14.406.332	14.166.967	98,34	239.365	1,66
	Total Proyecto 201	1.024.448.887	105.696.043	1.130.144.930	1.120.625.423	99,16	9.519.507	0,84
	Total UE 003	1.024.448.887	105.696.043	1.130.144.930	1.120.625.423	99,16	9.519.507	0,84

Lorena Varela
Administrativo
Grado 2

BALANCE DE EJECUCION PRESUPUESTAL - EJERCICIO 2025


CUADRO 14 - Ejecución Presupuestal del Programa 610 "Administración de la Educación "


Ley 19.924 - Art.564 y Anexos, Ley 19.996 Art. 271 y 273, Ley 20.075 Art.373 y 460, y Ley 20.212 Art.470 - Financiación Rentas Generales


		Dirección General de Educación Técnico Profesional						
		Credito Legal			Ejecutado (2)	% (2)/(1)	Saldo (3)	% (3)/(1)
		Crédito Apertura	Trasposiciones y otros	Crédito Vigente (1)				
Proyecto 201	Servicios Personales	945.243.690	62.483.256	1.007.726.946	1.002.833.580	99,51	4.893.366	0,49
	Gastos Corrientes	48.450.000	36.550.000	85.000.000	84.410.047	99,31	589.953	0,69
	Suministros	42.594.447	16.881.260	59.475.707	57.324.807	96,38	2.150.900	3,62
	Total Proyecto 201	1.036.288.137	115.914.516	1.152.202.653	1.144.568.434	99,34	7.634.219	0,66
Total UE 004		1.036.288.137	115.914.516	1.152.202.653	1.144.568.434	99,34	7.634.219	0,66


		Consejo de Formación en Educación						
		Credito Legal			Ejecutado (2)	% (2)/(1)	Saldo (3)	% (3)/(1)
		Crédito Apertura	Trasposiciones y otros	Crédito Vigente (1)				
Proyecto 201	Servicios Personales	316.042.977	48.056.711	364.099.688	357.969.708	98,32	6.129.980	1,68
	Gastos Corrientes	14.424.719	(363.345)	14.061.374	13.347.797	94,93	713.577	5,07
	Suministros	6.785.837	2.760.668	9.546.505	9.076.823	95,08	469.682	4,92
	Total Proyecto 201	337.253.533	50.454.034	387.707.567	380.394.328	98,11	7.313.239	1,89
Total UE 005		337.253.533	50.454.034	387.707.567	380.394.328	98,11	7.313.239	1,89

		Administración Nacional de Educación Pública						
		Credito Legal			Ejecutado (2)	% (2)/(1)	Saldo (3)	% (3)/(1)
		Crédito Apertura	Trasposiciones y otros	Crédito Vigente (1)				
Total CUADRO 14 - PROGRAMA 610- Inciso 25	Servicios Personales	10.082.615.870	(2.347.096.948)	7.735.518.922	7.639.521.922	98,76	95.997.000	1,24
	Gastos Corrientes	711.471.044	279.478.365	990.949.409	984.248.803	99,32	6.700.606	0,68
	Suministros	207.205.792	64.387.996	271.593.788	267.832.270	98,62	3.761.518	1,38
	Total Inciso 25	11.001.292.706	(2.003.230.587)	8.998.062.119	8.891.602.995	98,82	106.459.124	1,18


Lorena Varela
Administrativo
Grado 2


GISSELA GONZÁLEZ
ADMINISTRATIVO
GRADO 3


MERCEDES PARAJO
ADMINISTRATIVO
GRADO 3


Cr. Mario Camps
DIRECTOR SECTORIAL
PROGRAMACIÓN Y PRESUPUESTO


BALANCE DE EJECUCIÓN PRESUPUESTAL - EJERCICIO 2025

CUADRO 14.1 - Ejecución Presupuestal del Programa 610 "Administración de la Educación "


Ley 19.924 - Art.564 y Anexos, Ley 19.996 Art. 271 y 273, Ley 20.075 Art.373 y 460, y Ley 20.212 Art.470 - Financiación Rentas Generales

Unidad Ejecutora 001 - "Consejo Directivo Central"

Proyecto	Objeto del Gasto	Renglón	Denominación	Crédito Legal			Ejecutado (2)	% (2)/(1)	Saldo (3)	% (3)/(1)	
				Crédito Apertura	Trasposiciones y otros	Crédito Vigente (1)					
043 "Apoyo a la Escuela Pública Uruguaya (PAEPU)"	011	016/315	Restribución horas escalafonadas	1.306.058	6.313.143	7.619.201	5.770.640	75,74	1.848.561	24,26	
	011 - Sueldo Básico de cargos (Total)			1.306.058	6.313.143	7.619.201	5.770.640	75,74	1.848.561	24,26	
	042/010	064/305	Comps. Aula y Tit.- Ley 16.736 Art. 566 Lit a) y c)	132.483	(123.130)	9.353	0	-	9.353	100,00	
	042/014	064/307	Compens. por permanencia a la orden	27.303.270	(3.330.155)	23.973.115	17.760.669	74,09	6.212.446	25,91	
	042/032	016/413	Compensación 25 años docente	165.594	1.646	167.240	22.389	13,39	144.851	86,61	
	048/007	083/309	Porcentaje diferencial del aumento Art.182 Ley 16.713	344.473	(160.419)	184.054	178.043	96,73	6.011	3,27	
	048/009	083/305	Aumento sueldo Partida Dec. 203/92	66.794	(62.078)	4.716	0	-	4.716	100,00	
	048/017	048/017	Aumento Salarial a partir del 01/05/03 Dec.191/003	119.340	(110.915)	8.425	0	-	8.425	100,00	
	048/023	048/023	Recuperación salarial Inc. 2a/27 Art.454 Ley 17.930	124.384	(115.603)	8.781	0	-	8.781	100,00	
	048/026	048/026	Recuperación salarial Enero/2007 Art.454 Ley 17.930	179.634	(166.952)	12.682	0	-	12.682	100,00	
	048/028	048/028	Recuperación Salarial Enero 2008 Art.454 Ley 17.930	224.042	(208.224)	15.818	0	-	15.818	100,00	
	048/031	048/031	Recuperación Salarial Enero 2009 Art. 454 Ley 17.930	220.688	(205.108)	15.580	0	-	15.580	100,00	
	048/032	048/032	Recuperación Salarial Enero 2010 Art. 454 Ley 17.930	61.880	(57.511)	4.369	0	-	4.369	100,00	
	059	009/301	Sueldo Anual Complementario No Docente	2.043.297	118.577	2.161.874	1.606.417	74,31	555.457	25,69	
		009/304	Sueldo Anual Complementario Docente	510.824	29.645	540.469	401.604	74,31	138.865	25,69	
	059 - Sueldo Anual Complementario (Total)			2.554.121	148.222	2.702.343	2.008.021	74,31	694.322	25,69	
	068	068/705	Partida de alimentación (4/94)	74.589	(69.323)	5.266	0	-	5.266	100,00	
		068/002	Alimentac. Art.527 17.296	298.355	(277.291)	21.064	0	-	21.064	100,00	
	068 - Compensación Alimentación sin Aportes (Total)			372.944	(346.614)	26.330	0	-	26.330	100,00	
	081	111/000	Ap. Pat. sobre sueldos NO DOCENTE	5.163.827	299.977	5.463.804	4.035.268	73,85	1.428.536	26,15	
		112/000	Ap. Pat. sobre sueldos DOCENTE	1.290.957	74.994	1.365.951	1.008.817	73,85	357.134	26,15	
	081 - Aporte patronal sistema seguridad social s/retribuciones (Total)			6.454.784	374.971	6.829.755	5.044.085	73,85	1.785.670	26,15	
	082	123/000	Otros aportes patronales sobre retribuciones a FNV	331.015	19.231	350.246	257.636	73,56	92.610	26,44	
	083	115/000	Aportes patronales por Servicios Bonificados	2.432.510	(50.943)	2.381.567	1.641.384	68,92	740.183	31,08	
	087	087	Aporte Patronal Fonasa (5%)	1.532.479	88.735	1.621.214	1.224.416	75,52	396.798	24,48	
	089	089	Otras cargas legales sobre servicios personales	27.971	(25.997)	1.974	0	-	1.974	100,00	
	Total Servicios Personales - Rentas Generales			43.954.464	1.982.299	45.936.763	33.907.283	73,81	12.029.480	26,19	
	Gastos Corrientes										
	2	Servicios No Personales		2.592.654	9.618.880	12.211.534	11.532.425	94,44	679.109	5,56	
	Total Grupo 2 - Servicios No Personales			2.592.654	9.618.880	12.211.534	11.532.425	94,44	679.109	5,56	
	Total Gastos Corrientes - Rentas Generales			2.592.654	9.618.880	12.211.534	11.532.425	94,44	679.109	5,56	
	Total Proyecto 043 - Rentas Generales			46.547.118	11.601.179	58.148.297	45.439.708	78,14	12.708.589	21,86	


Lorena Varela
Administrativo
Grado 2


GISSEL GONZÁLEZ
ADMINISTRATIVO
GRADO 3


MERCEDES PARAJO
ADMINISTRATIVO
GRADO 3


Cr. Mario Camps
DIRECTOR SECTORIAL
PROGRAMACIÓN Y PRESUPUESTO


BALANCE DE EJECUCION PRESUPUESTAL - EJERCICIO 2025


CUÁDRO 14.1 - Ejecución Presupuestal del Programa 610 "Administración de la Educación "


Ley 19.924 - Art.564 y Anexos, Ley 19.996 Art. 271 y 273, Ley 20.075 Art.373 y 460, y Ley 20.212 Art.470 - Financiación Rentas Generales


Unidad Ejecutora 001 - "Consejo Directivo Central"

Proyecto	Objeto del Gasto	Renglón	Denominación	Crédito Legal			Ejecutado (2)	% (2)/(1)	Saldo (3)	% (3)/(1)
				Crédito Apertura	Trasposiciones y otros	Crédito Vigente (1)				
	011	016/311	Sueldo básicos escalafón docente	18.123.830	(4.935.853)	13.187.977	13.172.118	99,88	15.859	0,12
	011 - Sueldo Básico de cargos (Total)			18.123.830	(4.935.853)	13.187.977	13.172.118	99,88	15.859	0,12
	042/014	064/307	Compens. por permanencia a la orden	9.696.231	(4.801.617)	4.894.614	4.894.614	100,00	0	0,00
	048/007	083/309	Porcentaje diferencial del aumento Art.182 Ley 16.713	1.049.548	(731.846)	317.702	311.868	98,16	5.834	1,84
	048/009	083/305	Aumento sueldo Partida Dec. 203/92	652.093	(487.970)	164.123	151.193	92,12	12.930	7,88
	048/017	048/017	Aumento Salarial a partir del 01/05/03 Dec.191/003	756.295	(342.056)	414.239	411.160	99,26	3.079	0,74
	048/026	048/026	Recuperación salarial Enero/2007 Art.454 Ley17.930	1.430.444	(705.609)	724.835	719.448	99,26	5.387	0,74
	048/028	048/028	Recuperación Salarial Enero 2008 Art.454 Ley 17.930	1.779.674	(990.271)	789.403	784.564	99,39	4.839	0,61
	048/031	048/031	Recuperación Salarial Enero 2009 Art. 454 Ley 17.930	1.803.301	(901.705)	901.596	872.054	96,72	29.542	3,28
	048/032	048/032	Recuperación Salarial Enero 2010 Art. 454 Ley 17.930	492.786	(275.904)	216.882	216.552	99,85	330	0,15
	057	700	Becas de trabajo y pasantías	0	499.386	499.386	473.472	94,81	25.914	5,19
	059	009/301	Sueldo Anual Complementario No Docente	536.763	(205.102)	331.661	305.459	92,10	26.202	7,90
		009/304	Sueldo Anual Complementario Docente	2.445.253	(934.351)	1.510.902	1.277.392	84,54	233.510	15,46
	059 - Sueldo Anual Complementario (Total)			2.982.016	(1.139.453)	1.842.563	1.582.851	85,90	259.712	14,10
	068	068/705	Partida de alimentación (4/94)	1.230.155	(1.052.344)	177.811	175.346	98,61	2.465	1,39
		068/002	Alimentac. Art.527 17.296	1.005.840	(195.814)	810.026	808.937	99,87	1.089	0,13
	068 - Compensación Alimentación sin Aportes (Total)			2.235.995	(1.248.158)	987.837	984.283	99,64	3.554	0,36
	081	111/000	Ap. Pat. sobre sueldos NO DOCENTE	2.925.736	(2.084.975)	840.761	815.585	97,01	25.176	2,99
		112/000	Ap. Pat. sobre sueldos DOCENTE	4.633.676	(803.541)	3.830.135	3.786.846	98,87	43.289	1,13
	081 - Aporte patronal sistema seguridad social s/retribuciones (Total)			7.559.412	(2.888.516)	4.670.896	4.602.431	98,53	68.465	1,47
	082	123/000	Otros aportes patronales sobre retribuciones a FNV	387.664	(148.128)	239.536	236.023	98,53	3.513	1,47
	083	115/000	Aportes patronales por Servicios Bonificados	2.566.173	(1.060.232)	1.505.941	1.356.070	90,05	149.871	9,95
	087	087	Aporte Patronal Fonasa (5%)	1.789.208	(683.673)	1.105.535	1.099.457	99,45	6.078	0,55
	089	089	Otras cargas legales sobre servicios personales	167.697	(93.612)	74.085	70.982	95,81	3.103	4,19
	Total Servicios Personales - Rentas Generales			53.472.367	(20.935.217)	32.537.150	31.939.140	98,16	598.010	1,84
	Gastos Corrientes									
	1	Bienes de Consumo		1.750.000	0	1.750.000	1.750.000	100,00	0	0,00
	Total Grupo 1 - Bienes de consumo			1.750.000	0	1.750.000	1.750.000	100,00	0	0,00
	2	Servicios No Personales		34.750.000	27.896.257	62.646.257	62.646.257	100,00	0	0,00
	Total Grupo 2 - Servicios No Personales			34.750.000	27.896.257	62.646.257	62.646.257	100,00	0	0,00
	Total Gastos Corrientes - Rentas Generales			36.500.000	27.896.257	64.396.257	64.396.257	100,00	0	0,00
	Total Proyecto 044 - Rentas Generales			89.972.367	6.961.040	96.933.407	96.335.397	99,38	598.010	0,62


Lorena Varela
Administrativo
Grado 2


GISSEL GONZÁLEZ
ADMINISTRATIVO
GRADO 3



MERCEDES PARAJO
ADMINISTRATIVO
GRADO 3



Cr. Mario Camps
DIRECTOR SECTORIAL
PROGRAMACIÓN Y PRESUPUESTO

BALANCE DE EJECUCIÓN PRESUPUESTAL - EJERCICIO 2025


CUADRO 14.1 - Ejecución Presupuestal del Programa 610 "Administración de la Educación"
Ley 19.924 - Art.564 y Anexos, Ley 19.996 Art. 271 y 273, Ley 20.075 Art.373 y 460, y Ley 20.212 Art.470 - Financiación Rentas Generales
Unidad Ejecutora 001 - "Consejo Directivo Central"

Proyecto	Objeto del Gasto	Rengión	Denominación	Crédito Legal			Ejecutado (2)	% (2)/(1)	Saldo (3)	% (3)/(1)	
				Crédito Apertura	Trasposiciones y otros	Crédito Vigente (1)					
201 "Administración de la Educación"	011	011/311	Sueldo Básicos Presupuestados	29.964.402	2.803.525	32.767.927	32.767.927	100,00	-	-	
		011/005	Antigüedad No Docente (25 años o más de servicio)	6.834.079	1.503.292	8.337.371	8.337.371	100,00	-	-	
		011/006	Antigüedad No Docente (30 años o más de servicio)	12.926.190	979.158	13.905.348	13.905.348	100,00	-	-	
		011/301	Incremento salarial vig.01/08 Art.301 Ley 18.172	3.534.702	(1.104.974)	2.429.728	2.429.728	100,00	-	-	
		016/311	Sueldo básicos escalafón docente	38.736.104	(5.725.961)	33.010.143	33.010.143	100,00	-	-	
		062/305	Comps.por dedicación Especial	1.387.936	1.042.404	2.430.340	2.387.443	98,23	42.897	1,77	
	011 - Sueldo Básico de cargos (Total)				93.383.413	(502.556)	92.880.857	92.837.960	99,95	42.897	0,05
	012	011/312	Incremento mayor horario presupuestados	7.683.237	(186.856)	7.496.381	7.313.917	97,57	182.464	2,43	
	014	011/414	Compensación máxima al grado presupuestados	10.971.932	330.163	11.302.095	11.302.095	100,00	-	-	
	015	062/301	Compens.por gastos representación con aportes	1.020.370	(151.878)	868.492	847.599	97,59	20.893	2,41	
	016	062/501	Compens.por gastos representación sin aportes	1.114.906	(181.929)	932.977	910.149	97,55	22.828	2,45	
	021	021/321	Sueldo básicos contratados	26.500.164	748.450	27.248.614	27.156.542	99,66	92.072	0,34	
	022	021/322	Incremento mayor horario contratados	5.361.004	(783.296)	4.577.708	4.464.952	97,54	112.756	2,46	
	024	021/424	Compensación máxima al grado contratados	8.713.668	(2.064.001)	6.649.667	6.484.403	97,51	165.264	2,49	
	037	016/319	Suplencias docentes	636.497	(636.497)	-	-	-	-	-	
	042/001	061/009	Compensaciones congeladas	10.000	(10.000)	-	-	-	-	-	
	042/002	042/002	Compensación diaria por permanencia	1.475.958	(1.172.110)	303.848	303.848	100,00	-	-	
	042/010	064/305	Comps. Aula y Tit.- Ley 16.736 Art. 566 Lit a) y c)	1.037.712	(569.420)	468.292	468.292	100,00	-	-	
	042/014	064/307	Compens. por permanencia a la orden	309.671.619	26.195.804	335.867.423	333.475.965	99,29	2.391.458	0,71	
	042/032	016/413	Compensación 25 años docente	894.756	(134.188)	760.568	760.568	100,00	-	-	
	042/033	042/033	Compensación p/ tareas que impliquen el cambio residencia habitual	331.508	(331.508)	-	-	-	-	-	
	042/034	061/304	Compens. por funciones distintas al cargo	59.846.860	2.660.861	62.507.721	62.453.315	99,91	54.406	0,09	
	042/034 - Por funciones distintas al cargo (Total)				59.846.860	2.660.861	62.507.721	62.453.315	99,91	54.406	0,09
	042/038	064/302	Compensaciones	267.611	(180.232)	87.379	85.248	97,56	2.131	2,44	
	042/042	042/042	Partida extarordinaria para choferes	10.268.155	724.931	10.993.086	10.993.086	100,00	-	-	
	042/094	065/305	Comp. egresados de los cursos para altos ejecutivos	218.334	(142.357)	75.977	74.124	97,56	1.853	2,44	
	044/001	062/318	Prima antigüedad presupuestados	13.767.975	(669.005)	13.098.970	12.668.501	96,71	430.469	3,29	
		062/328	Prima antigüedad contratados	7.360.733	(230.453)	7.130.280	7.130.280	100,00	-	-	
	044/001 - Prima por antigüedad (Total)				21.128.708	(899.458)	20.229.250	19.798.781	97,87	430.469	2,13
	045/005	077/000	Quebrantos de Caja	134.534	(134.534)	-	-	-	-	-	
	046/003	088/302	Aumento Especial Arts. 2 y 3 Dec. 221/993	1.087.983	(429.809)	658.174	642.714	97,65	15.460	2,35	
	048/007	083/309	Porcentaje diferencial del aumento Art.182 Ley 16.713	10.619.049	58.117	10.677.166	10.673.470	99,97	3.696	0,03	
	048/009	083/305	Aumento sueldo Partida Dec. 203/92	5.779.905	(655.080)	5.124.825	5.001.500	97,59	123.325	2,41	
048/013	083/314	Aumento Especial ANEP presupuestados	80.337.716	899.138	81.236.854	79.547.998	97,92	1.688.856	2,08		
	083/324	Aumento Especial ANEP contratados	152.843.150	(6.546.092)	146.297.058	145.079.760	99,17	1.217.298	0,83		
048/013 - Aumento Diferencial ANEP (Total)				233.180.866	(5.646.954)	227.533.912	224.627.758	98,72	2.906.154	1,28	
048/017	048/017	Aumento Salarial a partir del 01/05/03 Dec.191/003	5.894.244	(392.801)	5.491.443	5.360.108	97,61	131.335	2,39		
048/018	048/018	Complemento por no alcanzar mínimo Dec. 256/004	3.854.604	(591.213)	3.263.391	3.185.121	97,60	78.270	2,40		
048/019	048/019	Partida p/redist.fun doc.y no doc UR y ANEP	39.826.366	(1.446.897)	38.379.469	37.450.070	97,58	929.399	2,42		
048/023	048/023	Recuperación salarial Inc. 2al27 Art.454 Ley 17.930	4.715.957	3.732	4.719.689	4.612.947	97,74	106.742	2,26		
048/026	048/026	Recuperación salarial Enero/2007 Art.454 Ley 17.930	25.689.997	(1.307.268)	24.382.729	23.802.723	97,62	580.006	2,38		
048/028	048/028	Recuperación Salarial Enero 2008 Art.454 Ley 17.930	29.886.741	(1.586.668)	28.300.073	27.635.624	97,65	664.449	2,35		
048/031	048/031	Recuperación Salarial Enero 2009 Art. 454 Ley 17.930	25.698.966	(1.452.408)	24.246.558	23.694.191	97,72	552.367	2,28		
048/032	048/032	Recuperación Salarial Enero 2010 Art. 454 Ley 17.930	71.790.048	(314.410)	71.475.638	69.922.759	97,62	1.552.879	2,18		


Lorena Varela
Administrativo


GISSSEL GONZÁLEZ


MERCEDES PARAJO
ADMINISTRATIVO


Cr. Mario Camps
DIRECTOR SECTORIAL
PROGRAMACIÓN Y PRESUPUESTO

BALANCE DE EJECUCIÓN PRESUPUESTAL - EJERCICIO 2025

CUADRO 14.1 - Ejecución Presupuestal del Programa 610 "Administración de la Educación"
Ley 19.924 - Art.564 y Anexos, Ley 19.996 Art. 271 y 273, Ley 20.075 Art.373 y 460, y Ley 20.212 Art.470 - Financiación Rentas Generales
Unidad Ejecutora 001 - "Consejo Directivo Central"

Proyecto	Objeto del Gasto	Renglón	Denominación	Crédito Legal			Ejecutado (2)	% (2)/(1)	Saldo (3)	% (3)/(1)
				Crédito Apertura	Trasposiciones y otros	Crédito Vigente (1)				
	057	700	Becas de trabajo y pasantías	16.578.798	(245.103)	16.333.695	15.945.715	97,62	387.980	2,38
	058	061/301	Horas Extras	4.330.203	(1.082.042)	3.248.161	2.803.890	86,32	444.271	13,68
		009/301	Sueldo Anual Complementario No Docente	76.564.889	1.151.328	77.716.217	77.221.934	99,36	494.283	0,64
		009/304	Sueldo Anual Complementario Docente	5.460.625	435.816	5.896.441	4.406.895	74,74	1.489.546	25,26
			059 - Sueldo Anual Complementario (Total)	82.025.514	1.587.144	83.612.658	81.628.829	97,63	1.983.829	2,37
	068	068/705	Partida de alimentación (4/94)	11.123.896	(795.477)	10.328.419	9.753.153	94,43	575.266	5,57
		068/002	Alimentac. Art.527 17.296	15.716.250	(1.956.705)	13.759.545	13.759.545	100,00	-	-
			068 - Compensación Alimentación sin Aportes (Total)	26.840.146	(2.752.182)	24.087.964	23.512.698	97,61	575.266	2,39
	071	751/000	Prima por Matrimonio	43.222	(27.870)	15.352	15.352	100,00	-	-
	072	752/000	Hogar Constituido	10.539.273	(1.464.385)	9.074.888	8.845.344	97,47	229.544	2,53
	073	753/000	Prima por nacimiento	88.018	(41.962)	46.056	46.056	100,00	-	-
		754/001	Asignación familiar complementaria	152.198	(52.311)	99.887	99.887	100,00	-	-
		754/002	Asignación familiar complementaria	209.217	(85.999)	123.218	117.379	95,26	5.839	4,74
			074 - Prestaciones por hijo (Total)	361.415	(138.310)	223.105	217.266	97,38	5.839	2,62
	081	111/000	Ap. Pat. sobre sueldos NO DOCENTE	197.007.984	(523.345)	196.484.639	193.859.999	98,66	2.624.640	1,34
		112/000	Ap. Pat. sobre sueldos DOCENTE	10.895.406	2.043.038	12.938.444	12.938.444	100,00	-	-
			081 - Aporte patronal sistema seguridad social s/retribuciones (Total)	207.903.390	1.519.693	209.423.083	206.798.443	98,75	2.624.640	1,25
	082	123/000	Otros aportes patronales sobre retribuciones a FNV	10.692.562	47.082	10.739.644	10.599.648	98,70	139.996	1,30
	083	115/000	Aportes patronales por Servicios Bonificados	4.661.205	(1.885.682)	2.775.523	2.774.941	99,98	582	0,02
	087	087	Aporte Patronal Fonasa (5%)	49.176.941	112.137	49.289.078	48.594.403	98,59	694.675	1,41
	089	089	Otras cargas legales sobre servicios personales	2.012.995	(363.006)	1.649.989	1.649.395	99,96	594	0,04
	099	099	Otras Retribuciones	41.619.949	(41.619.949)	-	-	-	-	-
	099	099	Otras Retribuciones (Reserva ANEP)	3.037.002.941	(3.000.425.681)	36.577.260	-	-	36.577.260	100,00
			Total Servicios Personales - Rentas Generales	4.447.942.244	(3.037.962.386)	1.409.979.858	1.356.541.809	96,21	53.438.049	3,79
			Gastos Corrientes							
	1		Bienes de Consumo	17.428.535	(3.705.739)	13.722.796	11.684.967	85,15	2.037.829	14,85
	199		Otros bienes de consumo no incluidos en los anteriores	67.096.007	(67.096.007)	-	-	-	-	0,00
			Total Grupo 1 - Bienes de consumo	84.524.542	(70.801.746)	13.722.796	11.684.967	85,15	2.037.829	14,85
	2		Servicios No Personales	264.561.652	21.188.095	285.749.747	285.208.105	99,81	541.642	0,19
	299		Otros Servicios No Personales no incluidos en los anteriores	64.523.036	(64.523.036)	-	-	-	-	0,00
			Total Grupo 2 - Servicios No Personales	329.084.688	(43.334.941)	285.749.747	285.208.105	99,81	541.642	0,19
	5		Transferencias	52.611.779	298.259.580	350.871.359	350.871.359	100,00	-	0,00
			Total Grupo 5 - Transferencias	52.611.779	298.259.580	350.871.359	350.871.359	100,00	-	0,00
	7		Gastos no clasificados	1.002.912	27.611	1.030.523	1.030.523	100,00	-	0,00
			Total Grupo 7 - Gastos No Clasificados	1.002.912	27.611	1.030.523	1.030.523	100,00	-	0,00
			Suministros							
	141		ANCAP	6.658.921	2.670.944	9.329.865	9.324.606	99,94	5.259	0,00
	211		ANTEL	17.087.444	34.433.431	51.520.875	51.520.875	100,00	-	0,00
	212		OSE	3.875.897	2.902.619	6.778.516	6.778.516	100,00	-	0,00
	213		UTE	9.840.570	2.552.758	12.393.328	12.393.328	100,00	-	0,00
	214		GASEBA	650.000	(152.933)	497.067	497.067	100,00	-	0,00
	264		BSE	1.228.988	6.720.890	7.949.878	7.949.878	100,00	-	0,00
	285/001		Servicio de mantenimiento de SISCONVE	1.000.000	317.598	1.317.598	1.317.598	100,00	-	0,00
			Total Suministros	40.341.820	49.445.307	89.787.127	89.781.868	99,99	5.259	0,01
			Total Gastos Corrientes y Suministros - Rentas Generales	507.565.741	233.595.811	741.161.552	738.576.822	99,65	2.584.730	0,35
			Total Proyecto 201 - Rentas Generales	4.955.507.985	(2.804.366.575)	2.151.141.410	2.095.118.631	97,40	56.022.779	2,60

Lorena Varela
Lorena Varela

Gissel González
GISEL GONZÁLEZ
ADMINISTRATIVO

Mercedes Paro
MERCEDES PARO
PROGRAMACIÓN Y PRESUPUESTO

Cr. Mario Camps
DIRECTOR SECTORIAL
PROGRAMACIÓN Y PRESUPUESTO

BALANCE DE EJECUCION PRESUPUESTAL - EJERCICIO 2025

CUADRO 14.2 - Ejecución Presupuestal del Programa 610 "Administración de la Educación"

Ley 19.924 - Anexos, Ley 20.075 Art.373 y 460 - Financiación Rentas Generales

Unidad Ejecutora 002 - "Dirección General de Educación Inicial y Primaria"

Proyecto	Objeto del Gasto	Renglón	Denominación	Crédito Legal			Ejecutado (2)	% (2)/(1)	Saldo (3)	% (3)/(1)	
				Crédito Apertura	Trasposiciones y otros	Crédito Vigente (1)					
201 "Administración de la Educación"	011	011/311	Sueldo Básicos Presupuestados	84.558.730	(27.589.077)	56.969.653	56.969.653	100,00	-	-	
		011/005	Antigüedad No Docente (25 años o más de servicio)	28.186.243	(9.760.966)	18.425.277	18.425.277	100,00	-	-	
		011/006	Antigüedad No Docente (30 años o más de servicio)	14.093.121	(6.001.319)	8.091.802	8.091.802	100,00	-	-	
		015/311	Sueldo básicos escalafón docente	577.817.987	172.963.701	750.781.688	750.781.688	100,00	-	-	
	011 - Sueldo Básico de cargos (Total)				704.656.081	129.612.339	834.268.420	834.268.420	100,00	-	-
	012	011/312	Incremento mayor horario presupuestados	9.865.057	(985.871)	8.879.186	8.879.186	100,00	-	-	
	013	062/407	Comps. Doc. Adscrip. - Ley 16.736 Art. 566 Lit h)	0	26.091	26.091	0	-	26.091	100,00	
	014	011/414	Compensación máxima al grado presupuestados	21.997.735	(1.860.131)	20.137.604	20.137.604	100,00	-	-	
	015	062/301	Compens. por gastos representación con aportes	806.273	(418.520)	387.753	387.753	100,00	-	-	
	021	021/321	Sueldo básicos contratados	32.976.088	11.082.539	44.058.627	40.229.589	91,31	3.829.038	8,69	
	022	021/322	Incremento mayor horario contratados	5.572.868	1.817.719	7.390.587	6.595.226	89,24	795.361	10,76	
	024	021/424	Compensación máxima al grado contratados	13.243.658	4.269.878	17.513.536	15.699.580	89,64	1.813.956	10,36	
	037	016/319	Suplencias docentes	49.365.005	4.021.015	53.386.020	53.386.020	100,00	-	-	
	042/002	042/002	Compensación diaria por permanencia	27.116.165	3.625.129	30.741.294	29.471.632	95,87	1.269.662	4,13	
	042/010	064/305	Comps. Aula y Tit. - Ley 16.736 Art. 566 Lit a) y c)	9.987.784	4.030.486	14.018.270	12.573.643	89,69	1.444.627	10,31	
	042/013	062/307	Compensación por dedicación especial	82.586	182.377	264.963	111.511	42,09	153.452	57,91	
	042/014	064/307	Compens. por permanencia a la orden	292.046.843	106.716.415	398.763.258	398.763.258	100,00	-	-	
	042/032	016/413	Compensación 25 años docente	107.692.672	8.183.461	115.876.133	115.876.133	100,00	-	-	
	042/034	061/304	Compens. por funciones distintas al cargo	41.661.780	(1.056.356)	40.605.424	40.605.424	100,00	-	-	
		062/303	Compensación Secretarios	6.225.324	(453.216)	5.772.108	5.772.108	100,00	-	-	
	042/034 - Por funciones distintas al cargo (Total)				47.887.104	(1.509.572)	46.377.532	46.377.532	100,00	-	-
	042/038	064/302	Compensaciones	777.316	(460.844)	316.472	316.472	100,00	-	-	
	042/042	042/042	Partida extarordinaria para choferes	978.022	(279.004)	699.018	699.018	100,00	-	-	
	042/105	042/105	Compensación personal Trans.Art.7 Ley17930	1.646.167	(11.420)	1.634.747	1.634.747	100,00	-	-	
	044/001	062/318	Prima antigüedad presupuestados	27.517.903	6.324.389	33.842.292	33.838.771	99,99	3.521	0,01	
		062/328	Prima antigüedad contratados	6.879.476	(6.080.356)	799.120	799.120	100,00	-	-	
	044/001 - Prima por antigüedad (Total)				34.397.379	244.033	34.641.412	34.637.891	99,99	3.521	0,01
	045/005	077/000	Quebrantos de Caja	1.219.256	(1.152.530)	66.726	62.572	93,77	4.154	6,23	
	048/003	088/302	Aumento Especial Arts. 2 y 3 Dec. 221/993	2.553.175	(938.951)	1.614.224	1.610.819	99,79	3.405	0,21	
	048/007	083/309	Porcentaje diferencial del aumento Art.182 Ley 16.713	26.016.382	2.759.659	28.776.041	28.776.041	100,00	-	-	
	048/009	083/305	Aumento sueldo Partida Dec. 203/92	15.974.223	1.907.953	17.882.176	17.882.176	100,00	-	-	
	048/013	083/314	Aumento Especial ANEP presupuestados	415.389.699	24.599.859	439.989.558	439.989.558	100,00	-	-	
	048/013 - Aumento Diferencial ANEP (Total)				415.389.699	24.599.859	439.989.558	439.989.558	100,00	-	-
	048/017	048/017	Aumento Salarial a partir del 01/05/03 Dec.191/003	30.812.843	4.568.707	35.381.550	35.381.550	100,00	-	-	
	048/018	048/018	Complemento por no alcanzar mínimo Dec. 256/004	10.510.534	(1.639.793)	8.870.741	8.870.741	100,00	0	-	
	048/019	048/019	Partida p/redist.fun doc.y no doc UR y ANEP	81.324.704	5.116.339	86.441.043	86.441.043	100,00	-	-	
	048/023	048/023	Recuperación salarial Inc. 2a127 Art.454 Ley 17.930	23.866.103	2.037.268	25.903.371	25.903.371	100,00	-	-	
	048/026	048/026	Recuperación salarial Enero/2007 Art.454 Ley17.930	70.320.285	8.558.307	78.878.592	78.878.592	100,00	-	-	
	048/028	048/028	Recuperación Salarial Enero 2008 Art.454 Ley 17.930	89.256.134	10.949.718	100.205.852	100.205.852	100,00	-	-	

Loana Varela
Loana Varela
Administrativa

Gissel González
GISSEL GONZÁLEZ
ADMINISTRATIVO

Mercedes Parajo
MERCEDES PARAJO

Cr. Mario Camps
Cr. Mario Camps
DIRECTOR SECTORIAL
PROGRAMACIÓN Y PRESUPUESTO

BALANCE DE EJECUCION PRESUPUESTAL - EJERCICIO 2025

CUADRO 14.2 - Ejecución Presupuestal del Programa 610 "Administración de la Educación"
 Ley 19.924 - Anexos, Ley 20.075 Art.373 y 460 - Financiación Rentas Generales
 Unidad Ejecutora 002 - "Dirección General de Educación Inicial y Primaria"

Proyecto	Objeto del Gasto	Renglón	Denominación	Crédito Legal			Ejecutado (2)	% (2)/(1)	Saldo (3)	% (3)/(1)	
				Crédito Apertura	Trasposiciones y otros	Crédito Vigente (1)					
201 "Administración de la Educación"	048/031	048/031	Recuperación Salarial Enero 2009 Art, 454 Ley 17.930	69.767.397	10.185.138	79.952.535	79.952.535	100,00	-	-	
	048/032	048/032	Recuperación Salarial Enero 2010 Art, 454 Ley 17.930	22.405.900	2.549.883	24.955.783	24.955.783	100,00	-	-	
		087/301	Redistribuidos AFE	45.573	(45.573)	0	0	-	-	-	
	055 - Retribuciones Redistribuidos, Incorporados y Excedentarios (Total)				45.573	(45.573)	0	0	-	-	-
	057	700	Becas de trabajo y pasantías	1.807.016	(1.508.281)	298.735	199.992	66,95	98.743	33,05	
	058	061/301	Horas Extras	28.008.067	10.013.773	38.021.840	35.743.522	94,01	2.278.318	5,99	
	059	009/301	Sueldo Anual Complementario No Docente	114.583.909	1.575.266	116.159.175	116.159.175	100,00	-	-	
		009/304	Sueldo Anual Complementario Docente	73.258.564	25.260.821	98.519.385	98.519.385	100,00	-	-	
	059 - Sueldo Anual Complementario (Total)				187.842.473	26.836.087	214.678.560	214.678.560	100,00	-	-
	068	068/705	Partida de alimentación (4/94)	33.555.515	4.884.248	38.439.763	38.439.763	100,00	-	-	
		068/002	Alimentac. Art.527 17.296	50.333.272	7.754.649	58.087.921	58.087.921	100,00	-	-	
	068 - Compensación Alimentación sin Aportes (Total)				83.888.787	12.638.897	96.527.684	96.527.684	100,00	-	-
	071	751/000	Prima por Matrimonio	117.786	(27.094)	90.692	90.692	100,00	-	-	
	072	752/000	Hogar Constituido	24.070.214	918.162	24.988.376	24.988.376	100,00	-	-	
	073	753/000	Prima por nacimiento	323.466	(156.033)	167.433	167.433	100,00	-	-	
	074	754/001	Asignación familiar complementaria	266.358	(237.952)	28.406	28.406	100,00	-	-	
		754/002	Asignación familiar complementaria	1.300.452	(918.211)	382.241	381.406	99,78	835	0,22	
	074 - Prestaciones por hijo (Total)				1.566.810	(1.156.163)	410.647	409.812	99,80	835	0,20
	081	111/000	Ap. Pat. sobre sueldos NO DOCENTE	285.779.873	4.477.341	290.257.214	290.257.214	100,00	-	-	
		112/000	Ap. Pat. sobre sueldos DOCENTE	190.519.915	67.077.393	257.597.308	257.597.308	100,00	-	-	
	081 - Aporte patronal sistema seguridad social s/retribuciones (Total)				476.299.788	71.554.734	547.854.522	547.854.522	100,00	-	-
	082	123/000	Otros aportes patronales sobre retribuciones a FNV	24.520.525	3.576.507	28.097.032	28.097.032	100,00	-	-	
	083	115/000	Aportes patronales por Servicios Bonificados	206.828.427	40.218.254	247.046.681	247.046.681	100,00	-	-	
	087	087	Aporte Patronal Fonasa (5%)	112.966.423	16.804.270	129.770.693	129.770.693	100,00	-	-	
	089	089	Otras cargas legales sobre servicios personales	6.353.451	770.085	7.123.536	7.078.231	99,36	45.305	0,64	
	Total Servicios Personales - Rentas Generales				3.375.150.244	518.225.302	3.893.375.546	3.881.609.078	99,70	11.766.468	0,30
	Gastos Corrientes										
	2	Servicios No Personales		34.482.087	(5.022.806)	29.459.281	29.459.280	100,00	1	0,00	
	Total Grupo 2 - Servicios No Personales				34.482.087	(5.022.806)	29.459.281	29.459.280	100,00	1	0,00
	7	Gastos no clasificados		0	570.911	570.911	570.911	100,00	0	0,00	
Total Grupo 7 - Gastos No Clasificados				0	570.911	570.911	570.911	100,00	0	0,00	
Suministros											
141	ANCAP		15.402.245	(477.771)	14.924.474	14.028.162	93,99	896.312	0,06		
151	ANCAP Lubricantes		121.299	(121.299)	-	-	-	-	0,00		
211	ANTEL		9.850.422	2.170.906	12.021.328	12.021.328	100,00	0	0,00		
212	OSE		15.021.750	3.409.336	18.431.086	18.431.086	100,00	0	0,00		
213	UTE		18.156.635	(2.823.422)	15.333.213	15.333.213	100,00	0	0,00		
214	GASEBA		2.466.093	1.760.000	4.226.093	4.226.093	100,00	0	0,00		
264	BSE		38.223.904	(7.689.934)	30.533.970	30.533.970	100,00	0	0,00		
285/001	Servicio de mantenimiento de SISCONVE		2.400.000	507.953	2.907.953	2.907.953	100,00	0	0,00		
Total Suministros				101.642.348	(3.264.231)	98.378.117	97.481.805	99,09	896.312	0,91	
Total Gastos Corrientes y Suministros -Rentas Generales				136.124.435	(7.716.126)	128.408.309	127.511.996	99,30	896.313	0,70	
Total Proyecto 201 - Rentas Generales				3.511.274.679	510.509.176	4.021.783.855	4.009.121.074	99,69	12.662.781	0,31	
Total PROGRAMA 610 - Unidad Ejecutora 002 - Rentas Generales				3.511.274.679	510.509.176	4.021.783.855	4.009.121.074	99,69	12.662.781	0,31	

C. Mario Camps
 DIRECTOR SECTORIAL
 PROGRAMACIÓN Y PRESUPUESTO

 MERCEDES PARAJÓ
 ADMINISTRATIVO
 GRADO 3

 GISEL GONZÁLEZ
 ADMINISTRATIVO
 GRADO 3

 Lorena Varela
 Administrativa
 Grado 2


BALANCE DE EJECUCIÓN PRESUPUESTAL - EJERCICIO 2025


CUADRO 14.3 - Ejecución Presupuestal del Programa 610 "Administración de la Educación"

Ley 19.924 - Anexos, Ley 20.075 Art.373 y 460 - Financiación Rentas Generales


Unidad Ejecutora 003 - "Dirección General de Educación Secundaria"

Proyecto	Objeto del Gasto	Renglón	Denominación	Crédito Legal			Ejecutado (2)	% (2)/(1)	Saldo (3)	% (3)/(1)	
				Crédito Apertura	Trasposiciones y otros	Crédito Vigente (1)					
201 "Administración de la Educación"	011	011/311	Sueldo Básicos Presupuestados	18.726.000	2.432.056	21.158.056	21.081.246	99,64	76.810	0,36	
		011/005	Antigüedad No Docente (25 años o más de servicio)	5.416.000	762.370	6.178.370	6.068.459	98,22	109.911	1,78	
		011/006	Antigüedad No Docente (30 años o más de servicio)	2.015.000	172.259	2.187.259	2.185.484	99,92	1.775	0,08	
		016/311	Sueldo básicos escalafón docente	135.754.000	2.324.231	138.078.231	137.897.137	99,87	181.094	0,13	
		016/315	Restribución horas escalafonadas	3.219.412	767.291	3.986.703	3.769.976	94,56	216.727	5,44	
	011 - Sueldo Básico de cargos (Total)				165.130.412	6.458.207	171.588.619	171.002.302	99,66	586.317	0,34
	012	011/312	Incremento mayor horario presupuestados	4.900.771	1.045.994	5.946.765	5.894.628	99,12	52.137	0,88	
	014	011/414	Compensación máxima al grado presupuestados	7.594.640	1.536.181	9.130.821	9.105.031	99,72	25.790	0,28	
	015	062/301	Compens.por gastos representación con aportes	69.876	(25.066)	44.810	21.681,00	48,38	23.129	51,62	
	021	021/321	Sueldo básicos contratados	8.974.071	(1.216.431)	7.757.640	7.604.505	98,03	153.135	1,97	
	022	021/322	Incremento mayor horario contratados	2.161.617	(347.390)	1.814.227	1.728.941	95,30	85.286	4,70	
	024	021/424	Compensación máxima al grado contratados	3.373.866	(761.805)	2.612.061	2.531.227	96,91	80.834	3,09	
	042/002	042/002	Compensación diaria por permanencia	4.412.959	111.555	4.524.514	4.011.541	88,66	512.973	11,34	
	042/010	064/305	Comps. Aula y Tit. - Ley 16.736 Art. 566 Lit a) y c)	11.619.786	620.357	12.240.143	11.975.951	97,84	264.192	2,16	
	042/014	064/307	Compens. por permanencia a la orden	100.661.020	26.440.529	127.101.549	127.101.548	100,00	1,00	0,00	
	042/032	016/413	Compensación 25 años docente	24.679.600	5.041.185	29.720.785	29.673.215	99,84	47.570	0,16	
	042/034	061/304	Compens. por funciones distintas al cargo	14.583.400	1.429.588	16.012.988	16.012.988	100,00	0	-	
	042/034 - Por funciones distintas al cargo (Total)				14.583.400	1.429.588	16.012.988	16.012.988	100,00	0	-
	042/038	064/302	Compensaciones	118.007	8.331	126.338	119.220	94,37	7.118	5,63	
	042/042	042/042	Partida extarordinaria para choferes	3.146.658	172.154	3.318.812	3.269.899	98,53	48.913	1,47	
	042/094	065/305	Comp.egresados de los cursos para altos ejecutivos	50.426	3.257	53.683	-	-	53.683	100,00	
	044/001	062/318	Prima antigüedad presupuestados	7.058.750	873.958	7.932.708	7.894.902	99,52	37.806	0,48	
		062/328	Prima antigüedad contratados	1.345.000	(31.118)	1.313.882	1.305.062	99,33	8.820	0,67	
	044/001 - Prima por antigüedad (Total)				8.403.750	842.840	9.246.590	9.199.964	99,50	46.626	0,50
	045/005	077/000	Quebrantos de Caja	133.391	-	133.391	133.391	100,00	-	-	
	048/003	088/302	Aumento Especial Arts. 2 y 3 Dec. 221/993	580.889	(108.990)	471.899	397.256	84,18	74.643	15,82	
	048/007	083/309	Porcentaje direfencial del aumento Art.182 Ley 16.713	7.477.515	377.913	7.855.428	7.825.662	99,62	29.766	0,38	
	048/009	083/305	Aumento sueldo Partida Dec. 203/92	4.061.046	136.710	4.197.756	4.135.483	98,52	62.273	1,48	
	048/013	083/314	Aumento Especial ANEP presupuestados	89.907.427	18.177.464	108.084.891	107.885.870	99,82	199.021	0,18	
		083/324	Aumento Especial ANEP contratados	37.531.000	(6.930.311)	30.600.689	30.477.012	99,60	123.677	0,40	
	048/013 - Aumento Direfencial ANEP (Total)				127.438.427	11.247.153	138.685.580	138.362.882	99,77	322.698	0,23
	048/017	048/017	Aumento Salarial a partir del 01/05/03 Dec.191/003	7.976.040	323.108	8.299.148	8.170.547	98,45	128.601	1,55	
	048/018	048/018	Complemento por no alcanzar mínimo Dec. 256/004	1.918.145	(14.579)	1.903.566	1.733.544	91,07	170.022	8,93	
	048/019	048/019	Partida p/redist.fun doc.y no doc UR y ANEP	22.617.427	1.646.791	24.264.218	24.132.793	99,46	131.425	0,54	
	048/023	048/023	Recuperación salarial Inc. 2a127 Art.454 Ley 17.930	5.876.410	264.875	6.141.285	5.999.999	97,70	141.286	2,30	
	048/026	048/026	Recuperación salarial Enero/2007 Art.454 Ley17.930	20.457.657	704.310	21.161.967	21.010.548	99,28	151.419	0,72	
	048/028	048/028	Recuperación Salarial Enero 2008 Art.454 Ley 17.930	25.253.550	1.182.901	26.436.451	26.299.964	99,48	136.487	0,52	
	048/031	048/031	Recuperación Salarial Enero 2009 Art, 454 Ley 17.930	19.292.201	862.029	20.154.230	20.033.158	99,40	121.072	0,60	
	048/032	048/032	Recuperación Salarial Enero 2010 Art, 454 Ley 17.930	6.536.328	11.465	6.547.793	6.475.952	98,90	71.841	1,10	


Lorena Varela
Administrativo


GISEL GONZÁLEZ
ADMINISTRATIVO


MERCEDES PARAJUL
ADMINISTRATIVO


Cr. Mario Camps
DIRECTOR SECTORIAL
PROGRAMACIÓN Y PRESUPUESTO

Proyecto	Objeto del Gasto	Rengión	Denominación	Crédito Legal			Ejecutado (2)	% (2)/(1)	Saldo (3)	% (3)/(1)	
				Crédito Apertura	Trasposiciones y otros	Crédito Vigente (1)					
201 "Administración de la Educación"	057	700	Becas de trabajo y pasantías	5.821.203	(1.423.979)	4.397.224	4.250.173	96,66	147.051	3,34	
	058	061/301	Horas Extras	13.399.103	(154.024)	13.245.079	12.081.727	91,22	1.163.352	8,78	
	059	009/301	Sueldo Anual Complementario No Docente	33.851.349	3.992.072	37.843.421	37.718.293	99,67	125.128	0,33	
		009/304	Sueldo Anual Complementario Docente	18.542.000	1.001.690	19.543.690	19.496.459	99,76	47.231	0,24	
	059 - Sueldo Anual Complementario (Total)				52.393.349	4.993.762	57.387.111	57.214.752	99,70	172.359	0,30
	068	068/705	Partida de alimentación (4/94)	8.400.000	243.040	8.643.040	8.578.818	99,26	64.222	0,74	
		068/002	Alimentac. Art.527 17.296	12.148.907	307.712	12.456.619	12.366.037	99,27	90.582	0,73	
	068 - Compensación Alimentación sin Aportes (Total)				20.548.907	550.752	21.099.659	20.944.855	99,27	154.804	0,73
	071	751/000	Prima por Matrimonio	35.917	2.320	38.237	30.704	80,30	7.533	19,70	
	072	752/000	Hogar Constituido	4.983.362	921.900	5.905.262	5.849.466	99,06	55.796	0,94	
	073	753/000	Prima por nacimiento	46.716	3.018	49.734	23.028	46,30	26.706	53,70	
	074	754/001	Asignación familiar complementaria	98.758	46.379	145.137	114.426	78,84	30.711	21,16	
		754/002	Asignación familiar complementaria	72.000	14.651	86.651	75.756	87,43	10.895	12,57	
	074 - Prestaciones por hijo (Total)				170.758	61.030	231.788	190.182	82,05	41.606	17,95
	081	111/000	Ap. Pat. sobre sueldos NO DOCENTE	86.716.140	9.284.846	96.000.986	95.178.035	99,14	822.951	0,86	
		112/000	Ap. Pat. sobre sueldos DOCENTE	46.101.000	3.138.349	49.239.349	48.820.707	99,15	418.642	0,85	
	081 - Aporte patronal sistema seguridad social s/retribuciones (Total)				132.817.140	12.423.195	145.240.335	143.998.742	99,15	1.241.593	0,85
	082	123/000	Otros aportes patronales sobre retribuciones a FNV	6.811.135	651.191	7.462.326	7.384.550	98,96	77.776	1,04	
	083	115/000	Aportes patronales por Servicios Bonificados	21.305.231	1.895.686	23.200.917	23.033.363	99,28	167.554	0,72	
	087	087	Aporte Patronal Fonasa (5%)	31.436.010	3.086.258	34.522.268	34.185.091	99,02	337.177	0,98	
	089	089	Otras cargas legales sobre servicios personales	1.541.168	48.806	1.589.974	1.570.871	98,80	19.103	1,20	
	Total Servicios Personales - Rentas Generales				900.809.884	81.053.087	981.862.971	974.721.324	99,27	7.141.647	0,73
	Gastos Corrientes										
	1	Bienes de Consumo			6.500.000	(762.431)	5.737.569	5.326.672	92,84	410.897	7,16
	Total Grupo 1 - Bienes de consumo				6.500.000	(762.431)	5.737.569	5.326.672	92,84	410.897	7,16
	2	Servicios No Personales			101.297.663	26.840.395	128.138.058	126.410.460	98,65	1.727.598	1,35
	Total Grupo 2 - Servicios No Personales				101.297.663	26.840.395	128.138.058	126.410.460	98,65	1.727.598	1,35
	Suministros										
	141	ANCAP			2.941.016	(356.199)	2.584.817	2.580.274	99,82	4.543	0,00
211	ANTEL			2.919.860	(776.202)	2.143.658	2.114.427	98,64	29.231	0,01	
212	OSE			794.084	120.586	914.670	914.253	99,95	417	0,05	
213	UTE			6.376.913	(298.693)	6.078.220	5.906.303	97,17	171.917	2,83	
214	GASEBA			654.822	46.000	700.822	697.979	99,59	2.843	0,41	
264	BSE			1.932.910	(275.000)	1.657.910	1.654.123	99,77	3.787	0,23	
285/001	Servicio de mantenimiento de SISCONVE			221.735	104.500	326.235	299.608	91,84	26.627	8,16	
Total Suministros				15.841.340	(1.435.008)	14.406.332	14.166.967	98,34	239.365	1,66	
Total Gastos Corrientes y Suministros - Rentas Generales				123.639.003	24.642.956	148.281.959	145.904.099	98,40	2.377.860	1,60	
Total Proyecto 201 - Rentas Generales				1.024.448.887	105.696.043	1.130.144.930	1.120.625.423	99,16	9.519.507	0,84	
Total PROGRAMA 610 - Unidad Ejecutora 003 - Rentas Generales				1.024.448.887	105.696.043	1.130.144.930	1.120.625.423	99,16	9.519.507	0,84	

Lorena Varela

GISELA GONZÁLEZ


MERCEDES PARAJÓ
ADMINISTRATIVO


Cr. Mario Camps
DIRECTOR SECTORIAL


BALANCE DE EJECUCION PRESUPUESTAL - EJERCICIO 2025


CUADRO 14.4 - Ejecución Presupuestal del Programa 610 "Administración de la Educación"
Ley 19.924 - Anexos, Ley 20.075 Art. 373 y 460 - Financiación Rentas Generales
Unidad Ejecutora 004 - "Dirección General de Educación Técnico Profesional"

Proyecto	Objeto del Gasto	Renglón	Denominación	Crédito Legal			Ejecutado (2)	% (2)/(1)	Saldo (3)	% (3)/(1)	
				Crédito Apertura	Trasposiciones y otros	Crédito Vigente (1)					
201 "Administración de la Educación"	011	011/311	Sueldo Básicos Presupuestados	0	31.018.931	31.018.931	31.018.931	100,00	-	-	
		011/005	Antigüedad No Docente (25 años o más de servicio)	0	1.746.064	1.746.064	1.746.064	100,00	-	-	
		011/006	Antigüedad No Docente (30 años o más de servicio)	0	5.919.657	5.919.657	5.919.657	100,00	-	-	
		016/311	Sueldo básicos escalafón docente	132.086.691	(18.110.996)	113.975.695	113.975.695	100,00	-	-	
		016/315	Restribución horas escalafonadas	0	104.754	104.754	104.754	100,00	-	-	
		062/305	Comps.por dedicación Especial	0	710.910	710.910	710.910	100,00	-	-	
	011 - Sueldo Básico de cargos (Total)				132.086.691	21.389.320	153.476.011	153.476.011	100,00	-	-
	012	011/312	Incremento mayor horario presupuestados	4.125.380	306.252	4.431.632	4.407.266	99,45	24.366	0,55	
	014	011/414	Compensación máxima al grado presupuestados	8.218.979	600.260	8.819.239	8.777.566	99,53	41.673	0,47	
	021	021/321	Sueldo básicos contratados	10.650.299	1.343.911	11.994.210	11.922.402	99,40	71.808	0,60	
	022	021/322	Incremento mayor horario contratados	1.114.370	204.674	1.319.044	1.311.241	99,41	7.803	0,59	
	024	021/424	Compensación máxima al grado contratados	4.455.064	561.528	5.016.592	4.986.559	99,40	30.033	0,60	
	042/002	042/002	Compensación diaria por permanencia	5.740.734	(1.659.704)	4.081.030	4.081.030	100,00	-	-	
	042/010	064/305	Comps. Aula y Tit.- Ley 16.735 Art. 566 Lit a) y c)	6.822.939	732.699	7.555.638	7.524.781	99,59	30.857	0,41	
	042/014	064/307	Compens. por permanencia a la orden	55.806.590	26.259.801	82.066.391	80.945.150	98,63	1.121.241	1,37	
	042/032	016/413	Compensación 25 años docente	13.581.140	(477.172)	13.103.968	13.029.246	99,43	74.722	0,57	
	042/034	061/304	Compens. por funciones distintas al cargo	73.198.871	9.216.909	82.415.780	82.274.803	99,83	140.977	0,17	
		062/303	Compensación Secretarios	0	95.931	95.931	95.931	100,00	-	-	
	042/034 - Por funciones distintas al cargo (Total)				73.198.871	9.312.840	82.511.711	82.370.734	99,83	140.977	0,17
	042/042	042/042	Partida extarordinaria para choferes	4.202.665	705.708	4.908.373	4.907.879	99,99	494	0,01	
	044/001	062/318	Prima antigüedad presupuestados	11.181.619	(1.977.938)	9.203.681	9.150.066	99,42	53.615	0,58	
		062/328	Prima antigüedad contratados	0	1.286.215	1.286.215	1.286.215	100,00	-	-	
	044/001 - Prima por antigüedad (Total)				11.181.619	(691.723)	10.489.896	10.436.281	99,49	53.615	0,51
	045/005	077/000	Quebrantos de Caja	268.294	0	268.294	147.388	54,94	120.906	45,06	
	048/003	088/302	Aumento Especial Arts. 2 y 3 Dec. 221/993	68.221	(17.184)	51.037	50.142	98,25	895	1,75	
	048/007	083/309	Porcentaje direfencial del aumento Art.182 Ley 16.713	6.853.393	672.850	7.526.243	7.502.819	99,69	23.424	0,31	
	048/009	083/305	Aumento sueldo Partida Dec. 203/92	4.375.794	468.931	4.844.725	4.819.993	99,49	24.732	0,51	
	048/013	083/314	Aumento Especial ANEP presupuestados	149.246.729	13.650.819	162.897.548	162.039.703	99,47	857.845	0,53	
	048/013 - Aumento Direfencial ANEP (Total)				149.246.729	13.650.819	162.897.548	162.039.703	99,47	857.845	0,53
	048/017	048/017	Aumento Salarial a partir del 01/05/03 Dec.191/003	6.931.106	664.336	7.595.442	7.559.783	99,53	35.659	0,47	
	048/018	048/018	Complemento por no alcanzar mínimo Dec. 256/004	1.723.149	8.654	1.731.803	1.721.680	99,42	10.123	0,58	
	048/019	048/019	Partida p/redist.fun doc.y no doc UR y ANEP	26.148.454	2.344.081	28.492.535	28.339.483	99,46	153.052	0,54	
	048/023	048/023	Recuperación salarial Inc. 2a/27 Art.454 Ley 17.930	5.262.136	436.507	5.698.643	5.671.153	99,52	27.490	0,48	
048/026	048/026	Recuperación salarial Enero/2007 Art.454 Ley17.930	19.313.652	1.680.544	20.994.196	20.888.172	99,49	106.024	0,51		
048/028	048/028	Recuperación Salarial Enero 2008 Art.454 Ley 17.930	23.507.648	2.367.640	25.875.288	25.746.280	99,50	129.008	0,50		
048/031	048/031	Recuperación Salarial Enero 2009 Art. 454 Ley 17.930	18.755.772	1.983.157	20.738.929	20.633.795	99,49	105.134	0,51		


Lorena Varela
Administrativo


GISELA GONZÁLEZ
ADMINISTRATIVO


MERCEDES PARAJÓ
ADMINISTRATIVO


Cr. Mario Camps
DIRECTOR SECTORIAL
PROGRAMACIÓN Y PRESUPUESTO

Proyecto	Objeto del Gasto	Renglón	Denominación	Crédito Legal			Ejecutado (2)	% (2)/(1)	Saldo (3)	% (3)/(1)	
				Crédito Apertura	Trasposiciones y otros	Crédito Vigente (1)					
201 "Administración de la Educación"	048/032	048/032	Recuperación Salarial Enero 2010 Art. 454 Ley 17.930	5.794.087	591.062	6.385.149	6.353.238	99,50	31.911	0,50	
	057	700	Becas de trabajo y pasantías	19.982.917	(5.330.203)	14.652.714	14.598.879	99,63	53.835	0,37	
	058	061/301	Horas Extras	10.014.048	(602.008)	9.412.040	9.412.040	100,00	0	-	
	059	009/301	Sueldo Anual Complementario No Docente	52.452.561	(8.747.305)	43.705.256	43.705.256	100,00	-	-	
		009/304	Sueldo Anual Complementario Docente	0	14.456.272	14.456.272	14.365.864	99,37	90.408	0,63	
	059 - Sueldo Anual Complementario (Total)				52.452.561	5.708.967	58.161.528	58.071.120	99,84	90.408	0,16
	068	068/705	Partida de alimentacion (4/94)	21.818.660	(6.999.501)	14.819.159	14.819.159	100,00	-	-	
		068/002	Alimentac. Art.527 17.296	0	10.045.899	10.045.899	10.045.899	100,00	-	-	
	068 - Compensación Alimentación sin Aportes (Total)				21.818.660	3.046.398	24.865.058	24.865.058	100,00	-	-
	071	751/000	Prima por Matrimonio	101.872	6.580	108.452	30.704	28,31	77.748	71,69	
	072	752/000	Hogar Constituido	6.041.543	390.253	6.431.796	6.431.796	100,00	-	-	
	073	753/000	Prima por nacimiento	74.670	4.823	79.493	30.704	38,62	48.789	61,38	
	074	754/001	Asignación familiar complementaria	0	77.330	77.330	77.330	100,00	-	-	
		754/002	Asignación familiar complementaria	545.393	(42.100)	503.293	216.736	43,06	286.557	56,94	
	074 - Prestaciones por hijo (Total)				545.393	35.230	580.623	294.066	50,65	286.557	49,35
	081	111/000	Ap. Pat. sobre sueldos NO DOCENTE	132.967.242	(20.416.567)	112.550.675	112.189.092	99,68	361.583	0,32	
		112/000	Ap. Pat. sobre sueldos DOCENTE	0	36.381.712	36.381.712	36.381.712	100,00	-	-	
	081 - Aporte patronal sistema seguridad social s/retribuciones (Total)				132.967.242	15.965.145	148.932.387	148.570.804	99,76	361.583	0,24
	082	123/000	Otros aportes patronales sobre retribuciones a FNV	6.818.833	818.137	7.636.970	7.619.029	99,77	17.941	0,23	
	083	115/000	Aportes patronales por Servicios Bonificados	13.447.561	3.406.455	16.854.016	16.206.017	96,16	647.999	3,84	
	087	087	Aporte Patronal Fonasa (5%)	31.471.537	3.807.777	35.279.314	35.194.654	99,76	84.660	0,24	
	089	089	Otras cargas legales sobre servicios personales	1.636.404	222.530	1.858.934	1.858.934	100,00	0	-	
	099	099	Otras Retribuciones	48.436.673	(48.436.619)	54	-	-	54	100,00	
	Total Servicios Personales - Rentas Generales				945.243.690	62.483.256	1.007.726.946	1.002.833.580	99,51	4.893.366	0,49
	Gastos Corrientes										
	1	Bienes de Consumo			8.450.000	(1.140.000)	7.310.000	7.285.034	99,66	24.966	0,34
	Total Grupo 1 - Bienes de consumo				8.450.000	(1.140.000)	7.310.000	7.285.034	99,66	24.966	0,34
	2	Servicios No Personales			40.000.000	37.690.000	77.690.000	77.125.013	99,27	564.987	0,73
Total Grupo 2 - Servicios No Personales				40.000.000	37.690.000	77.690.000	77.125.013	99,27	564.987	0,73	
Suministros											
141	ANCAP			6.925.278	5.679.112	12.604.390	11.140.959	88,39	1.463.431	11,61	
151	ANCAP Lubricantes			120.000	200.000	320.000	186.806	58,38	133.194	41,62	
211	ANTEL			1.575.469	23.632	1.599.101	1.508.993	94,37	90.108	5,63	
212	OSE			5.660.133	3.773.857	9.433.990	9.433.990	100,00	-	0,00	
213	UTE			9.722.230	3.274.659	12.996.889	12.996.889	100,00	-	0,00	
214	GASEBA			800.000	(100.000)	700.000	590.645	84,38	109.355	15,62	
264	BSE			16.591.337	2.750.000	19.341.337	19.097.434	98,74	243.903	1,26	
285/001	Servicio de mantenimiento de SISCONVE			1.200.000	1.280.000	2.480.000	2.369.091	95,53	110.909	4,47	
Total Suministros				42.594.447	16.881.260	59.475.707	57.324.807	96,38	2.150.900	3,62	
Total Gastos Corrientes y Suministros - Rentas Generales				91.044.447	53.431.260	144.475.707	141.734.854	98,10	2.740.853	1,90	
Total Proyecto 201 - Rentas Generales				1.036.288.137	115.914.516	1.152.202.653	1.144.568.434	99,34	7.634.219	0,66	
Total PROGRAMA 610 - Unidad Ejecutora 004 - Rentas Generales				1.036.288.137	115.914.516	1.152.202.653	1.144.568.434	99,34	7.634.219	0,66	

Lorena Varela
Lorena Varela

Gissel González
GISEL GONZÁLEZ
ADMINISTRATIVO

Mercedes Parajo
MERCEDES PARAJÓ
ADMINISTRATIVO

Mario Camps
Cr. Mario Camps
DIRECTOR SECTORIAL
PROGRAMACIÓN Y PRESUPUESTO


BALANCE DE EJECUCIÓN PRESUPUESTAL - EJERCICIO 2025


CUADRO 14.5 - Ejecución Presupuestal del Programa 610 "Administración de la Educación"


Ley 19.924 - Anexos, Ley 20.075 Art.373 y 460- Financiación Rentas Generales


Unidad Ejecutora 005 - "Consejo de Formación en Educación"

Proyecto	Objeto del Gasto	Renglón	Denominación	Crédito Legal			Ejecutado (2)	% (2)/(1)	Saldo (3)	% (3)/(1)	
				Crédito Apertura	Trasposiciones y otros	Crédito Vígente (1)					
201 "Administración de la Educación"	011	011/311	Sueldo Básicos Presupuestados	1.000.000	7.534.194	8.534.194	8.534.194	100,00	-	-	
		011/005	Antigüedad No Docente (25 años o más de servicio)	1.000.000	432.121	1.432.121	1.432.121	100,00	-	-	
		011/006	Antigüedad No Docente (30 años o más de servicio)	1.000.000	1.715.499	2.715.499	2.715.499	100,00	-	-	
		016/311	Sueldo básicos escalafón docente	1.000.000	(907.157)	92.843	92.843	100,00	-	-	
		016/315	Restribución horas escalafonadas	8.001.060	(7.658.391)	342.669	0	-	342.669	100,00	
	011 - Sueldo Básico de cargos (Total)				12.001.060	1.116.266	13.117.326	12.774.657	97,39	342.669	2,61
	012	011/312	Incremento mayor horario presupuestados	2.119.459	70.542	2.190.001	2.190.001	100,00	-	-	
	014	011/414	Compensación máxima al grado presupuestados	3.228.634	142.977	3.371.611	3.371.611	100,00	-	-	
	015	062/301	Compens.por gastos representación con aportes	393.511	(182.218)	211.293	69.105	32,71	142.188	67,29	
	021	021/321	Sueldo básicos contratados	7.955.328	1.599.818	9.555.146	8.158.108	85,38	1.397.038	14,62	
	022	021/322	Incremento mayor horario contratados	1.341.303	123.009	1.464.312	1.464.312	100,00	-	-	
	024	021/424	Compensación máxima al grado contratados	1.711.573	174.424	1.885.997	1.885.996	100,00	1	0,00	
	042/002	042/002	Compensación diaria por permanencia	371.561	(127.250)	244.311	214.769	87,91	29.542	12,09	
	042/010	064/305	Comps. Aula y Tit.- Ley 16.736 Art. 566 Lit a) y c)	2.233	158	2.391	-	-	2.391	100,00	
	042/014	064/307	Compens. por permanencia a la orden	60.881.875	30.678.854	91.560.729	89.922.747	98,21	1.637.982	1,79	
	042/032	016/413	Compensación 25 años docente	137.226	(137.226)	0	-	-	-	-	
	042/034	061/304	Compens. por funciones distintas al cargo	1.000.000	10.676.106	11.676.106	11.676.106	100,00	-	-	
		062/303	Compensación Secretarios	13.919.609	(5.711.279)	8.208.330	8.208.330	100,00	-	-	
	042/034 - Por funciones distintas al cargo (Total)				14.919.609	4.964.827	19.884.436	19.884.436	100,00	-	-
	042/042	042/042	Partida extarordinaria para choferes	2.400.516	694.556	3.095.072	3.013.445	97,36	81.627	2,64	
	044/001	062/318	Prima antigüedad presupuestados	1.000.000	2.233.434	3.233.434	3.233.434	100,00	-	-	
		062/328	Prima antigüedad contratados	3.526.906	(1.941.019)	1.585.887	1.507.031	95,03	78.856	4,97	
	044/001 - Prima por antigüedad (Total)				4.526.906	292.415	4.819.321	4.740.465	98,36	78.856	1,64
	045/005	077/000	Quebrantos de Caja	28.000	0	28.000	0	-	28.000	100,00	
	048/003	088/302	Aumento Especial Arts. 2 y 3 Dec. 221/993	175.386	(38.027)	137.359	132.967	96,80	4.392	3,20	
	048/007	083/309	Porcentaje direfencial del aumento Art.182 Ley 16.713	2.371.838	546.614	2.918.452	2.918.452	100,00	-	-	
	048/009	083/305	Aumento sueldo Partida Dec. 203/92	1.376.992	116.653	1.493.645	1.492.988	99,96	657	0,04	
	048/013	083/314	Aumento Especial ANEP presupuestados	1.000.000	22.868.206	23.868.206	23.868.206	100,00	-	-	
		083/324	Aumento Especial ANEP contratados	59.136.250	(18.201.149)	40.935.101	40.935.101	100,00	-	-	
	048/013 - Aumento Direfencial ANEP (Total)				60.136.250	4.667.057	64.803.307	64.803.307	100,00	-	-
	048/017	048/017	Aumento Salarial a partir del 01/05/03 Dec.191/003	1.303.880	78.103	1.381.983	1.368.906	99,05	13.077	0,95	
	048/018	048/018	Complemento por no alcanzar mínimo Dec. 256/004	874.128	(165.683)	708.445	707.026	99,80	1.419	0,20	
	048/019	048/019	Partida p/redist.fun doc.y no doc UR y ANEP	10.901.848	908.244	11.810.092	11.804.915	99,96	5.177	0,04	
048/023	048/023	Recuperación salarial Inc. 2al27 Art.454 Ley 17.930	1.122.737	60.306	1.183.043	1.128.486	95,39	54.557	4,61		
048/026	048/026	Recuperación salarial Enero/2007 Art.454 Ley17.930	6.098.639	549.333	6.647.972	6.587.694	99,09	60.278	0,91		
048/028	048/028	Recuperación Salarial Enero 2008 Art.454 Ley 17.930	6.786.193	890.969	7.677.162	7.677.162	100,00	-	-		
048/031	048/031	Recuperación Salarial Enero 2009 Art. 454 Ley 17.930	5.847.178	669.156	6.516.334	6.516.334	100,00	-	-		
048/032	048/032	Recuperación Salarial Enero 2010 Art. 454 Ley 17.930	1.660.645	189.720	1.850.365	1.695.273	91,62	155.092	8,38		


Lorena Varela


GISEL GONZÁLEZ
ADMINISTRATIVO


MERCEDES PARAJÓ
ADMINISTRATIVO


Gr. Mario Camps
DIRECTOR SECTORIAL
PROGRAMACIÓN Y PRESUPUESTO


BALANCE DE EJECUCIÓN PRESUPUESTAL - EJERCICIO 2025

CUADRO 14.5 - Ejecución Presupuestal del Programa 610 "Administración de la Educación"

Ley 19.924 - Anexos, Ley 20.075 Art.373 y 460- Financiación Rentas Generales

Unidad Ejecutora 005 - "Consejo de Formación en Educación"

Proyecto	Objeto del Gasto	Renglón	Denominación	Crédito Legal			Ejecutado (2)	% (2)/(1)	Saldo (3)	% (3)/(1)	
				Crédito Apertura	Trasposiciones y otros	Crédito Vigente (1)					
201 "Administración de la Educación"	057	700	Becas de trabajo y pasantías	387.519	397.294	784.813	682.893	87,01	101.920	12,99	
	058	061/301	Horas Extras	1.946.742	(390.952)	1.555.790	1.414.658	90,93	141.132	9,07	
	059	009/301	Sueldo Anual Complementario No Docente	1.000.000	20.345.270	21.345.270	21.345.270	100,00	-	-	
		009/304	Sueldo Anual Complementario Docente	16.748.097	(16.354.446)	393.651	0	-	393.651	100,00	
	059 - Sueldo Anual Complementario (Total)				17.748.097	3.990.824	21.738.921	21.345.270	98,19	393.651	1,81
	068	068/705	Partida de alimentación (4/94)	1.000.000	1.684.603	2.684.603	2.684.603	100,00	-	-	
		068/002	Alimentac. Art.527 17.296	5.328.376	(1.171.085)	4.157.291	4.152.129	99,88	5.162	0,12	
	068 - Compensación Alimentación sin Aportes (Total)				6.328.376	513.518	6.841.894	6.836.732	99,92	5.162	0,08
	072	752/000	Hogar Constituido	2.622.379	289.070	2.911.449	2.908.293	99,89	3.156	0,11	
	073	753/000	Prima por nacimiento	36.053	2.329	38.382	0	-	38.382	100,00	
	074	754/001	Asignación familiar complementaria	23.719	1.532	25.251	13.676	54,16	11.575	45,84	
	074 - Prestaciones por hijo (Total)				23.719	1.532	25.251	13.676	54,16	11.575	45,84
	081	111/000	Ap. Pat. sobre sueldos NO DOCENTE	43.997.585	6.080.273	50.077.858	50.077.858	100,00	-	-	
		112/000	Ap. Pat. sobre sueldos DOCENTE	1.000.000	4.036.467	5.036.467	4.054.848	80,51	981.619	19,49	
	081 - Aporte patronal sistema seguridad social s/retribuciones (Total)				44.997.585	10.116.740	55.114.325	54.132.706	98,22	981.619	1,78
	082	123/000	Otros aportes patronales sobre retribuciones a FNV	2.307.569	518.809	2.826.378	2.776.042	98,22	50.336	1,78	
	083	115/000	Aportes patronales por Servicios Bonificados	136.636	9.646	146.282	3.678	2,51	142.604	97,49	
	087	087	Aporte Patronal Fonasa (5%)	10.650.440	2.394.499	13.044.939	12.819.842	98,27	225.097	1,73	
	089	089	Otras cargas legales sobre servicios personales	474.644	38.515	513.159	512.756	99,92	403	0,08	
	099	099	Otras Retribuciones	17.708.710	(17.708.710)	-	-	-	-	-	
	Total Servicios Personales - Rentas Generales				316.042.977	48.056.711	364.099.688	357.969.708	98,32	6.129.980	1,68
	Gastos Corrientes										
	1	Bienes de Consumo			700.000	(75.741)	624.259	595.439	95,38	28.820	4,62
	Total Grupo 1 - Bienes de consumo				700.000	(75.741)	624.259	595.439	95,38	28.820	4,62
	2	Servicios No Personales			13.724.719	(287.604)	13.437.115	12.752.358	94,90	684.757	5,10
	Total Grupo 2 - Servicios No Personales				13.724.719	(287.604)	13.437.115	12.752.358	94,90	684.757	5,10
	Suministros										
	141	ANCAP			720.854	(494.450)	226.404	220.887	97,56	5.517	0,02
211	ANTEL			3.596.875	3.045.696	6.642.571	6.320.546	95,15	322.025	0,05	
212	OSE			447.717	31.340	479.057	339.574	70,88	139.483	29,12	
213	UTE			2.020.391	178.082	2.198.473	2.195.816	99,88	2.657	0,12	
Total Suministros				6.785.837	2.760.668	9.546.505	9.076.823	95,08	469.682	4,92	
Total Gastos Corrientes y Suministros -Rentas Generales				21.210.556	2.397.323	23.607.879	22.424.620	94,99	1.183.259	5,01	
Total Proyecto 201 - Rentas Generales				337.253.533	50.454.034	387.707.567	380.394.328	98,11	7.313.239	1,89	
Total PROGRAMA 610 - Unidad Ejecutora 005 - Rentas Generales				337.253.533	50.454.034	387.707.567	380.394.328	98,11	7.313.239	1,89	


Lorena Varela
Administrativo


GISELA GONZÁLEZ
ADMINISTRATIVO


MERCEDES PARAJ
ADMINISTRATIVO


Cr. Mario Camps
DIRECTOR SECTORIAL
PROGRAMACIÓN Y PRESUPUESTO

		Consejo Directivo Central						
		Credito Legal			Ejecutado (2)	%(2)/(1)	Saldo (3)	%(3)/(1)
		Crédito Apertura	Trasposiciones y otros	Crédito Vigente (1)				
Proyecto 201	Servicios Personales	327.973	79.062	407.035	337.150	82,83	69.885	17,17
	Gastos Corrientes	1.325.444	93.488	1.418.932	1.418.928	100,00	4	0,00
	Total Proyecto 201	1.653.417	172.550	1.825.967	1.756.078	96,17	69.889	3,83
Total UE 001		1.653.417	172.550	1.825.967	1.756.078	96,17	69.889	3,83

Ct. Mario Camps
DIRECTOR SECTORIAL
PROGRAMACIÓN Y PRESUPUESTO

		Dirección General de Educación Inicial y Primaria						
		Credito Legal			Ejecutado (2)	%(2)/(1)	Saldo (3)	%(3)/(1)
		Crédito Apertura	Trasposiciones y otros	Crédito Vigente (1)				
Proyecto 201	Gastos Corrientes	9.544,00	674	10.218	-	-	10.218	100,00
	Total Proyecto 201	9.544	674	10.218	-	-	10.218	100,00
Total UE 002		9.544	674	10.218	-	-	10.218	100,00

MERCEDES PARAJO
ADMINISTRATIVO
GRADO 3

		Dirección General de Educación Técnico Profesional						
		Credito Legal			Ejecutado (2)	%(2)/(1)	Saldo (3)	%(3)/(1)
		Crédito Apertura	Trasposiciones y otros	Crédito Vigente (1)				
Proyecto 201	Servicios Personales	96.006	(96.006)	-	-	-	-	-
	Total Proyecto 201	96.006	(96.006)	-	-	-	-	-
Total UE 004		96.006	(96.006)	-	-	-	-	-

GISSSEL GONZÁLEZ
ADMINISTRATIVO
GRADO 3

		Consejo de Formación en Educación						
		Credito Legal			Ejecutado (2)	%(2)/(1)	Saldo (3)	%(3)/(1)
		Crédito Apertura	Trasposiciones y otros	Crédito Vigente (1)				
Proyecto 201	Servicios Personales	-	464.866	464.866	-	-	464.866	100,00
	Gastos Corrientes	-	1.869.861	1.869.861	-	-	1.869.861	100,00
	Total Proyecto 201	-	2.334.727	2.334.727	-	-	2.334.727	100,00
Total UE 005		-	2.334.727	2.334.727	-	-	2.334.727	100,00

Lorena Varela
Administrativo
Grado 2

		Administración Nacional de Educación Pública						
		Credito Legal			Ejecutado (2)	%(2)/(1)	Saldo (3)	%(3)/(1)
		Crédito Apertura	Trasposiciones y otros	Crédito Vigente (1)				
Total CUADRO 15 - PROGRAMA 610 - Inciso 25	Servicios Personales	423.979	447.922	871.901	337.150	38,67	534.751	61,33
	Gastos Corrientes	1.334.988	1.964.023	3.299.011	1.418.928	43,01	1.880.083	56,99
	Total Inciso 25	1.758.967	2.411.945	4.170.912	1.756.078	42,10	2.414.834	57,90


BALANCE DE EJECUCION PRESUPUESTAL - EJERCICIO 2025

CUADRO 15.1 - Ejecución Presupuestal del Programa 610 "Administración de la Educación"


Subsidios cargos politicos y de Particular Confianza - Rentas Generales


Unidad Ejecutora 001 - "Consejo Directivo Central"

Proyecto	Objeto del Gasto	Renglón	Denominación	Crédito Legal			Ejecutado (2)	% (2)/(1)	Saldo (3)	% (3)/(1)	
				Crédito Apertura	Trasposiciones y otros	Crédito Vigente (1)					
201 "Administración de la Educación"	081	111/000	Ap. Pat. sobre sueldos NO DOCENTE	255.569	60.459	316.028	260.484	82,42	55.544	17,58	
	081 - Aporte patronal sistema seguridad social s/retribuciones (Total)			255.569	60.459	316.028	260.484	82,42	55.544	17,58	
	082	123/000	Otros aportes patronales sobre retribuciones a FNV	13.106	3.101	16.207	13.360	82,43	2.847	17,57	
	087	087	Aporte Patronal Fonasa (5%)	59.298	15.502	74.800	63.306	84,63	11.494	15,37	
	Total Servicios Personales			327.973	79.062	407.035	337.150	82,83	69.885	17,17	
	Gastos Corrientes										
	575/001	575/001	Subsidios cargos políticos/Part.Confianza	1.310.618	92.530	1.403.148	1.403.148	100,00	0	-	
	578/010	578/010	Hogar Constituido subs.cargos de confianza	14.826	958	15.784	15.780	99,97	4	0,03	
	Total Grupo 5 - Transferencias			1.325.444	93.488	1.418.932	1.418.928	100,00	4	0,00	
	Total Gastos Corrientes			1.325.444	93.488	1.418.932	1.418.928	100,00	4	0,00	
Total Proyecto 201 - Rentas Generales				1.653.417	172.550	1.825.967	1.756.078	96,17	69.889	3,83	


Lorena Varela
Administrativo
Grado 2


GISSEL GONZÁLEZ
ADMINISTRATIVO
GRADO 3


MERCEDES PARAJO
ADMINISTRATIVO
GRADO 3


Dr. Mario Camps
DIRECTOR SECTORIAL
PROGRAMACIÓN Y PRESUPUESTAL


BALANCE DE EJECUCIÓN PRESUPUESTAL - EJERCICIO 2025

CUADRO 15.2 - Ejecución Presupuestal del Programa 610 "Administración de la Educación"


Subsidios cargos políticos y de Particular Confianza - Rentas Generales


Unidad Ejecutora 002 - "Dirección General de Educación Inicial y Primaria"

Proyecto	Objeto del Gasto	Renglón	Denominación	Crédito Legal			Ejecutado (2)	% (2)/(1)	Saldo (3)	% (3)/(1)
				Crédito Apertura	Trasposiciones y otros	Crédito Vigente (1)				
Gastos Corrientes										
201 "Administración de la Educación"	575/001	575/001	Subsidios cargos políticos/Part.Confianza	9.544	674	10.218	0	-	10.218	100,00
	Total Grupo 5 - Transferencias			9.544	674	10.218	0	-	10.218	100,00
	Total Gastos Corrientes			9.544	674	10.218	0	-	10.218	100,00
Total Proyecto 201				9.544	674	10.218	0	-	10.218	100,00


Lorena Varela
Administrativo
Grado 2


GISSSEL GONZÁLEZ
ADMINISTRATIVO
GRADO 3


MERCEDES PARAJO
ADMINISTRATIVO
GRADO 3


Cr. Mario Camps
DIRECTOR SECTORIAL
PROGRAMACIÓN Y PRESUPUESTO


BALANCE DE EJECUCIÓN PRESUPUESTAL - EJERCICIO 2025


CUADRO 15.3 - Ejecución Presupuestal del Programa 610 "Administración de la Educación"


Subsidios cargos políticos y de Particular Confianza - Rentas Generales


Unidad Ejecutora 004 - "Dirección General de Educación Técnico Profesional"

Proyecto	Objeto del Gasto	Reglón	Denominación	Credito Legal			Ejecutado (2)	% (2)/(1)	Saldo (3)	% (3)/(1)	
				Crédito Apertura	Trasposiciones y otros	Crédito Vigente (1)					
201 "Administración de la Educación"	081	111/000	Ap. Pat. sobre sueldos NO DOCENTE	73.187	(73.187)	-	-	-	-	-	
	081 - Aporte patronal sistema seguridad social s/retribuciones (Total)			73.187	(73.187)	-	-	-	-	-	
	082	123/000	Otros aportes patronales sobre retribuciones a FNV	3.763	(3.763)	-	-	-	-	-	
	087	087	Aporte Patronal Fonasa (5%)	19.056	(19.056)	-	-	-	-	-	
	Total Servicios Personales			96.006	(96.006)	-	-	-	-	-	
	Gastos Corrientes										
	575/001	575/001	Subsidios cargos políticos/Part.Confianza	-	-	-	-	-	-	-	-
	Total Grupo 5 - Transferencias			-	-	-	-	-	-	-	-
	Total Gastos Corrientes			-	-	-	-	-	-	-	-
	Total Proyecto 201 - Rentas Generales				96.006	(96.006)	-	-	-	-	-


Lorena Varela
Administrativo
Grado 2


GISSEL GONZÁLEZ
ADMINISTRATIVO
GRADO 3


MERCEDES PARAJO
ADMINISTRATIVO
GRADO 3


Cr. Mario Camps
DIRECTOR SECTORIAL
PROGRAMACIÓN Y PRESUPUESTO


BALANCE DE EJECUCIÓN PRESUPUESTAL - EJERCICIO 2025


CUADRO 15.4 - Ejecución Presupuestal del Programa 610 "Administración de la Educación"


Subsidios cargos políticos y de Particular Confianza - Rentas Generales

Unidad Ejecutora 005 - "Consejo de Formación en Educación"

Proyecto	Objeto del Gasto	Renglón	Denominación	Crédito Legal			Ejecutado (2)	% (2)/(1)	Saldo (3)	% (3)/(1)	
				Crédito Apertura	Trasposiciones y otros	Crédito Vigente (1)					
201 "Administración de la Educación"	081	112/000	Ap. Pat. sobre sueldos DOCENTE	-	360.930	360.930	0	-	360.930	100,00	
	081 - Aporte patronal sistema seguridad social s/retribuciones (Total)			-	360.930	360.930	0	-	360.930	100,00	
	082	123/000	Otros aportes patronales sobre retribuciones a FNV	-	18.509	18.509	0	-	18.509	100,00	
	087	087	Aporte Patronal Fonasa (5%)	-	85.427	85.427	0	-	85.427	100,00	
	Total Servicios Personales			-	464.866	464.866	0	-	464.866	100,00	
	Gastos Corrientes										
	575/001	575/001	Subsidios cargos políticos/Part.Confianza	-	1.850.922	1.850.922	0	-	1.850.922	100,00	
	578/010	578/010	Hogar Constituido subs.cargos de confianza	-	18.939	18.939	0	-	18.939	100,00	
	Total Grupo 5 - Transferencias			-	1.869.861	1.869.861	0	-	1.869.861	100,00	
	Total Gastos Corrientes			-	1.869.861	1.869.861	0	-	1.869.861	100,00	
Total Proyecto 201 - Rentas Generales				-	2.334.727	2.334.727	0	-	2.334.727	100,00	


Lorena Varela
Administrativo
Grado 2


GISSEL GONZÁLEZ
ADMINISTRATIVO
GRADO 3


MERCEDES PARAJO
ADMINISTRATIVO
GRADO 3


Cr. Mario Camps
DIRECTOR SECTORIAL
PROGRAMACIÓN Y PRESUPUESTO

BALANCE DE EJECUCION PRESUPUESTAL - EJERCICIO 2025


CUADRO 16 - Ejecución Presupuestal del Programa 610 "Administración de la Educación"


Otras Retribuciones Personales - Financiación Rentas Generales


		Consejo Directivo Central						
		Crédito Legal			Ejecutado (2)	% (2)/(1)	Saldo (3)	% (3)/(1)
		Crédito Apertura	Trasposiciones y otros	Crédito Vigente (1)				
Proyecto 043	Servicios Personales	16.169.140	0	16.169.140	0	-	16.169.140	100,00
Proyecto 044	Servicios Personales	2.399.394	0	2.399.394	211.777	8,83	2.187.617	91,17
Proyecto 201	Servicios Personales	264.284.977	(30.838.501)	233.446.476	6.266.733	2,68	227.179.743	97,32
Total UE 001		282.853.511	(30.838.501)	252.015.010	6.478.510	2,57	245.536.500	97,43

		Dirección General de Educación Inicial y Primaria						
		Crédito Legal			Ejecutado (2)	% (2)/(1)	Saldo (3)	% (3)/(1)
		Crédito Apertura	Trasposiciones y otros	Crédito Vigente (1)				
Proyecto 201	Servicios Personales	132.667.960	15.317.022	147.984.982	117.643.399	79,50	30.341.583	20,50
Total UE 002		132.667.960	15.317.022	147.984.982	117.643.399	79,50	30.341.583	20,50

		Dirección General de Educación Secundaria						
		Crédito Legal			Ejecutado (2)	% (2)/(1)	Saldo (3)	% (3)/(1)
		Crédito Apertura	Trasposiciones y otros	Crédito Vigente (1)				
Proyecto 201	Servicios Personales	118.817.803	29.690.917	148.508.720	85.849.910	57,81	62.658.810	42,19
Total UE 003		118.817.803	29.690.917	148.508.720	85.849.910	57,81	62.658.810	42,19


Lorena Varela
Administrativo
Grado 2


GISEL GONZÁLEZ
ADMINISTRATIVO
GRADO 3


MERCEDES PARAJÓ
ADMINISTRATIVO
GRADO 3



Dr. Mario Campos
DIRECTOR SECTORIAL
PROGRAMACIÓN Y PRESUPUESTO


BALANCE DE EJECUCION PRESUPUESTAL - EJERCICIO 2025


CUADRO 16 - Ejecución Presupuestal del Programa 610 "Administración de la Educación"


Otras Retribuciones Personales - Financiación Rentas Generales

		Dirección General de Educación Técnico Profesional						
		Crédito Legal			Ejecutado (2)	% (2)/(1)	Saldo (3)	% (3)/(1)
		Crédito Apertura	Trasposiciones y otros	Crédito Vigente (1)				
Proyecto 201	Servicios Personales	29.062.003	28.696.442	57.758.445	54.218.938	93,87	3.539.507	6,13
Total UE 004		29.062.003	28.696.442	57.758.445	54.218.938	93,87	3.539.507	6,13
		Consejo de Formación en Educación						
		Crédito Legal			Ejecutado (2)	% (2)/(1)	Saldo (3)	% (3)/(1)
		Crédito Apertura	Trasposiciones y otros	Crédito Vigente (1)				
Proyecto 201	Servicios Personales	107.274.237	7.151.790	114.426.027	35.517.495	31,04	78.908.532	68,96
Total UE 005		107.274.237	7.151.790	114.426.027	35.517.495	31,04	78.908.532	68,96
		Administración Nacional de Educación Pública						
		Crédito Legal			Ejecutado (2)	% (2)/(1)	Saldo (3)	% (3)/(1)
		Crédito Apertura	Trasposiciones y otros	Crédito Vigente (1)				
Total CUADRO 16 - PROGRAMA 610 - Inciso 25	Servicios Personales	670.675.514	50.017.670	720.693.184	299.708.252	41,59	420.984.932	58,41
	Total Inciso 25	670.675.514	50.017.670	720.693.184	299.708.252	41,59	420.984.932	58,41


Lorena Varela
Administrativo


GISEL GONZÁLEZ
ADMINISTRATIVO
GRADO 3


MERCEDÉS PARAJO
ADMINISTRATIVO
GRADO 3


Sr. Mario Camps
DIRECTOR SECTORIAL
PROGRAMACIÓN Y PRESUPUESTO

Proyecto	Objeto del Gasto	Renglón	Denominación	Crédito Legal			Ejecutado (2)	% (2)/(1)	Saldo (3)	% (3)/(1)	
				Crédito Apertura	Trasposiciones y otros	Crédito Vigente (1)					
043 "Paepu"	081	112/000	Ap. Pat. sobre sueldos DOCENTE	2.386.202	-	2.386.202	-	-	2.386.202	100,00	
	081 - Aporte patronal sistema seguridad social s/retribuciones (Total)				2.386.202	-	2.386.202	-	-	2.386.202	100,00
	082	123/000	Otros aportes patronales sobre retribuciones a FNV	122.370	-	122.370	-	-	122.370	100,00	
	083	115/000	Aportes patronales por Servicios Bonificados	798.349	-	798.349	-	-	798.349	100,00	
	087	087	Aporte Patronal Fonasa (5%)	619.846	-	619.846	-	-	619.846	100,00	
	089	089	Otras cargas legales sobre servicios personales	5.442	-	5.442	-	-	5.442	100,00	
	091/021	091/021	Economías ej.vencido vigencia hasta 2025	523.553	-	523.553	-	-	523.553	100,00	
	091/022	091/022	Economías ej.vencido vigencia hasta 2026	194.791	-	194.791	-	-	194.791	100,00	
	091/023	091/023	Economías ej.vencido vigencia hasta 2027	6.691.056	-	6.691.056	-	-	6.691.056	100,00	
	091/024	091/024	Economías ej.vencido vigencia hasta 2028	4.827.531	-	4.827.531	-	-	4.827.531	100,00	
	Total Servicios Personales				16.169.140	-	16.169.140	-	-	16.169.140	100,00
Total Proyecto 043 - Rentas Generales				16.169.140	-	16.169.140	-	-	16.169.140	100,00	
Proyecto	Objeto del Gasto	Renglón	Denominación	Crédito Legal			Ejecutado (2)	% (2)/(1)	Saldo (3)	% (3)/(1)	
				Crédito Apertura	Trasposiciones y otros	Crédito Vigente (1)					
044 "Paemfe"	081	112/000	Ap. Pat. sobre sueldos DOCENTE	342.647	-	342.647	31.191	9,10	311.456	90,90	
	081 - Aporte patronal sistema seguridad social s/retribuciones (Total)				342.647	-	342.647	31.191	9,10	311.456	90,90
	082	123/000	Otros aportes patronales sobre retribuciones a FNV	17.572	-	17.572	1.599	9,10	15.973	90,90	
	083	115/000	Aportes patronales por Servicios Bonificados	120.082	-	120.082	11.036	9,19	109.046	90,81	
	087	087	Aporte Patronal Fonasa (5%)	87.860	-	87.860	7.997	9,10	79.863	90,90	
	089	089	Otras cargas legales sobre servicios personales	11.521	-	11.521	-	-	11.521	100,00	
	091/021	091/021	Economías ej.vencido vigencia hasta 2025	959.047	-	959.047	51.843	5,41	907.204	94,59	
	091/022	091/022	Economías ej.vencido vigencia hasta 2026	479.485	-	479.485	91.322	19,05	388.163	80,95	
	091/023	091/023	Economías ej.vencido vigencia hasta 2027	257.869	-	257.869	16.789	6,51	241.080	93,49	
	091/024	091/024	Economías ej.vencido vigencia hasta 2028	123.311	-	123.311	-	-	123.311	100,00	
	Total Servicios Personales				2.399.394	0	2.399.394	211.777	8,83	2.187.617	91,17
Total Proyecto 044 - Rentas Generales				2.399.394	0	2.399.394	211.777	8,83	2.187.617	91,17	
Proyecto	Objeto del Gasto	Renglón	Denominación	Crédito Legal			Ejecutado (2)	% (2)/(1)	Saldo (3)	% (3)/(1)	
				Crédito Apertura	Trasposiciones y otros	Crédito Vigente (1)					
201 "Administración de la Educación"	046/001	046/001	Diferencia por subrogación	-	864.876	864.876	117.452	13,58	747.424	86,42	
	053		Licencia generada y no gozada	-	2.370.598	2.370.598	2.221.293	93,70	149.305	6,30	
	059	009/301	Sueldo Anual Complementario No Docente	-	71.156	71.156	-	-	71.156	100,00	
	059 - Sueldo Anual Complementario (Total)				-	71.156	71.156	-	-	71.156	100,00
	081	111/000	Ap. Pat. sobre sueldos NO DOCENTE	-	182.526	182.526	22.902	12,55	159.624	87,45	
		112/000	Ap. Pat. sobre sueldos DOCENTE	3.942.106	(290.409)	3.651.697	575.509	15,76	3.076.188	84,24	
	081 - Aporte patronal sistema seguridad social s/retribuciones (Total)				3.942.106	(107.883)	3.834.223	598.411	15,61	3.235.812	84,39
	082	123/000	Otros aportes patronales sobre retribuciones a FNV	539.723	(5.534)	534.189	30.685	5,74	503.504	94,26	
	083	115/000	Aportes patronales por Servicios Bonificados	3.183.041	(87.751)	3.095.290	152.352	4,92	2.942.938	95,08	
	087	087	Aporte Patronal Fonasa (5%)	2.861.719	(31.219)	2.830.500	153.438	5,42	2.677.062	94,58	
	089	089	Otras cargas legales sobre servicios personales	171.467	(399)	171.068	2.916	1,70	168.152	96,30	
	091/021	091/021	Economías ej.vencido vigencia hasta 2025	5.854.356	(1.271.760)	4.582.596	343.920	7,50	4.238.676	92,50	
	091/021 Reserva	091/021	Economías ej.vencido vigencia hasta 2025	2.128.288	(2.128.287)	1	-	-	1	100,00	
	091/022	091/022	Economías ej.vencido vigencia hasta 2026	3.071.479	-	3.071.479	454.171	14,79	2.617.308	85,21	
	091/022 Reserva	091/022	Economías ej.vencido vigencia hasta 2026	489.971	-	489.971	-	-	489.971	100	
	091/023	091/023	Economías ej.vencido vigencia hasta 2027	4.576.266	-	4.576.266	716.372	15,65	3.859.894	84	
	091/023 Reserva	091/023	Economías ej.vencido vigencia hasta 2027	176.239.513	(19.146.948)	157.092.565	-	-	157.092.565	100	
	091/024	091/024	Economías ej.vencido vigencia hasta 2028	27.363.852	-	27.363.852	1.475.723	5,39	25.888.129	95	
	091/024 Reserva	091/024	Economías ej.vencido vigencia hasta 2028	33.863.196	(11.365.350)	22.497.846	-	-	22.497.846	100	
	Total Servicios Personales				264.284.977	(30.838.501)	233.446.476	6.266.733	2,68	227.179.743	97,32
	Total Proyecto 201 - Rentas Generales				264.284.977	(30.838.501)	233.446.476	6.266.733	2,68	227.179.743	97,32

Ct. Mario Camps
DIRECTOR SECTORIAL
PROGRAMACIÓN Y PRESUPUESTO

MERCEDES PARAJÓ
ADMINISTRATIVO
GRADO 3

GISSEL GONZÁLEZ
ADMINISTRATIVO
GRADO 3

Lorena Varela
Administrativo
Grado 2

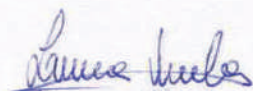
BALANCE DE EJECUCIÓN PRESUPUESTAL - EJERCICIO 2025

CUADRO 16.2- Ejecución Presupuestal del Programa 610 "Administración de la Educación"


Otras Retribuciones Personales - Financiación Rentas Generales

Unidad Ejecutora 002 - "Dirección General de Educación Inicial y Primaria"

Proyecto	Objeto del Gasto	Renglón	Denominación	Crédito Legal			Ejecutado (2)	% (2)/(1)	Saldo (3)	% (3)/(1)
				Crédito Apertura	Trasposiciones y otros	Crédito Vigente (1)				
201 "Administración de la Educación"	053		Licencia generada y no gozada	-	896.849	896.849	696.729	77,69	200.120	22,31
	081 - Aporte patronal sistema seguridad social s/retribuciones (Total)			21.453.147	1.950.132	23.403.279	14.687.391	62,76	8.715.888	37,24
	082	123/000	Otros aportes patronales sobre retribuciones a FNV	857.843	100.007	957.850	835.535	87,23	122.315	12,77
	083	115/000	Aportes patronales por Servicios Bonificados	19.405.407	1.870.000	21.275.407	14.516.305	68,23	6.759.102	31,77
	087	087	Aporte Patronal Fonasa (5%)	5.587.468	500.034	6.087.502	3.862.595	63,45	2.224.907	36,55
	091/023	091/023	Economías ej.vencido vigencia hasta 2027	31.162.414	10.000.000	41.162.414	41.162.414	100,00	0	-
	091/024	091/024	Economías ej.vencido vigencia hasta 2028	54.201.681	-	54.201.681	41.882.430	77,27	12.319.251	22,73
	Total Servicios Personales			132.667.960	15.317.022	147.984.982	117.643.399	79,50	30.341.583	20,50
Total Proyecto 201 - Rentas Generales				132.667.960	15.317.022	147.984.982	117.643.399	79,50	30.341.583	20,50


Lorena Varela
Administrativo
Grado 2


GISSEL GONZÁLEZ
ADMINISTRATIVO
GRADO 3


MERCEDES PARAJO
ADMINISTRATIVO
GRADO 3


Cr. Mario Camps
DIRECTOR SECTORIAL
PROGRAMACIÓN Y PRESUPUESTO


BALANCE DE EJECUCIÓN PRESUPUESTAL - EJERCICIO 2025


CUADRO 16.3 - Ejecución Presupuestal del Programa 610 "Administración de la Educación"


Otras Retribuciones Personales - Financiación Rentas Generales

Unidad Ejecutora 003 - "Dirección General de Educación Secundaria"

Proyecto	Objeto del Gasto	Renglón	Denominación	Crédito Legal			Ejecutado (2)	% (2)/(1)	Saldo (3)	% (3)/(1)	
				Crédito Apertura	Trasposiciones y otros	Crédito Vigente (1)					
201 "Administración de la Educación"	046/001	046/001	Diferencia por subrogación	18.393.280	16.517.521	34.910.801	17.551.670	50,28	17.359.131	49,72	
	053		Licencia generada y no gozada	-	6.773.811	6.773.811	6.773.811	100,00	-	-	
	059	009/301	Sueldo Anual Complementario No Docente	1.697.991	1.376.459	3.074.450	1.462.444	47,57	1.612.006	52,43	
	081	111/000	Ap. Pat. sobre sueldos NO DOCENTE	5.183.303	3.489.324	8.672.627	4.523.180	52,15	4.149.447	47,85	
		112/000	Ap. Pat. sobre sueldos DOCENTE	11.788.699	76.798	11.865.497	7.226.978	60,91	4.638.519	39,09	
	081 - Aporte patronal sistema seguridad social s/retribuciones (Total)				16.972.002	3.566.122	20.538.124	11.750.158	57,21	8.787.966	42,79
	082	123/000	Otros aportes patronales sobre retribuciones a FNV	870.354	182.880	1.053.234	602.574	57,21	450.660	42,79	
	083	115/000	Aportes patronales por Servicios Bonificados	6.096.326	36.233	6.132.559	3.409.651	55,60	2.722.908	44,40	
	087	087	Aporte Patronal Fonasa (5%)	3.988.251	844.055	4.832.306	2.780.960	57,55	2.051.346	42,45	
	089	089	Otras cargas legales sobre servicios personales	165.316	0	165.316	16.854	10,20	148.462	89,80	
	091/021	091/021	Economías ej.vencido vigencia hasta 2025	2.647.149	393.836	3.040.985	3.040.985	100,00	0	-	
	091/023	091/023	Economías ej.vencido vigencia hasta 2027	21.946.881	0	21.946.881	14.290.654	65,11	7.656.227	34,89	
	091/024	091/024	Economías ej.vencido vigencia hasta 2028	46.040.253	-	46.040.253	24.170.149	52,50	21.870.104	47,50	
	Total Servicios Personales				118.817.803	29.690.917	148.508.720	85.849.910	57,81	62.658.810	42,19
Total Proyecto 201 - Rentas Generales				118.817.803	29.690.917	148.508.720	85.849.910	57,81	62.658.810	42,19	


Lorena Varela
Administrativo
Grado 2


GISSEL GONZÁLEZ
ADMINISTRATIVO
GRADO 3


MERCEDES PARAJO
ADMINISTRATIVO
GRADO 3


Cr. Mario Campes
DIRECTOR SECTORIAL
PROGRAMACIÓN Y PRESUPUESTO


BALANCE DE EJECUCIÓN PRESUPUESTAL - EJERCICIO 2025


CUADRO 16.4 - Ejecución Presupuestal del Programa 610 "Administración de la Educación"


Otras Retribuciones Personales - Financiación Rentas Generales

Unidad Ejecutora 004 - "Dirección General de Educación Técnico Profesional"

Proyecto	Objeto del Gasto	Renglón	Denominación	Crédito Legal			Ejecutado (2)	% (2)/(1)	Saldo (3)	% (3)/(1)
				Crédito Apertura	Trasposiciones y otros	Crédito Vigente (1)				
201 "Administración de la Educación"	046/001	046/001	Diferencia por subrogación	368.929	2.590.888	2.959.817	1.779.013	60,11	1.180.804	39,89
	053		Licencia generada y no gozada	-	9.001.471	9.001.471	9.001.471	100,00	-	-
	059 - Sueldo Anual Complementario (Total)			33.231	211.782	245.013	137.014	55,92	107.999	44,08
	081 - Aporte patronal sistema seguridad social s/retribuciones (Total)			4.027.535	2.956.469	6.984.004	6.573.452	94,12	410.552	5,88
	082	123/000	Otros aportes patronales sobre retribuciones a FNV	206.462	151.625	358.087	337.103	94,14	20.984	5,86
	083	115/000	Aportes patronales por Servicios Bonificados	1.740.637	915.426	2.656.063	2.432.864	91,60	223.199	8,40
	087	087	Aporte Patronal Fonasa (5%)	1.042.987	702.103	1.745.090	1.557.177	89,23	187.913	10,77
	089	089	Otras cargas legales sobre servicios personales	76.530	12.135	88.665	33.243	37,49	55.422	62,51
	091/021	091/021	Economías ej.vencido vigencia hasta 2025	172.029	-	172.029	166.288	96,66	5.741	3,34
	091/022	091/022	Economías ej.vencido vigencia hasta 2026	1.035.692	-	1.035.692	993.688	95,94	42.004	4,06
	091/023	091/023	Economías ej.vencido vigencia hasta 2027	4.657.971	3.563.681	8.221.652	8.093.623	98,44	128.029	1,56
	091/024	091/024	Economías ej.vencido vigencia hasta 2028	15.700.000	8.590.862	24.290.862	23.114.002	95,16	1.176.860	4,84
	Total Servicios Personales			29.062.003	28.696.442	57.758.445	54.218.938	93,97	3.539.507	6,13
	Total Proyecto 201 - Rentas Generales				29.062.003	28.696.442	57.758.445	54.218.938	93,97	3.539.507


Lorena Varela
Administrativo
Grado 2


GISEL GONZÁLEZ
ADMINISTRATIVO
GRADO 3


MERCEDES PARAJC
ADMINISTRATIVO
GRADO 3


Cr. Mario Camps
DIRECTOR SECTORIAL
PROGRAMACIÓN Y PRESUPUESTO


BALANCE DE EJECUCION PRESUPUESTAL - EJERCICIO 2025

CUADRO 16.5 - Ejecución Presupuestal del Programa 610 "Administración de la Educación"


Otras Retribuciones Personales - Financiación Rentas Generales

Unidad Ejecutora 005 - "Consejo de Formación en Educación"

Proyecto	Objeto del Gasto	Renglón	Denominación	Crédito Legal			Ejecutado (2)	% (2)/(1)	Saldo (3)	% (3)/(1)	
				Crédito Apertura	Trasposiciones y otros	Crédito Vigente (1)					
201 "Administración de la Educación"	046/001	046/001	Diferencia por subrogación	-	1.392.661	1.392.661	953.277	68,45	439.384	31,55	
	053		Licencia generada y no gozada	-	1.980.642	1.980.642	1.980.642	100,00	-	-	
	059	009/301	Sueldo Anual Complementario No Docente	-	116.055	116.055	79.439	68,45	36.616	31,55	
	059 - Sueldo Anual Complementario (Total)				-	116.055	116.055	79.439	68,45	36.616	31,55
	081	111/000	Ap. Pat. sobre sueldos NO DOCENTE	-	332.787	332.787	239.967	72,11	92.820	27,89	
		112/000	Ap. Pat. sobre sueldos DOCENTE	15.792.968	444.905	16.237.873	4.705.047	28,98	11.532.826	71,02	
	081 - Aporte patronal sistema seguridad social s/retribuciones (Total)				15.792.968	777.692	16.570.660	4.945.014	29,84	11.625.646	70,16
	082	123/000	Otros aportes patronales sobre retribuciones a FNV	809.896	39.881	849.777	253.732	29,86	596.045	70,14	
	083	115/000	Aportes patronales por Servicios Bonificados	5.584.778	171.081	5.755.859	1.607.170	27,92	4.148.689	72,08	
	087	087	Aporte Patronal Fonasa (5%)	3.844.520	193.504	4.038.124	1.170.530	28,99	2.867.594	71,01	
	089	089	Otras cargas legales sobre servicios personales	48.454	726	49.180	14.186	28,85	34.994	71,15	
	091/021	091/021	Economías ej.vencido vigencia hasta 2025	32.821	2.479.448	2.512.269	2.510.542	99,93	1.727	0,07	
	091/022	091/022	Economías ej.vencido vigencia hasta 2026	738	-	738	0	-	738	100,00	
	091/023	091/023	Economías ej.vencido vigencia hasta 2027	65.766.023	-	65.766.023	8.323.541	12,66	57.442.482	87,34	
	091/024	091/024	Economías ej.vencido vigencia hasta 2028	15.394.039	-	15.394.039	13.679.422	88,86	1.714.617	11,14	
	Total Servicios Personales				107.274.237	7.151.790	114.426.027	35.517.495	31,04	78.908.532	68,96
	Total Proyecto 201 - Rentas Generales				107.274.237	7.151.790	114.426.027	35.517.495	31,04	78.908.532	68,96


Lorena Varela
Administrativo
Grado 2


GISEL GONZÁLEZ
ADMINISTRATIVO
GRADO 3


MERCEDES PARAJO
ADMINISTRATIVO
GRADO 3



Cr. Mario Camps
DIRECTOR SECTORIAL
PROGRAMACIÓN Y PRESUPUESTO

BALANCE DE EJECUCION PRESUPUESTAL - EJERCICIO 2025


CUADRO 17 - Ejecución Presupuestal del Programa 602 "Educación Inicial"

Ley 19.924 - Anexos - Financiación Recursos con Afectación Especial

		Dirección General de Educación Inicial y Primaria						
		Crédito Legal			Ejecutado (2)	% (2)/(1)	Saldo (3)	% (3)/(1)
		Crédito Apertura	Trasposiciones y otros	Crédito Vigente (1)				
Proyecto 202	Gastos Corrientes	93.883.344	77.222.599	171.105.943	169.776.262	99,22	1.329.681	0,78
	Total Proyecto 202	93.883.344	77.222.599	171.105.943	169.776.262	99,22	1.329.681	0,78
Proyecto 203	Gastos Corrientes	162.288.311	99.168.940	261.457.251	258.876.979	99,01	2.580.272	0,99
	Total Proyecto 203	162.288.311	99.168.940	261.457.251	258.876.979	99,01	2.580.272	0,99
TOTAL CUADRO 17 - PROGRAMA 602 - Unidad Ejecutora 002	Gastos Corrientes	256.171.655	176.391.539	432.563.194	428.653.241	99,10	3.909.953	0,90
	Total UE 002	256.171.655	176.391.539	432.563.194	428.653.241	99,10	3.909.953	0,90


Lorena Varela
Administrativo
Grado 2


GISSSEL GONZÁLEZ
ADMINISTRATIVO
GRADO 3


MERCEDES PARAJO
ADMINISTRATIVO
GRADO 3



Cr. Mario Camps
DIRECTOR SECTORIAL
PROGRAMACIÓN Y PRESUPUESTO


BALANCE DE EJECUCIÓN PRESUPUESTAL - EJERCICIO 2025


CUADRO 17.1 - Ejecución Presupuestal del Programa 602 "Educación Inicial"


Ley 19.924 - Anexos - Financiación Recursos con Afectación Especial - Impuesto de Enseñanza Primaria
Unidad Ejecutora 002 - "Dirección General de Educación Inicial y Primaria"

Proyecto	Objeto del Gasto	Renglón	Denominación	Crédito Legal			Ejecutado (2)	% (2)/(1)	Saldo (3)	% (3)/(1)
				Crédito Apertura	Trasposiciones y otros	Crédito Vigente (1)				
Gastos Corrientes										
202 "Ampliación del tiempo pedagógico"	1		Bienes de Consumo	61.314.621	53.001.073	114.315.694	114.218.258	99,91	97.436	0,09
	Total Grupo 1 - Bienes de consumo			61.314.621	53.001.073	114.315.694	114.218.258	99,91	97.436	0,09
	2		Servicios No Personales	28.935.187	24.932.581	53.867.768	53.072.825	98,52	794.943	1,48
	Total Grupo 2 - Servicios No Personales			28.935.187	24.932.581	53.867.768	53.072.825	98,52	794.943	1,48
	5		Transferencias	3.633.536	(711.055)	2.922.481	2.485.179	85,04	437.302	14,96
	Total Grupo 5 - Transferencias			3.633.536	(711.055)	2.922.481	2.485.179	85,04	437.302	14,96
	Total Gastos Corrientes - Recursos con Afectación Especial			93.883.344	77.222.599	171.105.943	169.776.262	99,22	1.329.681	0,78
Total Proyecto 202 - Recursos con Afectación Especial				93.883.344	77.222.599	171.105.943	169.776.262	99,22	1.329.681	0,78
Gastos Corrientes										
203 "Educación común"	1		Bienes de Consumo	91.839.066	64.445.744	156.284.810	155.382.521	99,42	902.289	0,58
	Total Grupo 1 - Bienes de consumo			91.839.066	64.445.744	156.284.810	155.382.521	99,42	902.289	0,58
	2		Servicios No Personales	62.836.649	36.604.894	99.441.543	98.088.894	98,64	1.352.649	1,36
	Total Grupo 2 - Servicios No Personales			62.836.649	36.604.894	99.441.543	98.088.894	98,64	1.352.649	1,36
	5		Transferencias	7.612.596	(1.881.698)	5.730.898	5.405.564	94,32	325.334	5,68
	Total Grupo 5 - Transferencias			7.612.596	(1.881.698)	5.730.898	5.405.564	94,32	325.334	5,68
	Total Gastos Corrientes - Recursos con Afectación Especial			162.288.311	99.168.940	261.457.251	258.876.979	99,01	2.580.272	0,99
Total Proyecto 203 - Recursos con Afectación Especial				162.288.311	99.168.940	261.457.251	258.876.979	99,01	2.580.272	0,99
Total PROGRAMA 602- DGEIP - RAE - IEP				256.171.655	176.391.539	432.563.194	428.653.241	99,10	3.909.953	0,90


Lorena Varela
Administrativo
Grado 2


GISEL GONZÁLEZ
ADMINISTRATIVO
GRADO 3


MERCEDES PARAJO
ADMINISTRATIVO
GRADO 3


Cr. Mario Camps
DIRECTOR SECTORIAL
PROGRAMACIÓN Y PRESUPUESTO


BALANCE DE EJECUCION PRESUPUESTAL - EJERCICIO 2025


CUADRO 18 - Ejecución Presupuestal del Programa 602 "Educación Inicial"


Artículo 195 Ley 16.462 - FONDO DE INASISTENCIAS

		Dirección General de Educación Inicial y Primaria						
		Crédito Legal			Ejecutado (2)	% (2)/(1)	Saldo (3)	% (3)/(1)
		Crédito Apertura	Trasposiciones y otros	Crédito Vigente (1)				
Proyecto 202	Servicios Personales	-	8.025.392	8.025.392	8.025.392	100,00	-	-
	Total Proyecto 202	-	8.025.392	8.025.392	8.025.392	100,00	-	-
Proyecto 203	Servicios Personales	14.247	24.061.304	24.075.551	24.061.303	99,94	14.248	0,06
	Total Proyecto 203	14.247	24.061.304	24.075.551	24.061.303	99,94	14.248	0,06
Total UE 002		14.247	32.086.696	32.100.943	32.086.695	99,96	14.248	0,04

		Administración Nacional de Educación Pública						
		Crédito Legal			Ejecutado (2)	% (2)/(1)	Saldo (3)	% (3)/(1)
		Crédito Apertura	Trasposiciones y otros	Crédito Vigente (1)				
Total CUADRO 18 - PROGRAMA 602 - Inciso 25	Servicios Personales	14.247	32.086.696	32.100.943	32.086.695	99,96	14.248	0,04
	Total Inciso 25	14.247	32.086.696	32.100.943	32.086.695	99,96	14.248	0,04


Lorena Varela
Administrativo
Grado 2


GISSEL GONZÁLEZ
ADMINISTRATIVO
GRADO 3


MERCEDES PARAJO
ADMINISTRATIVO
GRADO 3


Cr. Mario Camps
DIRECTOR SECTORIAL
PROGRAMACIÓN Y PRESUPUESTO

BALANCE DE EJECUCION PRESUPUESTAL - EJERCICIO 2025

CUADRO 18.1 - Ejecución Presupuestal del Programa 602 "Educación Inicial"

Artículo 195 Ley 16.462 - FONDO DE INASISTENCIAS

Unidad Ejecutora 002 - "Dirección General de Educación Inicial y Primaria"

Proyecto	Objeto del Gasto	Renglón	Denominación	Credito Legal			Ejecutado (2)	% (2)/(1)	Saldo (3)	% (3)/(1)	
				Crédito Apertura	Trasposiciones y otros	Crédito Vigente (1)					
202 "Ampliación del tiempo pedagógico"	011	016/311	Sueldo básicos escalafón docente	-	349.602	349.602	349.602	100,00	-	-	
	011 - Sueldo Básico de cargos (Total)				-	349.602	349.602	349.602	100,00	-	-
	013	062/407	Comps. Doc. Adscrip. - Ley 16.736 Art. 566 Lit h)	-	4.371.112	4.371.112	4.371.112	100,00	-	-	
	042/010	064/305	Comps. Aula y Tit.- Ley 16.736 Art. 566 Lit a) y c)	-	327.833	327.833	327.833	100,00	-	-	
	048/007	083/309	Porcentaje diferencial del aumento Art.182 Ley 16.713	-	55.918	55.918	55.918	100,00	-	-	
	059	009/304	Sueldo Anual Complementario Docente	-	425.372	425.372	425.372	100,00	-	-	
	059 - Sueldo Anual Complementario (Total)				-	425.372	425.372	425.372	100,00	-	-
	068	068/002	Alimentac. Art.527 17.296	-	67.568	67.568	67.568	100,00	-	-	
	068 - Compensación Alimentación sin Aportes (Total)				-	67.568	67.568	67.568	100,00	-	-
	081	112/000	Ap. Pat. sobre sueldos DOCENTE	-	1.078.318	1.078.318	1.078.318	100,00	-	-	
	081 - Aporte patronal sistema seguridad social s/retribuciones (Total)				-	1.078.318	1.078.318	1.078.318	100,00	-	-
	082	123/000	Otros aportes patronales sobre retribuciones a FNV	-	55.298	55.298	55.298	100,00	-	-	
	083	115/000	Aportes patronales por Servicios Bonificados	-	1.034.080	1.034.080	1.034.080	100,00	-	-	
	087	087	Aporte Patronal Fonasa (5%)	-	255.223	255.223	255.223	100,00	-	-	
	089	089	Otras cargas legales sobre servicios personales	-	5.068	5.068	5.068	100,00	-	-	
Total Servicios Personales - Fondo de Inasistencias - Art.195 Ley 16.462				-	8.025.392	8.025.392	8.025.392	100,00	-	-	
Total Proyecto 202 - Fondo de Inasistencias - Art.195 Ley 16.462				-	8.025.392	8.025.392	8.025.392	100,00	-	-	
203 "Educación común"	011	016/311	Sueldo básicos escalafón docente	-	1.054.344	1.054.344	1.054.344	100,00	-	-	
	011 - Sueldo Básico de cargos (Total)				-	1.054.344	1.054.344	1.054.344	100,00	-	-
	013	062/407	Comps. Doc. Adscrip. - Ley 16.736 Art. 566 Lit h)	-	13.182.573	13.182.573	13.182.573	100,00	-	-	
	042/010	064/305	Comps. Aula y Tit.- Ley 16.736 Art. 566 Lit a) y c)	-	988.693	988.693	988.693	100,00	-	-	
	048/007	083/309	Porcentaje diferencial del aumento Art.182 Ley 16.713	-	168.638	168.638	168.638	100,00	-	-	
	059	009/304	Sueldo Anual Complementario Docente	-	1.282.854	1.282.854	1.282.854	100,00	-	-	
	059 - Sueldo Anual Complementario (Total)				-	1.282.854	1.282.854	1.282.854	100,00	-	-
	068	068/002	Alimentac. Art.527 17.296	13.204	71.688	84.892	71.688	84,45	13.204	15,55	
	068 - Compensación Alimentación sin Aportes (Total)				-	71.688	84.892	71.688	84,45	13.204	15,55
	081	112/000	Ap. Pat. sobre sueldos DOCENTE	-	3.252.035	3.252.035	3.252.035	100,00	-	-	
	081 - Aporte patronal sistema seguridad social s/retribuciones (Total)				-	3.252.035	3.252.035	3.252.035	100,00	-	-
	082	123/000	Otros aportes patronales sobre retribuciones a FNV	-	166.771	166.771	166.771	100,00	-	-	
	083	115/000	Aportes patronales por Servicios Bonificados	-	3.118.618	3.118.618	3.118.618	100,00	-	-	
	087	087	Aporte Patronal Fonasa (5%)	-	769.713	769.713	769.712	100,00	1	0,00	
	089	089	Otras cargas legales sobre servicios personales	1.043	5.377	6.420	5.377	83,75	1.043	16,25	
Total Servicios Personales - Fondo de Inasistencias - Art.195 Ley 16.462				14.247	24.061.304	24.075.551	24.061.303	99,94	14.248	0,06	
Total Proyecto 203 - Fondo de Inasistencias - Art.195 Ley 16.462				14.247	24.061.304	24.075.551	24.061.303	99,94	14.248	0,06	

Lorena Varela
Lorena Varela
Administrativo

Gissel González
GISSEL GONZÁLEZ
ADMINISTRATIVO

Mercedes Parajá
MERCEDES PARAJA
ADMINISTRATIVO


Mario Camps
MARIO CAMPS
DIRECTOR SECTORIAL
PROGRAMACIÓN Y PRESUPUESTAL

BALANCE DE EJECUCION PRESUPUESTAL - EJERCICIO 2025


CUADRO 19 - Ejecución Presupuestal del Programa 603 "Educación Primaria"


Ley 19.924 - Anexos - Financiación Recursos con Afectación Especial

		Dirección General de Educación Inicial y Primaria						
		Crédito Legal			Ejecutado (2)	% (2)/(1)	Saldo (3)	% (3)/(1)
		Crédito Apertura	Trasposiciones y otros	Crédito Vigente (1)				
Proyecto 202	Gastos Corrientes	754.298.286	768.488.563	1.522.786.849	1.518.078.909	99,69	4.707.940	0,31
	Total Proyecto 202	754.298.286	768.488.563	1.522.786.849	1.518.078.909	99,69	4.707.940	0,31
Proyecto 203	Gastos Corrientes	1.830.860.998	433.330.327	2.264.191.325	2.252.267.915	99,47	11.923.410	0,53
	Total Proyecto 203	1.830.860.998	433.330.327	2.264.191.325	2.252.267.915	99,47	11.923.410	0,53
Proyecto 204	Gastos Corrientes	191.892.830	58.089.328	249.982.158	248.178.088	99,28	1.804.070	0,72
	Total Proyecto 204	191.892.830	58.089.328	249.982.158	248.178.088	99,28	1.804.070	0,72
Proyecto 205	Gastos Corrientes	11.500.000	0	11.500.000	10.518.599	91,47	981.401	8,53
	Total Proyecto 205	11.500.000	0	11.500.000	10.518.599	91,47	981.401	8,53
TOTAL CUADRO 19 - PROGRAMA 603 Unidad Ejecutora 002	Servicios Personales	0	0	0	0	-	0	-
	Gastos Corrientes	2.788.552.114	1.259.908.218	4.048.460.332	4.029.043.511	99,52	19.416.821	0,48
	Total UE 002	2.788.552.114	1.259.908.218	4.048.460.332	4.029.043.511	99,52	19.416.821	0,48


Lorena Varela
Administrativo
Grado 2


GISEL GONZÁLEZ
ADMINISTRATIVO
GRADO 3


MERCEDES PARAJÓ
ADMINISTRATIVO
GRADO 3


Cr. Mario Camps
DIRECTOR SECTORIAL
PROGRAMACIÓN Y PRESUPUESTO

BALANCE DE EJECUCION PRESUPUESTAL - EJERCICIO 2025

CUADRO 19.1 - Ejecución Presupuestal del Programa 603 "Educación Primaria"

Ley 19.924 - Anexos - Financiación Recursos con Afectación Especial - Impuesto de Enseñanza Primaria

Unidad Ejecutora 002 - "Dirección General de Educación Inicial y Primaria"

Proyecto	Objeto del Gasto	Renglón	Denominación	Crédito Legal			Ejecutado (2)	% (2)/(1)	Saldo (3)	% (3)/(1)
				Crédito Apertura	Trasposiciones y otros	Crédito Vigente (1)				
Gastos Corrientes										
202 "Ampliación del tiempo pedagógico"	1		Bienes de Consumo	471.701.846	484.388.549	956.090.395	955.502.449	99,94	587.946	0,06
	Total Grupo 1 - Bienes de consumo			471.701.846	484.388.549	956.090.395	955.502.449	99,94	587.946	0,06
	2		Servicios No Personales	264.802.753	284.823.325	549.626.078	545.515.188	99,25	4.110.890	0,75
	Total Grupo 2 - Servicios No Personales			264.802.753	284.823.325	549.626.078	545.515.188	99,25	4.110.890	0,75
	5		Transferencias	17.793.687	(761.056)	17.032.631	17.023.527	99,95	9.104	0,05
	Total Grupo 5 - Transferencias			17.793.687	(761.056)	17.032.631	17.023.527	99,95	9.104	0,05
Total Gastos Corrientes -Recursos con Afectación Especial				754.298.286	768.450.818	1.522.749.104	1.518.041.164	99,69	4.707.940	0,31
Total Proyecto 202 - Recursos con Afectación Especial				754.298.286	768.450.818	1.522.749.104	1.518.041.164	99,69	4.707.940	0,31
Gastos Corrientes										
203 " Educación común"	1		Bienes de Consumo	1.148.411.899	(19.572.850)	1.128.839.049	1.125.476.346	99,70	3.362.703	0,30
	Total Grupo 1 - Bienes de consumo			1.148.411.899	(19.572.850)	1.128.839.049	1.125.476.346	99,70	3.362.703	0,30
	2		Servicios No Personales	612.251.117	416.999.616	1.029.250.733	1.020.693.040	99,17	8.557.693	0,83
	Total Grupo 2 - Servicios No Personales			612.251.117	416.999.616	1.029.250.733	1.020.693.040	99,17	8.557.693	0,83
	5		Transferencias	70.197.982	35.663.918	105.861.900	105.858.886	100,00	3.014	0,00
	Total Grupo 5 - Transferencias			70.197.982	35.663.918	105.861.900	105.858.886	100,00	3.014	0,00
Total Gastos Corrientes -Recursos con Afectación Especial				1.830.860.998	433.090.684	2.263.951.682	2.252.028.272	99,47	11.923.410	0,53
Total Proyecto 203 - Recursos con Afectación Especial				1.830.860.998	433.090.684	2.263.951.682	2.252.028.272	99,47	11.923.410	0,53
Gastos Corrientes										
204 " Educación especial"	1		Bienes de Consumo	45.549.870	39.490.777	85.040.647	84.834.913	99,76	205.734	0,24
	Total Grupo 1 - Bienes de consumo			45.549.870	39.490.777	85.040.647	84.834.913	99,76	205.734	0,24
	2		Servicios No Personales	143.397.942	19.043.551	162.441.493	160.855.800	99,02	1.585.693,0	0,98
	Total Grupo 2 - Servicios No Personales			143.397.942	19.043.551	162.441.493	160.855.800	99,02	1.585.693,0	0,98
	5		Transferencias	2.945.018	(445.000)	2.500.018	2.487.375	99,49	12.643	0,51
	Total Grupo 5 - Transferencias			2.945.018	(445.000)	2.500.018	2.487.375	99,49	12.643	0,51
Total Gastos Corrientes -Recursos con Afectación Especial				191.892.830	58.089.328	249.982.158	248.178.088	99,28	1.804.070	0,72
Total Proyecto 204 - Recursos con Afectación Especial				191.892.830	58.089.328	249.982.158	248.178.088	99,28	1.804.070	0,72
Gastos Corrientes										
205 " Formación en Servicio"	1		Bienes de Consumo	1.450.000	0	1.450.000	480.988	33,17	969.012	66,83
	Total Grupo 1 - Bienes de consumo			1.450.000	0	1.450.000	480.988	33,17	969.012	66,83
	2		Servicios No Personales	10.050.000	0	10.050.000	10.037.611	99,88	12.389	0,12
	Total Grupo 2 - Servicios No Personales			10.050.000	0	10.050.000	10.037.611	99,88	12.389	0,12
Total Gastos Corrientes -Recursos con Afectación Especial				11.500.000	0	11.500.000	10.518.599	91,47	981.401	8,53
Total Proyecto 205 - Recursos con Afectación Especial				11.500.000	0	11.500.000	10.518.599	91,47	981.401	8,53
Total PROGRAMA 603 - DGEIP - RAE - IEP				2.788.552.114	1.259.630.830	4.048.182.944	4.028.766.123	99,52	19.416.821	0,48

[Firma]
LUCAS VECCHI

[Firma]
MERCEDES PARAJO

[Firma]
Dr. Mario Camps
DIRECTOR SECTORIAL


BALANCE DE EJECUCION PRESUPUESTAL - EJERCICIO 2025


CUADRO 19.2 - Ejecución Presupuestal del Programa 603 "Educación Primaria"


Ley 19.924 - Anexos - Financiación Recursos con Afectación Especial - Proventos


Unidad Ejecutora 002 - "Dirección General de Educación Inicial y Primaria"

Proyecto	Objeto del Gasto	Renglón	Denominación	Crédito Legal			Ejecutado (2)	% (2)/(1)	Saldo (3)	% (3)/(1)
				Crédito Apertura	Trasposiciones y otros	Crédito Vigente (1)				
202				Gastos Corrientes						
"Ampliación del tiempo pedagógico"	2		Servicios No Personales	0	37.745	37.745	37.745	100,00	0	0,00
		Total Grupo 2 - Servicios No Personales		0	37.745	37.745	37.745	100,00	0	0,00
	al Gastos Corrientes -Recursos con Afectación Especial			0	37.745	37.745	37.745	100,00	0	0,00
	Total Proyecto 202 - Recursos con Afectación Especial				0	37.745	37.745	37.745	100,00	0
203 "				Gastos Corrientes						
Educación común"	2		Servicios No Personales	0	239.643	239.643	239.643	100,00	-	0,00
		Total Grupo 2 - Servicios No Personales		0	239.643	239.643	239.643	100,00	-	0,00
	al Gastos Corrientes -Recursos con Afectación Especial			0	239.643	239.643	239.643	100,00	0	0,00
	Total Proyecto 203 - Recursos con Afectación Especial				0	239.643	239.643	239.643	100,00	0
Total PROGRAMA 603 - DGEIP - RAE - PROVENTOS				0	277.388	277.388	277.388	100,00	0	0,00


Lorena Varela
Administrativo
Grado 2


GISSEL GONZÁLEZ
ADMINISTRATIVO
GRADO 3


MERCEDES PARAJO
ADMINISTRATIVO
GRADO 3


Cr. Mario Camps
DIRECTOR SECTORIAL
PROGRAMACIÓN Y PRESUPUESTO


BALANCE DE EJECUCIÓN PRESUPUESTAL - EJERCICIO 2025


CUADRO 20 - Ejecución Presupuestal del Programa 603 "Educación Primaria"


Artículo 195 Ley 16.462 - FONDO DE INASISTENCIAS

		Dirección General de Educación Técnico Profesional						
		Crédito Legal			Ejecutado (2)	% (2)/(1)	Saldo (3)	% (3)/(1)
		Crédito Apertura	Trasposiciones y otros	Crédito Vigente (1)				
Proyecto 202	Servicios Personales	177.313	1.622.113	1.799.426	1.627.401	90,44	172.025	9,56
	Total Proyecto 202	177.313	1.622.113	1.799.426	1.627.401	90,44	172.025	9,56
Proyecto 203	Servicios Personales	419.200	117.930.093	118.349.293	117.918.548	99,64	430.745	0,36
	Total Proyecto 203	419.200	117.930.093	118.349.293	117.918.548	99,64	430.745	0,36
Proyecto 204	Servicios Personales	4.704	98.324	103.028	93.894	91,13	9.134	8,87
	Total Proyecto 204	4.704	98.324	103.028	93.894	91,13	9.134	8,87
Total UE 002		601.217	119.650.530	120.251.747	119.639.843	99,49	611.904	0,51

		Administración Nacional de Educación Pública						
		Crédito Legal			Ejecutado (2)	% (2)/(1)	Saldo (3)	% (3)/(1)
		Crédito Apertura	Trasposiciones y otros	Crédito Vigente (1)				
Total CUADRO 20 - PROGRAMA 603 - Inciso 25	Servicios Personales	601.217	119.650.530	120.251.747	119.639.843	99,49	611.904	0,51
	Total Inciso 25	601.217	119.650.530	120.251.747	119.639.843	99,49	611.904	0,51


Lorena Varela
Administrativo
Grado 2


GISSEL GONZÁLEZ
ADMINISTRATIVO
GRADO 3


MERCEDES PARAJÓ
ADMINISTRATIVO
GRADO 3


Mario Camps
DIRECTOR SECTORIAL
PROGRAMACIÓN Y PRESUPUESTO

BALANCE DE EJECUCION PRESUPUESTAL - EJERCICIO 2025

CUADRO 20.1 Ejecución Presupuestal del Programa 603 "Educación Primaria"

Artículo 195 Ley 16.462 - FONDO DE INASISTENCIAS

Unidad Ejecutora 002 - "Dirección General de Educación Inicial y Primaria"

Proyecto	Objeto del Gasto	Rengión	Denominación	Credito Legal			Ejecutado (2)	%(2)/(1)	Saldo (3)	%(3)/(1)
				Crédito Apertura	Trasposiciones y otros	Crédito Vigente (1)				
202 "Ampliación del tiempo pedagógico"	011	016/311	Sueldo básicos escalafón docente	-	41.870	41.870	41.870	100,00	-	-
	011 - Sueldo Básico de cargos (Total)			-	41.870	41.870	41.870	100,00	-	-
	013	062/407	Comps. Doc. Adscrip. - Ley 16.736 Art. 566 Lit h)	-	523.498	523.498	523.498	100,00	-	-
	042/010	064/305	Comps. Aula y Tit.- Ley 16.736 Art. 566 Lit a) y c)	-	39.262	39.262	39.262	100,00	-	-
	048/007	083/309	Porcentaje diferencial del aumento Art.182 Ley 16.713	-	6.697	6.697	6.697	100,00	-	-
	059	009/304	Sueldo Anual Complementario Docente	-	50.944	50.944	50.944	100,00	-	-
	059 - Sueldo Anual Complementario (Total)			-	50.944	50.944	50.944	100,00	-	-
	068	068/002	Alimentac. Art.527 17.296	164.882	622.944	787.826	627.861	79,70	159.965	20,30
	068 - Compensación Alimentación sin Aportes (Total)			164.882	622.944	787.826	627.861	79,70	159.965	20,30
	081	112/000	Ap. Pat. sobre sueldos DOCENTE	-	129.143	129.143	129.143	100,00	-	-
	081 - Aporte patronal sistema seguridad social s/retribuciones (Total)			-	129.143	129.143	129.143	100,00	-	-
	082	123/000	Otros aportes patronales sobre retribuciones a FNV	-	6.623	6.623	6.623	100,00	-	-
	083	115/000	Aportes patronales por Servicios Bonificados	-	123.845	123.845	123.845	100,00	-	-
	087	087	Aporte Patronal Fonasa (5%)	-	30.566	30.566	30.566	100,00	-	-
089	089	Otras cargas legales sobre servicios personales	12.431	46.721	59.152	47.092	79,61	12.060	20,39	
Total Servicios Personales - Fondo de Inasistencias - Art.195 Ley 16.462				177.313	1.622.113	1.799.426	1.627.401	90,44	172.025	9,56
Total Proyecto 202 - Fondo de Inasistencias - Art.195 Ley 16.462				177.313	1.622.113	1.799.426	1.627.401	90,44	172.025	9,56
203 "Educación común"	011	016/311	Sueldo básicos escalafón docente	-	73.671.513	73.671.513	73.671.513	100,00	-	-
	011 - Sueldo Básico de cargos (Total)			-	73.671.513	73.671.513	73.671.513	100,00	-	-
	013	062/407	Comps. Doc. Adscrip. - Ley 16.736 Art. 566 Lit h)	-	781.365	781.365	781.365	100,00	-	-
	042/010	064/305	Comps. Aula y Tit.- Ley 16.736 Art. 566 Lit a) y c)	-	58.602	58.602	58.602	100,00	-	-
	048/007	083/309	Porcentaje diferencial del aumento Art.182 Ley 16.713	-	9.996	9.996	9.996	100,00	-	-
	059	009/304	Sueldo Anual Complementario Docente	-	6.210.123	6.210.123	6.210.123	100,00	-	-
	059 - Sueldo Anual Complementario (Total)			-	6.210.123	6.210.123	6.210.123	100,00	-	-
	068	068/002	Alimentac. Art.527 17.296	389.945	1.698.264	2.088.209	1.687.523	80,81	400.686	19,19
	068 - Compensación Alimentación sin Aportes (Total)			389.945	1.698.264	2.088.209	1.687.523	80,81	400.686	19,19
	081	112/000	Ap. Pat. sobre sueldos DOCENTE	-	15.742.661	15.742.661	15.742.661	100,00	-	-
	081 - Aporte patronal sistema seguridad social s/retribuciones (Total)			-	15.742.661	15.742.661	15.742.661	100,00	-	-
	082	123/000	Otros aportes patronales sobre retribuciones a FNV	-	807.316	807.316	807.316	100,00	-	-
	083	115/000	Aportes patronales por Servicios Bonificados	-	15.096.809	15.096.809	15.096.809	100,00	-	-
	087	087	Aporte Patronal Fonasa (5%)	-	3.726.074	3.726.074	3.726.074	100,00	-	-
089	089	Otras cargas legales sobre servicios personales	29.255	127.370	156.625	126.566	80,81	30.059	19,19	
Total Servicios Personales - Fondo de Inasistencias - Art.195 Ley 16.462				419.200	117.930.093	118.349.293	117.918.548	99,64	430.745	0,36
Total Proyecto 203 - Fondo de Inasistencias - Art.195 Ley 16.462				419.200	117.930.093	118.349.293	117.918.548	99,64	430.745	0,36
204 "Educación Especial"	068	068/002	Alimentac. Art.527 17.296	4.350	91.464	95.814	87.343	91,16	8.471	8,84
	068 - Compensación Alimentación sin Aportes (Total)			4.350	91.464	95.814	87.343	91,16	8.471	8,84
	089	089	Otras cargas legales sobre servicios personales	354	6.860	7.214	6.551	90,81	663	9,19
Total Servicios Personales - Fondo de Inasistencias - Art.195 Ley 16.462				4.704	98.324	103.028	93.894	91,13	9.134	8,87
Total Proyecto 204 - Fondo de Inasistencias - Art.195 Ley 16.462				4.704	98.324	103.028	93.894	91,13	9.134	8,87

[Firma]
DIRECTOR SECTORIAL

[Firma]
DIRECTOR SECTORIAL

[Firma]
DIRECTOR SECTORIAL

[Firma]
DIRECTOR SECTORIAL


BALANCE DE EJECUCION PRESUPUESTAL - EJERCICIO 2025

**CUADRO 21 - Ejecución Presupuestal del Programa 604 "Educación media básica general - tecnológica"
Ley 19.924 - Anexos, Ley 19.996 Art.271 - Financiación Recursos con Afectación Especial**

		Dirección General de Educación Secundaria						
		Credito Legal			Ejecutado (2)	% (2)/(1)	Saldo (3)	% (3)/(1)
		Crédito Apertura	Trasposiciones y otros	Crédito Vigente (1)				
Proyecto 202	Gastos Corrientes	-	330.350.796	330.350.796	225.356.407	68,22	104.994.389	31,78
	Total Proyecto 202	-	330.350.796	330.350.796	225.356.407	68,22	104.994.389	31,78
Proyecto 207	Gastos Corrientes	6.044.480	10.755.000	16.799.480	15.982.585	95,14	816.895	4,86
	Total Proyecto 207	6.044.480	10.755.000	16.799.480	15.982.585	95,14	816.895	4,86
TOTAL Unidad Ejecutora 003	Gastos Corrientes	6.044.480	341.105.796	347.150.276	241.338.992	69,52	105.811.284	30,48
	Total UE 003	6.044.480	341.105.796	347.150.276	241.338.992	69,52	105.811.284	30,48


		Dirección General de Educación Técnico Profesional						
		Credito Legal			Ejecutado (2)	% (2)/(1)	Saldo (3)	% (3)/(1)
		Crédito Apertura	Trasposiciones y otros	Crédito Vigente (1)				
Proyecto 202	Gastos Corrientes	-	205.091.461	205.091.461	158.430.593	77,25	46.660.868	22,75
	Total Proyecto 202	-	205.091.461	205.091.461	158.430.593	77,25	46.660.868	22,75
Proyecto 209	Servicios Personales	32.824.773	37.954.026	70.778.799	66.040.943	93,31	4.737.856	6,69
	Gastos Corrientes	51.490.757	52.940.000	104.430.757	91.737.812	87,85	12.692.945	12,15
	Suministros	6.540.095	161.282	6.701.377	5.097.831	76,07	1.603.546	23,93
	Total Proyecto 209	90.855.625	91.055.308	181.910.933	162.876.586	89,54	19.034.347	10,46
TOTAL Unidad Ejecutora 004	Servicios Personales	32.824.773	37.954.026	70.778.799	66.040.943	93,31	4.737.856	6,69
	Gastos Corrientes	51.490.757	258.031.461	309.522.218	250.168.405	80,82	59.353.813	19,18
	Suministros	6.540.095	161.282	6.701.377	5.097.831	76,07	1.603.546	23,93
	Total UE 004	90.855.625	296.146.769	387.002.394	321.307.179	83,02	65.695.215	16,98

		Administración Nacional de Educación Pública						
		Credito Legal			Ejecutado (2)	% (2)/(1)	Saldo (3)	% (3)/(1)
		Crédito Apertura	Trasposiciones y otros	Crédito Vigente (1)				
Total CUADRO 21 PROGRAMA 604 Inciso 25	Servicios Personales	32.824.773	37.954.026	70.778.799	66.040.943	93,31	4.737.856	6,69
	Gastos Corrientes	57.535.237	599.137.257	656.672.494	491.507.397	74,85	165.165.097	25,15
	Suministros	6.540.095	161.282	6.701.377	5.097.831	76,07	1.603.546	23,93
	Total Inciso 25	96.900.105	637.252.565	734.152.670	562.646.171	76,64	171.506.499	23,36


Lorena Varela


GISEL GONZALEZ


MERCEDES PARAJO


Cr. Mario Camps
DIRECTOR SECTORIAL


BALANCE DE EJECUCION PRESUPUESTAL - EJERCICIO 2025


CUADRO 21.1 - Ejecución Presupuestal del Programa 604 "Educación media básica general - tecnológica"


Ley 19.924 - Anexos - Financiación Recursos con Afectación Especial - Proventos

Unidad Ejecutora 003 - "Dirección General de Educación Secundaria"

Proyecto	Objeto del Gasto	Renglón	Denominación	Credito Legal			Ejecutado (2)	% (2)/(1)	Saldo (3)	% (3)/(1)
				Crédito Apertura	Trasposiciones y otros	Crédito Vigente (1)				
207 "Mejoramiento de aprendizajes"	Gastos Corrientes									
	1		Bienes de Consumo	4.308.231	8.665.000	12.973.231	12.282.873	94,68	690.358	5,32
	Total Grupo 1 - Bienes de consumo			4.308.231	8.665.000	12.973.231	12.282.873	94,68	690.358	5,32
	2		Servicios No Personales	1.736.249	2.090.000	3.826.249	3.699.712	96,69	126.537	3,31
	Total Grupo 2 - Servicios No Personales			1.736.249	2.090.000	3.826.249	3.699.712	96,69	126.537	3,31
	Total Gastos Corrientes -Recursos con Afectación Especial				6.044.480	10.755.000	16.799.480	15.982.585	95,14	816.895
Total Proyecto 207 - Recursos con Afectación Especial				6.044.480	10.755.000	16.799.480	15.982.585	95,14	816.895	4,86


Lorena Varela
Administrativo
Grado 2


GISELA GONZÁLEZ
ADMINISTRATIVO
GRADO 3


MERCEDES PARAJÓ
ADMINISTRATIVO
GRADO 3


Cr. Mario Camps
DIRECTOR SECTORIAL
PROGRAMACIÓN Y PRESUPUESTO

BALANCE DE EJECUCION PRESUPUESTAL - EJERCICIO 2025

CUADRO 21.2 - Ejecución Presupuestal del Programa 604 "Educación media básica general - tecnológica"


Ley 19.924 - Anexos - Financiación Recursos con Afectación Especial - Impuesto de Enseñanza Primaria

Unidad Ejecutora 003 - "Dirección General de Educación Secundaria"

Proyecto	Objeto del Gasto	Renglón	Denominación	Credito Legal			Ejecutado (2)	% (2)/(1)	Saldo (3)	% (3)/(1)
				Crédito Apertura	Trasposiciones y otros	Crédito Vigente (1)				
Gastos Corrientes										
202 "Ampliación del tiempo pedagógico"		2	Servicios No Personales	0	330.350.796	330.350.796	225.356.407	68,22	104.994.389	31,78
	Total Grupo 2 - Servicios No Personales			0	330.350.796	330.350.796	225.356.407	68,22	104.994.389	31,78
	Total Gastos Corrientes - Recursos con Afectación Especial			0	330.350.796	330.350.796	225.356.407	68,22	104.994.389	31,78
	Total Proyecto 202 - Recursos con Afectación Especial				0	330.350.796	330.350.796	225.356.407	68,22	104.994.389


Lorena Varela
Administrativo
Grado 2


GISEL GONZÁLEZ
ADMINISTRATIVO
GRADO 3


MERCEDES PARAJÓ
ADMINISTRATIVO
GRADO 3


Sr. Mario Camps
DIRECTOR SECTORIAL
PROGRAMACIÓN Y PRESUPUESTO


BALANCE DE EJECUCION PRESUPUESTAL - EJERCICIO 2025


CUADRO 21.3 - Ejecución Presupuestal del Programa 604 "Educación media básica general - tecnológica"


Ley 19.924 - Anexos, Ley 19.996 Art.271 - Financiación Recursos con Afectación Especial - Proventos

Unidad Ejecutora 004 - "Dirección General de Educación Técnico Profesional"

Proyecto	Objeto del Gasto	Renglón	Denominación	Credito Legal			Ejecutado (2)	% (2)/(1)	Saldo (3)	% (3)/(1)	
				Crédito Apertura	Trasposiciones y otros	Crédito Vigente (1)					
209 "Educación y trabajo"	011 - Sueldo Básico de cargos (Total)			17.225.812	25.704.243	42.930.055	40.504.317	94,35	2.425.738	5,65	
	057	057	Becas de trabajo y pasantías	5.707.705	368.689	6.076.394	5.279.250	86,88	797.144	13,12	
	059 - Sueldo Anual Complementario (Total)			1.911.126	2.172.744	4.083.870	3.801.062	93,07	282.808	6,93	
	068 - Compensación Alimentación sin Aportes (Total)			21.827	1.541	23.368	0	-	23.368	100,00	
	081 - Aporte patronal sistema seguridad social s/retribuciones (Total)			4.844.705	5.507.907	10.352.612	9.702.494	93,72	650.118	6,28	
	082	123/000	Otros aportes patronales sobre retribuciones a FNV	248.445	282.457	530.902	497.592	93,73	33.310	6,27	
	083	115/000	Aportes patronales por Servicios Bonificados	1.716.840	2.612.684	4.329.524	3.958.464	91,43	371.060	8,57	
	087	087	Aporte Patronal Fonasa (5%)	1.146.676	1.303.646	2.450.322	2.297.764	93,77	152.558	6,23	
	089	089	Otras cargas legales sobre servicios personales	1.637	115	1.752	-	-	1.752	100,00	
	Total Servicios Personales - Recursos con Afectación Especial				32.824.773	37.954.026	70.778.799	66.040.943	93,31	4.737.856	6,69
	Gastos Corrientes										
	1	Bienes de Consumo			43.500.000	39.000.000	82.500.000	77.516.320	93,96	4.983.680	6,04
	Total Grupo 1 - Bienes de consumo				43.500.000	39.000.000	82.500.000	77.516.320	93,96	4.983.680	6,04
	2	Servicios No Personales			7.990.757	13.940.000	21.930.757	14.221.492	64,85	7.709.265	35,15
	Total Grupo 2 - Servicios No Personales				7.990.757	13.940.000	21.930.757	14.221.492	64,85	7.709.265	35,15
	Suministros										
	141	ANCAP			6.454.727	161.282	6.616.009	5.097.831	77,05	1.518.178	22,95
	151	ANCAP Lubricantes			85.368	-	85.368	-	-	85.368	100,00
	Total Suministros				6.540.095	161.282	6.701.377	5.097.831	76,07	1.603.546	23,93
	Total Gastos Corrientes y Suministros -Recursos con Afectación Especial				58.030.852	53.101.282	111.132.134	96.835.643	87,14	14.296.491	12,86
Total Proyecto 209 - Recursos con Afectación Especial				90.855.625	91.055.308	181.910.933	162.876.586	89,54	19.034.347	10,46	


Lorena Varela
Administrativo
Grado 2


GISSEL GONZÁLEZ
ADMINISTRATIVO
GRADO 3


MERCEDES PARAJO
ADMINISTRATIVO
GRADO 3


Cr. Mario Camps
DIRECTOR SECTORIAL
PROGRAMACIÓN Y PRESUPUESTO


BALANCE DE EJECUCION PRESUPUESTAL - EJERCICIO 2025


CUADRO 21.4 - Ejecución Presupuestal del Programa 604 "Educación media básica general - tecnológica"


Ley 19.924 - Anexos - Financiación Recursos con Afectación Especial - Impuesto de Enseñanza Primaria


Unidad Ejecutora 004 - "Dirección General de Educación Técnico Profesional"

Proyecto	Objeto del Gasto	Renglón	Denominación	Credito Legal			Ejecutado (2)	% (2)/(1)	Saldo (3)	% (3)/(1)
				Crédito Apertura	Trasposiciones y otros	Crédito Vigente (1)				
Gastos Corrientes										
202 "Ampliación del tiempo pedagógico"		2	Servicios No Personales	-	205.091.461	205.091.461	158.430.593	77,25	46.660.868	22,75
	Total Grupo 2 - Servicios No Personales			-	205.091.461	205.091.461	158.430.593	77,25	46.660.868	22,75
	Total Gastos Corrientes -Recursos con Afectación Especial			-	205.091.461	205.091.461	158.430.593	77,25	46.660.868	22,75
	Total Proyecto 202 - Recursos con Afectación Especial			-	205.091.461	205.091.461	158.430.593	77,25	46.660.868	22,75


Lorena Varela
Administrativo
Grado 2


GISSEL GONZÁLEZ
ADMINISTRATIVO
GRADO 3


MERCEDES PARAJO
ADMINISTRATIVO
GRADO 3



Gr. Mario Camps
DIRECTOR SECTORIAL
PROGRAMACIÓN Y PRESUPUESTO


BALANCE DE EJECUCION PRESUPUESTAL - EJERCICIO 2025


CUADRO 22 - Ejecución Presupuestal del Programa 604 "Educación media básica general - tecnológica"
Otras Retribuciones Personales - Ejercicios Vencidos Recursos con Afectación Especial


		Dirección General de Educación Técnico Profesional						
		Crédito Legal			Ejecutado (2)	% (2)/(1)	Saldo (3)	% (3)/(1)
		Crédito Apertura	Trasposiciones y otros	Crédito Vigente (1)				
Proyecto 209	Servicios Personales	22.249.587	0	22.249.587	324.058	1,46	21.925.529	98,54
	Total Proyecto 209	22.249.587	0	22.249.587	324.058	1,46	21.925.529	98,54
Total UE 004		22.249.587	0	22.249.587	324.058	1,46	21.925.529	98,54

		Administración Nacional de Educación Pública						
		Crédito Legal			Ejecutado (2)	% (2)/(1)	Saldo (3)	% (3)/(1)
		Crédito Apertura	Trasposiciones y otros	Crédito Vigente (1)				
Total CUADRO 22 - PROGRAMA 604 - Inciso 25	Servicios Personales	22.249.587	0	22.249.587	324.058	1,46	21.925.529	98,54
	Total Inciso 25	22.249.587	0	22.249.587	324.058	1,46	21.925.529	98,54


Greina Varela
Administrativo
Grado 2


GISEL GONZÁLEZ
ADMINISTRATIVO
GRADO 3


MERCEDES PARAJO
ADMINISTRATIVO
GRADO 3


Ct. Mario Camps
DIRECTOR SECTORIAL
PROGRAMACIÓN Y PRESUPUESTO


BALANCE DE EJECUCION PRESUPUESTAL - EJERCICIO 2025

CUADRO 22.1 - Ejecución Presupuestal del Programa 604 "Educación media básica general - tecnológica"


Otras Retribuciones Personales - Ejercicios Vencidos Recursos con Afectación Especial

Unidad Ejecutora 004 - "Dirección General de Educación Técnico Profesional"

Proyecto	Objeto del Gasto	Renglón	Denominación	Crédito Legal			Ejecutado (2)	% (2)/(1)	Saldo (3)	% (3)/(1)
				Crédito Apertura	Trasposiciones y otros	Crédito Vigente (1)				
209 "Educación y Trabajo"	081 - Aporte patronal sistema seguridad social s/retribuciones (Total)			6.112.264	0	6.112.264	47.046	0,77	6.065.218	99,23
	082	123/000	Otros aportes patronales sobre retribuciones a FNV	313.453	-	313.453	2.413	0,77	311.040	99,23
	083	115/000	Aportes patronales por Servicios Bonificados	2.809.719	-	2.809.719	22.197	0,79	2.787.522	99,21
	087	087	Aporte Patronal Fonasa (5%)	1.597.195	-	1.597.195	11.136	0,70	1.586.059	99,30
	089	089	Otras cargas legales sobre servicios personales	1.450.838	-	1.450.838	-	-	1.450.838	100,00
	091/021	091/021	Economías ej.vencido vigencia hasta 2025	2.051.003	-	2.051.003	-	-	2.051.003	100,00
	091/022	091/022	Economías ej.vencido vigencia hasta 2026	6.687.829	-	6.687.829	-	-	6.687.829	100,00
	091/023	091/023	Economías ej.vencido vigencia hasta 2027	1.090.736	-	1.090.736	198.688	18,22	892.048	81,78
	091/024	091/024	Economías ej.vencido vigencia hasta 2028	136.550	-	136.550	42.578	31,18	93.972	68,82
Total Servicios Personales				22.249.587	0	22.249.587	324.058	1,46	21.925.529	98,54
Total Proyecto 209 - Recursos con Afectación Especial				22.249.587	0	22.249.587	324.058	1,46	21.925.529	98,54


Lorena Varela
Administrativo
Grado 2


GISELA GONZÁLEZ
ADMINISTRATIVO
GRADO 3


MERCEDES PARAJO
ADMINISTRATIVO
GRADO 3


Cr. Mario Camps
DIRECTOR SECTORIAL
PROGRAMACIÓN Y PRESUPUESTO

BALANCE DE EJECUCIÓN PRESUPUESTAL - EJERCICIO 2025

CUADRO 23 - Ejecución Presupuestal del Programa 604 "Educación media básica general - tecnológica"

Artículo 195 Ley 16.462 - FONDO DE INASISTENCIAS

		Dirección General de Educación Secundaria						
		Crédito Legal			Ejecutado (2)	% (2)/(1)	Saldo (3)	% (3)/(1)
		Crédito Apertura	Trasposiciones y otros	Crédito Vigente (1)				
Proyecto 202	Servicios Personales	6	-	6	-	-	-	-
	Total Proyecto 202	6	-	6	-	-	-	-
Proyecto 207	Servicios Personales	649	245.253.055	245.253.704	182.781.791	74,53	62.471.913	25,47
	Total Proyecto 207	649	245.253.055	245.253.704	182.781.791	74,53	62.471.913	25,47
Total UE 003		655	245.253.055	245.253.710	182.781.791	74,53	62.471.913	25,47

		Dirección General de Educación Técnico Profesional						
		Crédito Legal			Ejecutado (2)	% (2)/(1)	Saldo (3)	% (3)/(1)
		Crédito Apertura	Trasposiciones y otros	Crédito Vigente (1)				
Proyecto 202	Servicios Personales	-	17.068.577	17.068.577	13.726.300	80,42	3.342.277	19,58
	Total Proyecto 202	-	17.068.577	17.068.577	13.726.300	80,42	3.342.277	19,58
Proyecto 207	Servicios Personales	-	98.997.856	98.997.856	79.837.249	80,65	19.160.607	19,35
	Total Proyecto 207	-	98.997.856	98.997.856	79.837.249	80,65	19.160.607	19,35
Total UE 004		-	116.066.433	116.066.433	93.563.549	80,61	22.502.884	19,39

		Administración Nacional de Educación Pública						
		Crédito Legal			Ejecutado (2)	% (2)/(1)	Saldo (3)	% (3)/(1)
		Crédito Apertura	Trasposiciones y otros	Crédito Vigente (1)				
Total CUADRO 23 - PROGRAMA 604 - Inciso 25	Servicios Personales	655	361.319.488	361.320.143	276.345.340	76,48	84.974.797	23,52
	Total Inciso 25	655	361.319.488	361.320.143	276.345.340	76,48	84.974.797	23,52

Loirena Varela
Loirena Varela

Gissel González
GISEL GONZÁLEZ

Mercedes Parajá
MERCEDES PARAJÁ
ADMINISTRATIVO

Cr. Mario Camps
DIRECTOR SECTORIAL
PROGRAMACIÓN Y PRESUPUESTO


BALANCE DE EJECUCION PRESUPUESTAL - EJERCICIO 2025

CUADRO 23.1 - Ejecución Presupuestal del Programa 604 "Educación media básica general - tecnológica"


Artículo 195 Ley 16.462 - FONDO DE INASISTENCIAS


Unidad Ejecutora 003 - "Dirección General de Educación Secundaria"

Proyecto	Objeto del Gasto	Renglón	Denominación	Credito Legal			Ejecutado (2)	% (2)/(1)	Saldo (3)	% (3)/(1)
				Crédito Apertura	Trasposiciones y otros	Crédito Vigente (1)				
202 "Ampliación del Tiempo Pedagógico"	081	112/000	Ap. Pat. sobre sueldos DOCENTE	2	0	2	-	-	2	100,00
	081 - Aporte patronal sistema seguridad social s/retribuciones (Total)			2	0	2	-	-	2	100,00
	082	123/000	Otros aportes patronales sobre retribuciones a FNV	1	0	1	-	-	1	100,00
	083	115/000	Aportes patronales por Servicios Bonificados	1	0	1	-	-	1	100,00
	087	087	Aporte Patronal Fonasa (5%)	1	0	1	-	-	1	100,00
	089	089	Otras cargas legales sobre servicios personales	1	0	1	-	-	1	100,00
	Total Servicios Personales - Fondo de Inasistencias - Art.195 Ley 16.462			6	0	6	0	-	6	100,00
Total Proyecto 202 - Fondo de Inasistencias - Art.195 Ley 16.462				6	0	6	0	-	6	100,00
207 "Mejoramiento de los Aprendizajes"	011	016/315	Restribución horas escalafonadas	356	117.653.805	117.654.161	85.894.810	73,01	31.759.351	26,99
	011 - Sueldo Básico de cargos (Total)			356	117.653.805	117.654.161	85.894.810	73,01	31.759.351	26,99
	042/010	064/305	Comps. Aula y Tit.- Ley 16.736 Art. 566 Lit a) y c)	0	7.176.909	7.176.909	5.828.487	81,21	1.348.422	18,79
	042/032	016/413	Compensación 25 años docente	0	1.727.164	1.727.164	1.727.164	100,00	0	-
	048/007	083/309	Porcentaje difereencial del aumento Art.182 Ley 16.713	0	1.873.978	1.873.978	1.380.129	73,65	493.849	26,35
	048/009	083/305	Aumento sueldo Partida Dec. 203/92	0	1.466.123	1.466.123	1.009.074	68,83	457.049	31,17
	048/017	048/017	Aumento Salarial a partir del 01/05/03 Dec.191/003	0	4.211.982	4.211.982	3.037.426	72,11	1.174.556	27,89
	048/023	048/023	Recuperación salarial Inc. 2aI27 Art.454 Ley 17.930	0	3.104.566	3.104.566	2.249.702	72,46	854.864	27,54
	048/026	048/026	Recuperación salarial Enero/2007 Art.454 Ley17.930	0	6.324.134	6.324.134	4.633.231	73,26	1.690.903	26,74
	048/028	048/028	Recuperación Salarial Enero 2008 Art.454 Ley 17.930	0	7.794.706	7.794.706	5.711.636	73,28	2.083.070	26,72
	048/031	048/031	Recuperación Salarial Enero 2009 Art, 454 Ley 17.930	0	8.197.461	8.197.461	6.051.703	73,82	2.145.758	26,18
	048/032	048/032	Recuperación Salarial Enero 2010 Art, 454 Ley 17.930	0	2.223.244	2.223.244	1.614.303	72,61	608.941	27,39
	059	009/304	Sueldo Anual Complementario Docente	30	13.479.506	13.479.536	11.921.296	88,44	1.558.240	11,56
	059 - Sueldo Anual Complementario (Total)			30	13.479.506	13.479.536	11.921.296	88,44	1.558.240	11,56
	068	068/705	Partida de alimentación (4/94)	0	5.902.186	5.902.186	4.232.312	71,71	1.669.874	28,29
		068/002	Alimentac. Art.527 17.296	38	3.295.395	3.295.433	2.193.047	66,55	1.102.386	33,45
	068 - Compensación Alimentación sin Aportes (Total)			38	9.197.581	9.197.619	6.425.359	69,86	2.772.260	30,14
	081	112/000	Ap. Pat. sobre sueldos DOCENTE	120	34.170.548	34.170.668	25.519.532	74,68	8.651.136	25,32
	081 - Aporte patronal sistema seguridad social s/retribuciones (Total)			120	34.170.548	34.170.668	25.519.532	74,68	8.651.136	25,32
	082	123/000	Otros aportes patronales sobre retribuciones a FNV	24	1.752.336	1.752.360	1.308.671	74,68	443.689	25,32
	083	115/000	Aportes patronales por Servicios Bonificados	56	16.121.489	16.121.545	12.039.950	74,68	4.081.595	25,32
	087	087	Aporte Patronal Fonasa (5%)	25	8.087.704	8.087.729	5.947.403	73,54	2.140.326	26,46
	089	089	Otras cargas legales sobre servicios personales	0	689.819	689.819	481.915	69,86	207.904	30,14
Total Servicios Personales - Fondo de Inasistencias - Art.195 Ley 16.462			649	245.253.055	245.253.704	182.781.791	74,53	62.471.913	25,47	
Total Proyecto 207 - Fondo de Inasistencias - Art.195 Ley 16.462				649	245.253.055	245.253.704	182.781.791	74,53	62.471.913	25,47


Lorena Varela
Administrativo
Grado 2


GISELA GONZÁLEZ
ADMINISTRATIVO
GRADO 3


MERCEDES PARAJO
ADMNISTRATIVO
GRADO 3


Cr. Mario Camps
DIRECTOR SECTORIAL
PROGRAMACION Y PRESUPUESTO

BALANCE DE EJECUCION PRESUPUESTAL - EJERCICIO 2025
CUADRO 23.2 - Ejecución Presupuestal del Programa 604 "Educación media básica general - tecnológica"
Artículo 195 Ley 16.462 - FONDO DE INASISTENCIAS
Unidad Ejecutora 004 - "Dirección General de Educación Técnico Profesional"

Proyecto	Objeto del Gasto	Renglón	Denominación	Crédito Legal			Ejecutado (2)	% (2)/(1)	Saldo (3)	% (3)/(1)
				Crédito Apertura	Trasposiciones y otros	Crédito Vigente (1)				
202 "Ampliación del Tiempo Pedagógico"	011 - Sueldo Básico de cargos (Total)			-	8.371.508	8.371.508	6.835.599	81,65	1.535.909	18,35
	048/007	083/309	Porcentaje diferencial del aumento Art.182 Ley 16.713	-	129.591	129.591	105.681	81,55	23.910	18,45
	048/009	083/305	Aumento sueldo Partida Dec. 203/92	-	162.523	162.523	132.705	81,65	29.818	18,35
	048/017	048/017	Aumento Salarial a partir del 01/05/03 Dec.191/003	-	323.944	323.944	264.510	81,65	59.434	18,35
	048/023	048/023	Recuperación salarial Inc. 2a127 Art.454 Ley 17.930	-	227.521	227.521	185.778	81,65	41.743	18,35
	048/026	048/026	Recuperación salarial Enero/2007 Art.454 Ley17.930	-	473.273	473.273	386.439	81,65	86.834	18,35
	048/028	048/028	Recuperación Salarial Enero 2008 Art.454 Ley 17.930	-	590.935	590.935	482.517	81,65	108.418	18,35
	048/031	048/031	Recuperación Salarial Enero 2009 Art, 454 Ley 17.930	-	577.179	577.179	471.285	81,65	105.894	18,35
	048/032	048/032	Recuperación Salarial Enero 2010 Art, 454 Ley 17.930	-	163.129	163.129	133.200	81,65	29.929	18,35
	059 - Sueldo Anual Complementario (Total)			-	918.300	918.300	749.821	81,65	168.479	18,35
	068 - Compensación Alimentación sin Aportes (Total)			-	961.966	961.966	589.578	61,29	372.388	38,71
	081 - Aporte patronal sistema seguridad social s/retribuciones (Total)			-	2.327.888	2.327.888	1.900.793	81,65	427.095	18,35
	082	123/000	Otros aportes patronales sobre retribuciones a FNV	-	119.383	119.383	97.480	81,65	21.903	18,35
	083	115/000	Aportes patronales por Servicios Bonificados	-	1.098.287	1.098.287	896.786	81,65	201.501	18,35
	087	087	Aporte Patronal Fonasa (5%)	-	551.002	551.002	449.910	81,65	101.092	18,35
	089	089	Otras cargas legales sobre servicios personales	-	72.148	72.148	44.218	61,29	27.930	38,71
	Total Servicios Personales - Fondo de Inasistencias - Art.195 Ley 16.462			-	17.068.577	17.068.577	13.726.300	80,42	3.342.277	19,58
	Total Proyecto 202 - Fondo de Inasistencias - Art.195 Ley 16.462			-	17.068.577	17.068.577	13.726.300	80,42	3.342.277	19,58
Proyecto	Objeto del Gasto	Renglón	Denominación	Credito Legal			Ejecutado (2)	% (2)/(1)	Saldo (3)	% (3)/(1)
				Crédito Apertura	Trasposiciones y otros	Crédito Vigente (1)				
207 "Mejoramiento de los Aprendizajes"	011 - Sueldo Básico de cargos (Total)			-	48.554.866	48.554.866	39.646.566	81,65	8.908.300	18,35
	048/007	083/309	Porcentaje diferencial del aumento Art.182 Ley 16.713	-	751.631	751.631	613.730	81,65	137.901	18,35
	048/009	083/305	Aumento sueldo Partida Dec. 203/92	-	942.611	942.611	769.671	81,65	172.940	18,35
	048/017	048/017	Aumento Salarial a partir del 01/05/03 Dec.191/003	-	1.878.905	1.878.905	1.534.185	81,65	344.720	18,35
	048/023	048/023	Recuperación salarial Inc. 2a127 Art.454 Ley 17.930	-	1.319.593	1.319.593	1.077.489	81,65	242.104	18,35
	048/026	048/026	Recuperación salarial Enero/2007 Art.454 Ley17.930	-	2.745.011	2.745.011	2.241.387	81,65	503.624	18,35
	048/028	048/028	Recuperación Salarial Enero 2008 Art.454 Ley 17.930	-	3.427.430	3.427.430	2.798.604	81,65	628.826	18,35
	048/031	048/031	Recuperación Salarial Enero 2009 Art, 454 Ley 17.930	-	3.347.651	3.347.651	2.733.462	81,65	614.189	18,35
	048/032	048/032	Recuperación Salarial Enero 2010 Art, 454 Ley 17.930	-	946.171	946.171	772.578	81,65	173.593	18,35
	059 - Sueldo Anual Complementario (Total)			-	5.326.156	5.326.156	4.348.973	81,65	977.183	18,35
	068 - Compensación Alimentación sin Aportes (Total)			-	5.579.412	5.579.412	3.489.989	62,55	2.089.423	37,45
	081 - Aporte patronal sistema seguridad social s/retribuciones (Total)			-	13.501.806	13.501.806	11.104.357	82,24	2.397.449	17,76
	082	123/000	Otros aportes patronales sobre retribuciones a FNV	-	692.397	692.397	569.450	82,24	122.947	17,76
	083	115/000	Aportes patronales por Servicios Bonificados	-	6.370.083	6.370.083	5.238.976	82,24	1.131.107	17,76
	087	087	Aporte Patronal Fonasa (5%)	-	3.195.677	3.195.677	2.636.083	82,49	559.594	17,51
	089	089	Otras cargas legales sobre servicios personales	-	418.456	418.456	261.749	62,55	156.707	37,45
	Total Servicios Personales - Fondo de Inasistencias - Art.195 Ley 16.462			0	98.997.856	98.997.856	79.837.249	80,65	19.160.607	19,35
	Total Proyecto 207 - Fondo de Inasistencias - Art.195 Ley 16.462			0	98.997.856	98.997.856	79.837.249	80,65	19.160.607	19,35
Total PROGRAMA 604 - Unida Ejecutora 04 - Fondo de Inasistencias			0	115.066.433	116.066.433	93.563.549	80,61	22.502.884	19,39	


BALANCE DE EJECUCION PRESUPUESTAL - EJERCICIO 2025


CUADRO 24 - Ejecución Presupuestal del Programa 605 "Educación media superior - tecnológica"


Ley 19.924 - Anexos - Financiación Recursos con Afectación Especial


		Dirección General de Educación Secundaria						
		Crédito Legal			Ejecutado (2)	% (2)/(1)	Saldo (3)	% (3)/(1)
		Crédito Apertura	Trasposiciones y otros	Crédito Vigente (1)				
Proyecto 207	Servicios Personales	16.835.475	3.355.901	20.191.376	19.490.181	96,53	701.195	3,47
	Gastos Corrientes	4.355.520	4.270.000	8.625.520	8.077.112	93,64	548.408	6,36
	Total Proyecto 207	21.190.995	7.625.901	28.816.896	27.567.293	95,66	1.249.603	4,34
TOTAL Unidad Ejecutora 003	Servicios Personales	16.835.475	3.355.901	20.191.376	19.490.181	96,53	701.195	3,47
	Gastos Corrientes	4.355.520	4.270.000	8.625.520	8.077.112	93,64	548.408	6,36
	Total UE 003	21.190.995	7.625.901	28.816.896	27.567.293	95,66	1.249.603	4,34

		Administración Nacional de Educación Pública						
		Crédito Legal			Ejecutado (2)	% (2)/(1)	Saldo (3)	% (3)/(1)
		Crédito Apertura	Trasposiciones y otros	Crédito Vigente (1)				
Total CUADRO 24 - PROGRAMA 605 - Inciso 25	Servicios Personales	16.835.475	3.355.901	20.191.376	19.490.181	96,53	701.195	3,47
	Gastos Corrientes	4.355.520	4.270.000	8.625.520	8.077.112	93,64	548.408	6,36
	Total Inciso 25	21.190.995	7.625.901	28.816.896	27.567.293	95,66	1.249.603	4,34


Lorena Varela
Administrativo
Grado 2


GISSEL GONZÁLEZ
ADMINISTRATIVO
GRADO 3


MERCEDES PARAJÁ
ADMINISTRATIVO
GRADO 3


Cr. Mario Camps
DIRECTOR SECTORIAL
PROGRAMACIÓN Y PRESUPUESTO


BALANCE DE EJECUCIÓN PRESUPUESTAL - EJERCICIO 2025


CUADRO 24.1 - Ejecución Presupuestal del Programa 605 "Educación media superior - tecnológica"


Ley 19.924 - Anexos - Financiación Recursos con Afectación Especial - PROVENTOS


Unidad Ejecutora 003 - "Dirección General de Educación Secundaria"

Proyecto	Objeto del Gasto	Renglón	Denominación	Credito Legal			Ejecutado (2)	% (2)/(1)	Saldo (3)	% (3)/(1)	
				Crédito Apertura	Trasposiciones y otros	Crédito Vigente (1)					
207 "Mejoramiento de aprendizajes"	011	016/315	Restribución horas escalafonadas	7.689.032	1.837.015	9.526.047	9.217.442	96,76	308.605	3,24	
	011 - Sueldo Básico de cargos (Total)			7.689.032	1.837.015	9.526.047	9.217.442	96,76	308.605	3,24	
	042/010	064/305	Comps. Aula y Tit.- Ley 16.736 Art. 566 Lit a) y c)	495.220	104.071	599.291	599.291	100,00	0	-	
	042/014	064/307	Compens. por permanencia a la orden	127.002	8.966	135.968	135.968	100,00	0	-	
	042/032	016/413	Compensación 25 años docente	264.048	54.639	318.687	318.687	100,00	0	-	
	048/007	083/309	Porcentaje direfencial del aumento Art.182 Ley 16.713	141.397	14.045	155.442	150.631	96,90	4.811	3,10	
	048/009	083/305	Aumento sueldo Partida Dec. 203/92	95.111	13.821	108.932	95.218	87,41	13.714	12,59	
	048/017	048/017	Aumento Salarial a partir del 01/05/03 Dec.191/003	309.004	30.446	339.450	325.314	95,84	14.136	4,16	
	048/023	048/023	Recuperación salarial Inc. 2al27 Art.454 Ley 17.930	244.892	23.633	268.525	257.056	95,73	11.469	4,27	
	048/026	048/026	Recuperación salarial Enero/2007 Art.454 Ley17.930	438.703	45.758	484.461	468.499	96,71	15.962	3,29	
	048/028	048/028	Recuperación Salarial Enero 2008 Art.454 Ley 17.930	533.457	58.998	592.455	572.767	96,68	19.688	3,32	
	048/031	048/031	Recuperación Salarial Enero 2009 Art, 454 Ley 17.930	587.538	64.854	652.392	633.014	97,03	19.378	2,97	
	048/032	048/032	Recuperación Salarial Enero 2010 Art, 454 Ley 17.930	159.238	16.000	175.238	168.598	96,21	6.640	3,79	
	059	009/304	Sueldo Anual Complementario Docente	923.726	189.354	1.113.080	1.055.902	94,86	57.178	5,14	
	059 - Sueldo Anual Complementario (Total)			923.726	189.354	1.113.080	1.055.902	94,86	57.178	5,14	
	068	068/705	Partida de alimentación (4/94)	235.000	16.591	251.591	219.798	87,36	31.793	12,64	
		068/002	Alimentac. Art.527 17.296	379.020	26.759	405.779	385.775	95,07	20.004	4,93	
	068 - Compensación Alimentación sin Aportes (Total)			614.020	43.350	657.370	605.573	92,12	51.797	7,88	
	072	752/000	Hogar Constituido	46.316	2.992	49.308	37.873	76,81	11.435	23,19	
	081	112/000	Ap. Pat. sobre sueldos DOCENTE	2.341.636	480.013	2.821.649	2.728.589	96,70	93.060	3,30	
	082	123/000	Otros aportes patronales sobre retribuciones a FNV	120.080	24.616	144.696	139.922	96,70	4.774	3,30	
	083	115/000	Aportes patronales por Servicios Bonificados	1.104.770	226.467	1.331.237	1.287.342	96,70	43.895	3,30	
	087	087	Aporte Patronal Fonasa (5%)	554.234	113.612	667.846	647.077	96,89	20.769	3,11	
	089	089	Otras cargas legales sobre servicios personales	46.051	3.251	49.302	45.418	92,12	3.884	7,88	
	Total Servicios Personales - Recursos con Afectación Especial			16.835.475	3.355.901	20.191.376	19.490.181	96,53	701.195	3,47	
	Gastos Corrientes										
	1	Bienes de Consumo		3.355.520	2.890.000	6.245.520	6.004.091	96,13	241.429	3,87	
	Total Grupo 1 - Bienes de consumo			3.355.520	2.890.000	6.245.520	6.004.091	96,13	241.429	3,87	
	2	Servicios No Personales		1.000.000	1.380.000	2.380.000	2.073.021	87,10	306.979	12,90	
	Total Grupo 2 - Servicios No Personales			1.000.000	1.380.000	2.380.000	2.073.021	87,10	306.979	12,90	
	Total Gastos Corrientes - Recursos con Afectación Especial			4.355.520	4.270.000	8.625.520	8.077.112	93,64	548.408	6,36	
	Total Proyecto 207 - Recursos con Afectación Especial			21.190.995	7.625.901	28.816.896	27.567.293	95,66	1.249.603	4,34	
	Total PROGRAMA 605 - DGES - RAE			21.190.995	7.625.901	28.816.896	27.567.293	95,66	1.249.603	4,34	


Lorena Varela
Administrativo
Grado 2


GISSSEL GONZÁLEZ
ADMINISTRATIVO
GRADO 3


MERCEDES PARAJO
ADMINISTRATIVO
GRADO 3


C. Mario Camps
DIRECTOR SECTORIAL
PROGRAMACIÓN Y PRESUPUESTO

BALANCE DE EJECUCION PRESUPUESTAL - EJERCICIO 2025


CUADRO 25 - Ejecución Presupuestal del Programa 605 "Educación media superior - tecnológica "


Artículo 195 Ley 16.462 - FONDO DE INASISTENCIAS


		Dirección General de Educación Secundaria						
		Crédito Legal			Ejecutado (2)	% (2)/(1)	Saldo (3)	% (3)/(1)
		Crédito Apertura	Trasposiciones y otros	Crédito Vigente (1)				
Proyecto 207	Servicios Personales	58.141	-	58.141	-	-	58.141	100,00
	Total Proyecto 207	58.141	-	58.141	-	-	58.141	100,00
Total UE 003		58.141	-	58.141	-	-	58.141	100,00


		Dirección General de Educación Técnico Profesional						
		Crédito Legal			Ejecutado (2)	% (2)/(1)	Saldo (3)	% (3)/(1)
		Crédito Apertura	Trasposiciones y otros	Crédito Vigente (1)				
Proyecto 210	Servicios Personales	-	457.437.227	457.437.227	414.423.431	90,60	43.013.796	9,40
	Total Proyecto 210	-	457.437.227	457.437.227	414.423.431	90,60	43.013.796	9,40
Total UE 004		-	457.437.227	457.437.227	414.423.431	90,60	43.013.796	9,40

		Administración Nacional de Educación Pública						
		Crédito Legal			Ejecutado (2)	% (2)/(1)	Saldo (3)	% (3)/(1)
		Crédito Apertura	Trasposiciones y otros	Crédito Vigente (1)				
Total CUADRO 25 PROGRAMA 605 Inciso 25	Servicios Personales	58.141	457.437.227	457.495.368	414.423.431	90,59	43.071.937	9,41
	Total Inciso 25	58.141	457.437.227	457.495.368	414.423.431	90,59	43.071.937	9,41


Lorena Varela


GISSEL GONZÁLEZ
ADMINISTRATIVO


MERCEDES PARRA
ADMINISTRATIVO


Cr. Mario Camps
DIRECTOR SECTORIAL

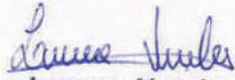
BALANCE DE EJECUCION PRESUPUESTAL - EJERCICIO 2025


CUADRO 25.1 - Ejecución Presupuestal del Programa 605 "Educación media superior - tecnológica"

Artículo 195 Ley 16.462 - FONDO DE INASISTENCIAS

Unidad Ejecutora 003 - "Dirección General de Educación Secundaria"

Proyecto	Objeto del Gasto	Renglón	Denominación	Credito Legal			Ejecutado (2)	% (2)/(1)	Saldo (3)	% (3)/(1)
				Crédito Apertura	Trasposiciones y otros	Crédito Vigente (1)				
207 "Mejoramiento de aprendizajes"	011	016/315	Restribución horas escalafonadas	37.822	-	37.822	-	-	37.822	100,00
	011 - Sueldo Básico de cargos (Total)			37.822	-	37.822	-	-	37.822	100,00
	059	009/304	Sueldo Anual Complementario Docente	3.151	-	3.151	-	-	3.151	100,00
	059 - Sueldo Anual Complementario (Total)			3.151	-	3.151	-	-	3.151	100,00
	068	068/002	Alimentac. Art.527 17.296	2.851	-	2.851	-	-	2.851	100,00
	068 - Compensación Alimentación sin Aportes (Total)			2.851	-	2.851	-	-	2.851	100,00
	081	112/000	Ap. Pat. sobre sueldos DOCENTE	8.025	-	8.025	-	-	8.025	100,00
	082	123/000	Otros aportes patronales sobre retribuciones a FNV	426	-	426	-	-	426	100,00
	083	115/000	Aportes patronales por Servicios Bonificados	3.784	-	3.784	-	-	3.784	100,00
	087	087	Aporte Patronal Fonasa (5%)	1.897	-	1.897	-	-	1.897	100,00
	089	089	Otras cargas legales sobre servicios personales	185	-	185	-	-	185	100,00
Total Servicios Personales - Recursos con Afectación Especial				58.141	-	58.141	-	-	58.141	100,00
Total Proyecto 207 - Fondo de Inasistencias				58.141	-	58.141	-	-	58.141	100,00
Total PROGRAMA 605 - DGES - Fondo de Inasistencias				58.141	-	58.141	-	-	58.141	100,00


Lorena Varela
Administrativo
Grado 2


GISSSEL GONZÁLEZ
ADMINISTRATIVO
GRADO 3


MERCEDES PARAJO
ADMINISTRATIVO
GRADO 3


Cr. Mario Camps
DIRECTOR SECTORIAL
PROGRAMACIÓN Y PRESUPUESTAL


BALANCE DE EJECUCIÓN PRESUPUESTAL - EJERCICIO 2025


CUADRO 25.2 - Ejecución Presupuestal del Programa 605 "Educación media superior - tecnológica "


Artículo 195 Ley 16.462 - FONDO DE INASISTENCIAS

Unidad Ejecutora 004 - "Dirección General de Educación Técnico Profesional"

Proyecto	Objeto del Gasto	Renglón	Denominación	Crédito Legal			Ejecutado (2)	% (2)/(1)	Saldo (3)	% (3)/(1)	
				Crédito Apertura	Trasposiciones y otros	Crédito Vigente (1)					
210 "Educación Media Superior"	011 - Sueldo Básico de cargos (Total)			-	224.356.381	224.356.381	206.591.899	92,08	17.764.482	7,92	
	048/007	083/309	Porcentaje difereencial del aumento Art.182 Ley 16.713	-	3.473.043	3.473.043	3.190.731	91,87	282.312	8,13	
	048/009	083/305	Aumento sueldo Partida Dec. 203/92	-	4.355.471	4.355.471	3.961.897	90,96	393.574	9,04	
	048/017	048/017	Aumento Salarial a partir del 01/05/03 Dec.191/003	-	8.681.811	8.681.811	7.897.295	90,96	784.516	9,04	
	048/023	048/023	Recuperación salarial Inc. 2a/27 Art.454 Ley 17.930	-	6.097.410	6.097.410	5.546.429	90,96	550.981	9,04	
	048/026	048/026	Recuperación salarial Enero/2007 Art.454 Ley17.930	-	12.683.836	12.683.836	11.537.685	90,96	1.146.151	9,04	
	048/028	048/028	Recuperación Salarial Enero 2008 Art.454 Ley 17.930	-	15.837.061	15.837.061	14.405.974	90,96	1.431.087	9,04	
	048/031	048/031	Recuperación Salarial Enero 2009 Art, 454 Ley 17.930	-	15.468.401	15.468.401	14.070.628	90,96	1.397.773	9,04	
	048/032	048/032	Recuperación Salarial Enero 2010 Art, 454 Ley 17.930	-	4.371.954	4.371.954	3.976.890	90,96	395.064	9,04	
	059 - Sueldo Anual Complementario (Total)			-	24.610.450	24.610.450	22.386.572	90,96	2.223.878	9,04	
	068 - Compensación Alimentación sin Aportes (Total)			-	25.780.669	25.780.669	18.802.322	72,93	6.978.347	27,07	
	081 - Aporte patronal sistema seguridad social s/retribuciones (Total)			-	62.387.492	62.387.492	57.172.089	91,64	5.215.403	8,36	
	082	123/000	Otros aportes patronales sobre retribuciones a FNV	-	3.199.354	3.199.354	2.931.904	91,64	267.450	8,36	
	083	115/000	Aportes patronales por Servicios Bonificados	-	29.434.099	29.434.099	26.973.498	91,64	2.460.601	8,36	
	087	087	Aporte Patronal Fonasa (5%)	-	14.766.244	14.766.244	13.567.444	91,88	1.198.800	8,12	
	089	089	Otras cargas legales sobre servicios personales	-	1.933.551	1.933.551	1.410.174	72,93	523.377	27,07	
	Total Servicios Personales - Fondo de Inasistencias - Art.195 Ley 16.462				0	457.437.227	457.437.227	414.423.431	90,60	43.013.796	9,40
	Total Proyecto 210 - Fondo de Inasistencias - Art.195 Ley 16.462				0	457.437.227	457.437.227	414.423.431	90,60	43.013.796	9,40


Lorena Varela
Administrativo
Grado 2


GISSEL GONZÁLEZ
ADMINISTRATIVO
GRADO 3


MERCEDES PARAJC
ADMINISTRATIVO
GRADO 3



Cr. Mario Camps
DIRECTOR SECTORIAL
PROGRAMACIÓN Y PRESUPUESTO


BALANCE DE EJECUCION PRESUPUESTAL - EJERCICIO 2025

**CUADRO 26 - Ejecución Presupuestal del Programa 605 "Educación media superior - tecnológica"
Otras Retribuciones Personales - Ejercicios Vencidos Recursos con Afectación Especial**


		Dirección General de Educación Secundaria						
		Credito Legal			Ejecutado (2)	% (2)/(1)	Saldo (3)	% (3)/(1)
		Crédito Apertura	Trasposiciones y otros	Crédito Vigente (1)				
Proyecto 207	Servicios Personales	6.980.562	-	6.980.562	-	-	6.980.562	100,00
	Total Proyecto 207	6.980.562	-	6.980.562	-	-	6.980.562	100,00
Total UE 004		6.980.562	-	6.980.562	-	-	6.980.562	100,00

		Administración Nacional de Educación Pública						
		Crédito Legal			Ejecutado (2)	% (2)/(1)	Saldo (3)	% (3)/(1)
		Crédito Apertura	Trasposiciones y otros	Crédito Vigente (1)				
Total CUADRO 26 - PROGRAMA 605 - Inciso 25	Servicios Personales	6.980.562	-	6.980.562	-	-	6.980.562	100,00
	Total Inciso 25	6.980.562	-	6.980.562	-	-	6.980.562	100,00


Lorena Varela
Administrativo
Grado 2


GISSEL GONZÁLEZ
ADMINISTRATIVO
GRADO 3


MERCEDES PARAJÓ
ADMINISTRATIVO
GRADO 3


Cr. Mario Camps
DIRECTOR SECTORIAL
PROGRAMACIÓN Y PRESUPUESTO


BALANCE DE EJECUCION PRESUPUESTAL - EJERCICIO 2025

CUADRO 26.1 - Ejecución Presupuestal del Programa 605 "Educación media superior - tecnológica"


Otras Retribuciones Personales - Ejercicios Vencidos Recursos con Afectación Especial

Unidad Ejecutora 003 - "Dirección General de Educación Secundaria"

Proyecto	Objeto del Gasto	Renglón	Denominación	Credito Legal			Ejecutado (2)	% (2)/(1)	Saldo (3)	% (3)/(1)
				Crédito Apertura	Trasposiciones y otros	Crédito Vigente (1)				
207 "Mejoramiento de aprendizajes"	081	112/000	Ap. Pat. sobre sueldos DOCENTE	1.011.248	-	1.011.248	-	-	1.011.248	100,00
	081 - Aporte patronal sistema seguridad social s/retribuciones (Total)			1.011.248	-	1.011.248	-	-	1.011.248	100,00
	082	123/000	Otros aportes patronales sobre retribuciones a FNV	51.859	-	51.859	-	-	51.859	100,00
	083	115/000	Aportes patronales por Servicios Bonificados	477.099	-	477.099	-	-	477.099	100,00
	087	087	Aporte Patronal Fonasa (5%)	239.348	-	239.348	-	-	239.348	100,00
	089	089	Otras cargas legales sobre servicios personales	15.128	-	15.128	-	-	15.128	100,00
	091/021	091/021	Economías ej.vencido vigencia hasta 2025	3.155.000	-	3.155.000	-	-	3.155.000	100,00
	091/022	091/022	Economías ej.vencido vigencia hasta 2026	1.402.777	-	1.402.777	-	-	1.402.777	100,00
	091/024	091/022	Economías ej.vencido vigencia hasta 2028	628.103	-	628.103	-	-	628.103	100,00
	Total Servicios Personales			6.980.562	-	6.980.562	-	-	6.980.562	100,00
Total Proyecto 207 - Recursos con Afectación Especial				6.980.562	-	6.980.562	-	-	6.980.562	100,00


Lorena Varela
Administrativo
Grado 2


GISSEL GONZÁLEZ
ADMINISTRATIVO
GRADO 3


MERCEDES PARAJÓ
ADMINISTRATIVO
GRADO 3


Cr. Mario Camps
DIRECTOR SECTORIAL
PROGRAMACIÓN Y PRESUPUESTO


BALANCE DE EJECUCION PRESUPUESTAL - EJERCICIO 2025


CUADRO 27 - Ejecución Presupuestal del Programa 607 "Formación en Educación"


Ley 19.924 - Anexos - Financiación Recursos con Afectación Especial

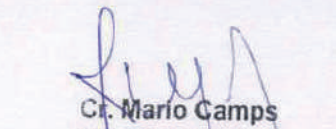
		Consejo de Formación en Educación						
		Credito Legal			Ejecutado (2)	% (2)/(1)	Saldo (3)	% (3)/(1)
		Crédito Apertura	Trasposiciones y otros	Crédito Vigente (1)				
Proyecto 141	Servicios Personales	-	4.825.341	4.825.341	4.821.612	99,92	3.729	0,08
	Gastos Corrientes	-	3.116.846	3.116.846	1.673.298	53,69	1.443.548	46,31
	Total Proyecto 141	-	7.942.187	7.942.187	6.494.910	81,78	1.447.277	18,22
Proyecto 213	Servicios Personales	-	1.149.316	1.149.316	1.081.329	94,08	67.987	5,92
	Total Proyecto 213	-	1.149.316	1.149.316	1.081.329	94,08	67.987	5,92
TOTAL Unidad Ejecutora 005	Servicios Personales	-	5.974.657,00	5.974.657	5.902.941,00	98,80	71.716	1,20
	Gastos Corrientes	-	3.116.846,00	3.116.846	1.673.298,00	53,69	1.443.548	46,31
	Total UE 005	-	9.091.503	9.091.503	7.576.239	83,33	1.515.264	16,67

		Administración Nacional de Educación Pública						
		Credito Legal			Ejecutado (2)	% (2)/(1)	Saldo (3)	% (3)/(1)
		Crédito Apertura	Trasposiciones y otros	Crédito Vigente (1)				
Total CUADRO 27 - PROGRAMA 607 - Inciso 25	Servicios Personales	-	5.974.657	5.974.657	5.902.941	98,80	71.716	1,20
	Gastos Corrientes	-	3.116.846	3.116.846	1.673.298	53,69	1.443.548	46,31
	Total Inciso 25	-	9.091.503	9.091.503	7.576.239	83,33	1.515.264	16,67


Lorena Varela
Administrativo
Grado 2


GISSEL GONZÁLEZ
ADMINISTRATIVO
GRADO 3


MERCEDES PARAJÁ
ADMINISTRATIVO
GRADO 3


Dr. Mario Camps
DIRECTOR SECTORIAL
PROGRAMACIÓN Y PRESUPUESTO

BALANCE DE EJECUCIÓN PRESUPUESTAL - EJERCICIO 2025

CUADRO 27.1 - Ejecución Presupuestal del Programa 607 "Formación en Educación"

Ley 19.924 - Anexos - Financiación Recursos con Afectación Especial - Convenio CFE - ANII

Unidad Ejecutora 005 - "Consejo de Formación en Educación"

Proyecto	Objeto del Gasto	Renglón	Denominación	Crédito Legal			Ejecutado (2)	% (2)/(1)	Saldo (3)	% (3)/(1)	
				Crédito Apertura	Trasposiciones y otros	Crédito Vigente (1)					
Proyecto 141 "Convenio C.F.E. - A.N.I.I. Fondo Sectorial de Educación - C.F.E. Investiga"	011	016/315	Restribución horas escalafonadas	-	2.485.971	2.485.971	2.485.114	99,97	857	0,03	
	011 - Sueldo Básico de cargos (Total)			-	2.485.971	2.485.971	2.485.114	99,97	857	0,03	
	048/007	083/309	Porcentaje diferencial del aumento Art.182 Ley 16.713	-	38.741	38.741	37.721	97,37	1.020	2,63	
	048/009	083/305	Aumento sueldo Partida Dec. 203/92	-	37.654	37.654	37.654	100,00	0	-	
	048/017	048/017	Aumento Salarial a partir del 01/05/03 Dec.191/003	-	84.350	84.350	84.285	99,92	65	0,08	
	048/023	048/023	Recuperación salarial Inc. 2a/27 Art.454 Ley 17.930	-	81.388	81.388	81.329	99,93	59	0,07	
	048/026	048/026	Recuperación salarial Enero/2007 Art.454 Ley17.930	-	124.387	124.387	124.292	99,92	95	0,08	
	048/028	048/028	Recuperación Salarial Enero 2008 Art.454 Ley 17.930	-	155.414	155.414	155.299	99,93	115	0,07	
	048/031	048/031	Recuperación Salarial Enero 2009 Art, 454 Ley 17.930	-	151.425	151.425	151.306	99,92	119	0,08	
	048/032	048/032	Recuperación Salarial Enero 2010 Art, 454 Ley 17.930	-	42.493	42.493	42.460	99,92	33	0,08	
	059	009/304	Sueldo Anual Complementario Docente	-	266.819	266.819	266.509	99,88	310	0,12	
	059 - Sueldo Anual Complementario (Total)			-	266.819	266.819	266.509	99,88	310	0,12	
	068	068/705	Partida de alimentación (4/94)	-	94.944	94.944	94.944	100,00	0	-	
		068/002	Alimentac. Art.527 17.296	-	134.080	134.080	133.892	99,86	188	0,14	
	068 - Compensación Alimentación sin Aportes (Total)			-	229.024	229.024	228.836	99,92	188	0,08	
	081	112/000	Ap. Pat. sobre sueldos DOCENTE	-	676.385	676.385	675.862	99,92	523	0,08	
	081 - Aporte patronal sistema seguridad social s/retribuciones (Total)			-	676.385	676.385	675.862	99,92	523	0,08	
	082	123/000	Otros aportes patronales sobre retribuciones a FNV	-	34.686	34.686	34.660	99,93	26	0,07	
	083	115/000	Aportes patronales por Servicios Bonificados	-	239.336	239.336	239.152	99,92	184	0,08	
	087	087	Aporte Patronal Fonasa (5%)	-	160.091	160.091	159.968	99,92	123	0,08	
	089	089	Otras cargas legales sobre servicios personales	-	17.177	17.177	17.165	99,93	12	0,07	
	Total Servicios Personales - Recursos con Afectación Especial				-	4.825.341	4.825.341	4.821.612	99,92	3.729	0,08
	Gastos Corrientes										
	1		Bienes de consumo	-	489.940	489.940	294.847	60,18	195.093	39,82	
	Total Grupo 1 - Bienes de consumo			-	489.940	489.940	294.847	60,18	195.093	39,82	
	2		Servicios No Personales	-	2.626.906	2.626.906	1.378.451	52,47	1.248.455	47,53	
Total Grupo 2 - Servicios No Personales			-	2.626.906	2.626.906	1.378.451	52,47	1.248.455	47,53		
Total Gastos Corrientes -Recursos con Afectación Especial				-	3.116.846	3.116.846	1.673.298	53,69	1.443.548	46,31	
Total Proyecto 141 - Recursos con Afectación Especial				-	7.942.187	7.942.187	6.494.910	81,78	1.447.277	18,22	
Proyecto	Objeto del Gasto	Renglón	Denominación	Credito Legal			Ejecutado (2)	% (2)/(1)	Saldo (3)	% (3)/(1)	
				Crédito Apertura	Trasposiciones y otros	Credito Vigente (1)					
213 " Formación permanente, posgrado e investigación"	042/034 - Por funciones distintas al cargo (Total)			-	802.755	802.755	766.593	95,50	36.162	4,50	
	048/007	083/309	Porcentaje diferencial del aumento Art.182 Ley 16.713	-	9.553	9.553	9.552	99,99	1	0,01	
	059	009/301	Sueldo Anual Complementario No Docente	-	67.692	67.692	63.855	94,33	3.837	5,67	
	059 - Sueldo Anual Complementario (Total)			-	67.692	67.692	63.855	94,33	3.837	5,67	
	081	112/000	Ap. Pat. sobre sueldos DOCENTE	-	171.600	171.600	163.800	95,45	7.800	4,55	
	081 - Aporte patronal sistema seguridad social s/retribuciones (Total)			-	171.600	171.600	163.800	95,45	7.800	4,55	
	082	123/000	Otros aportes patronales sobre retribuciones a FNV	-	8.800	8.800	8.400	95,45	400	4,55	
	083	115/000	Aportes patronales por Servicios Bonificados	-	48.300	48.300	30.360	62,86	17.940	37,14	
	087	087	Aporte Patronal Fonasa (5%)	-	40.616	40.616	38.769	95,45	1.847	4,55	
	Total Servicios Personales - Recursos con Afectación Especial				-	1.149.316	1.149.316	1.081.329	94,08	67.987	5,92
Total Proyecto 213 - Recursos con Afectación Especial				-	1.149.316	1.149.316	1.081.329	94,08	67.987	5,92	

Dr. Mario Camps
DIRECTOR SECTORIAL
PROGRAMACIÓN Y PRESUPUEST

ERCEDES PARAJC
ADMINISTRATIVO
GRADO 3

GISSEL GONZÁLEZ
ADMINISTRATIVO
GRADO 3

Lorena Varela
Administrativo
Grado 2


BALANCE DE EJECUCION PRESUPUESTAL - EJERCICIO 2025


CUADRO 28 - Ejecución Presupuestal del Programa 607 " Formación en Educación"

Otras Retribuciones Personales - Ejercicios Vencidos Recursos con Afectación Especial

		Consejo de Formación en Educación						
		Crédito Legal			Ejecutado (2)	% (2)/(1)	Saldo (3)	% (3)/(1)
		Crédito Apertura	Trasposiciones y otros	Crédito Vigente (1)				
Proyecto 141	Servicios Personales	902.412	-	902.412	-	-	902.412	100,00
	Total Proyecto 141	902.412	-	902.412	-	-	902.412	100,00
Total UE 005		902.412	-	902.412	-	-	902.412	100,00

		Administración Nacional de Educación Pública						
		Crédito Legal			Ejecutado (2)	% (2)/(1)	Saldo (3)	% (3)/(1)
		Crédito Apertura	Trasposiciones y otros	Crédito Vigente (1)				
Total CUADRO 28 - PROGRAMA 607 - Inciso 25	Servicios Personales	902.412	-	902.412	-	-	902.412	100,00
	Total Inciso 25	902.412	-	902.412	-	-	902.412	100,00


Lorena Varela
Administrativo
Grado 2


GISSEL GONZÁLEZ
ADMINISTRATIVO
GRADO 3


MERCEDES PARAJO
ADMINISTRATIVO
GRADO 3


Cr. Mario Camps
DIRECTOR SECTORIAL
PROGRAMACIÓN Y PRESUPUESTO


BALANCE DE EJECUCION PRESUPUESTAL - EJERCICIO 2025

CUADRO 28.1 - Ejecución Presupuestal del Programa 607 - "Formación en Educación"


Otras Retribuciones Personales - Ejercicios Vencidos Recursos con Afectación Especial

Unidad Ejecutora 005 - "Consejo de Formación en Educación"

Proyecto	Objeto del Gasto	Renglón	Denominación	Credito Legal			Ejecutado (2)	% (2)/(1)	Saldo (3)	% (3)/(1)
				Crédito Apertura	Trasposiciones y otros	Crédito Vigente (1)				
Proyecto 141 "Convenio CFE ANII/Fdo Sectorial de Educación CFE Investiga"	081 - Aporte patronal sistema seguridad social s/retribuciones (Total)			133.622	-	133.622	-	-	133.622	100,00
	082	123/000	Otros aportes patronales sobre retribuciones a FNV	6.853	-	6.853	-	-	6.853	100,00
	083	115/000	Aportes patronales por Servicios Bonificados	47.281	-	47.281	-	-	47.281	100,00
	087	087	Aporte Patronal Fonasa (5%)	31.411	-	31.411	-	-	31.411	100,00
	089	089	Otras cargas legales sobre servicios personales	409	-	409	-	-	409	100,00
	091/021	091/021	Economías ej.vencido vigencia hasta 2025	538.860	-	538.860	-	-	538.860	100,00
	091/022	091/022	Economías ej.vencido vigencia hasta 2026	143.976	-	143.976	-	-	143.976	100,00
Total Servicios Personales				902.412	-	902.412	-	-	902.412	100,00
Total Proyecto 141 - Recursos con Afectación Especial				902.412	-	902.412	-	-	902.412	100,00


Lorena Varela
Administrativo
Grado 2


GISSEL GONZÁLEZ
ADMINISTRATIVO
GRADO 3


MERCEDES PARAJO
ADMINISTRATIVO
GRADO 3


Cr. Mario Camps
DIRECTOR SECTORIAL
PROGRAMACIÓN Y PRESUPUESTO


BALANCE DE EJECUCIÓN PRESUPUESTAL - EJERCICIO 2025


CUADRO 29 - Ejecución Presupuestal del Programa 607 " Formación en Educación"


Artículo 195 Ley 16.462 - FONDO DE INASISTENCIAS

		Consejo de Formación en Educación						
		Crédito Legal			Ejecutado (2)	% (2)/(1)	Saldo (3)	% (3)/(1)
		Crédito Apertura	Trasposiciones y otros	Crédito Vigente (1)				
Proyecto 212	Servicios Personales	63.780	62.006	125.786	62.005	49,29	63.781	50,71
	Total Proyecto 212	63.780	62.006	125.786	62.005	49,29	63.781	50,71
Total UE 005		63.780	62.006	125.786	62.005	49,29	63.781	50,71

		Administración Nacional de Educación Pública						
		Crédito Legal			Ejecutado (2)	% (2)/(1)	Saldo (3)	% (3)/(1)
		Crédito Apertura	Trasposiciones y otros	Crédito Vigente (1)				
Total CUADRO 29 PROGRAMA 607 - Inciso 25	Servicios Personales	63.780	62.006	125.786	62.005	49,29	63.781	50,71
	Total Inciso 25	63.780	62.006	125.786	62.005	49,29	63.781	50,71


Lorena Varela
Administrativo
Grado 2


GISSEL GONZÁLEZ
ADMINISTRATIVO
GRADO 3


MERCEDES PARAJO
ADMINISTRATIVO
GRADO 3


Cr. Mario Camps
DIRECTOR SECTORIAL
PROGRAMACIÓN Y PRESUPUESTO


BALANCE DE EJECUCION PRESUPUESTAL - EJERCICIO 2025


CUADRO 29.1 - Ejecución Presupuestal del Programa 607 - "Formación en Educación"


Artículo 195 Ley 16.462 - FONDO DE INASISTENCIAS

Unidad Ejecutora 005 - "Consejo de Formación en Educación"

Proyecto	Objeto del Gasto	Renglón	Denominación	Crédito Legal			Ejecutado (2)	% (2)/(1)	Saldo (3)	% (3)/(1)
				Crédito Apertura	Trasposiciones y otros	Crédito Vigente (1)				
Proyecto 212 "Formación Inicial en Educación"	068	068/002	Alimentac. Art.527 17.296	59.330	57.680	117.010	57.679	49,29	59.331	50,71
	068 - Compensación Alimentación sin Aportes (Total)			59.330	57.680	117.010	57.679	49,29	59.331	50,71
	089	089	Otras cargas legales sobre servicios personales	4.450	4.326	8.776	4.326	49,29	4.450	50,71
	Total Servicios Personales			63.780	62.006	125.786	62.005	49,29	63.781	50,71
Total Proyecto 212 - Fondo de Inasistencias				63.780	62.006	125.786	62.005	49,29	63.781	50,71


Lorena Varela
Administrativo
Grado 2


GISSEL GONZÁLEZ
ADMINISTRATIVO
GRADO 3


MERCEDES PARAJO
ADMINISTRATIVO
GRADO 3


Cr. Mario Camps
DIRECTOR SECTORIAL
PROGRAMACIÓN Y PRESUPUESTO

BALANCE DE EJECUCION PRESUPUESTAL - EJERCICIO 2025

CUADRO 30 - Ejecución Presupuestal del Programa 608 "Inversiones edilicias y equipamiento"

Ley 19.924 - Anexos - Financiación Recursos con Afectación Especial

Consejo Directivo Central							
	Crédito Legal			Ejecutado (2)	% (2)/(1)	Saldo (3)	% (3)/(1)
	Crédito Apertura	Trasposiciones y otros	Crédito Vigente (1)				
Proyecto 701	7.718.883	(7.718.883)	-	-	-	-	-
Proyecto 704	10.978.325	(8.578.325)	2.400.000	-	-	2.400.000	100,00
Proyecto 812	2.981.792	0	2.981.792	318.427	10,68	2.663.365	89,32
Proyecto 813	600.000	2.746.171	3.346.171	3.343.497	99,92	2.674	0,08
TOTAL Unidad Ejecutora 001	22.279.000	(13.551.037)	8.727.963	3.661.924	41,96	5.066.039	58,04

Dirección General de Educación Inicial y Primaria							
	Crédito Legal			Ejecutado (2)	% (2)/(1)	Saldo (3)	% (3)/(1)
	Crédito Apertura	Trasposiciones y otros	Crédito Vigente (1)				
Proyecto 701	7.000.000	34.080.000	41.080.000	39.186.348	95,39	1.893.652	4,61
Proyecto 704	10.000.000	61.418.373	71.418.373	71.102.756	99,56	315.617	0,44
Proyecto 930	-	6.423.398	6.423.398	5.998.532	93,39	424.866	6,61
Total UE 002	17.000.000	101.921.771	118.921.771	116.287.636	97,78	2.634.135	2,22

Dirección General de Educación Secundaria							
	Credito Legal			Ejecutado (2)	% (2)/(1)	Saldo (3)	% (3)/(1)
	Crédito Apertura	Trasposiciones y otros	Crédito Vigente (1)				
Proyecto 701	2.400.000	3.040.000	5.440.000	5.068.534	93,17	371.466	6,83
Proyecto 704	1.750.000	(1.055.000)	695.000	345.566	49,72	349.434	50,28
Total UE 003	4.150.000	1.985.000	6.135.000	5.414.100	88,25	720.900	11,75

[Firma]
Dr. Mario Camps
DIRECTOR SECTORIAL
PROGRAMACIÓN Y PRESUPUESTO

[Firma]
ROCEDES PARAJC
ADMINISTRATIVO
GRADO 3

[Firma]
GISSSEL GONZÁLEZ
ADMINISTRATIVO
GRADO 3

[Firma]
Lorena Varela
Administrativo
Grado 2

BALANCE DE EJECUCION PRESUPUESTAL - EJERCICIO 2025


CUADRO 30 - Ejecución Presupuestal del Programa 608 "Inversiones edilicias y equipamiento"


Ley 19.924 - Anexos - Financiación Recursos con Afectación Especial


Dirección General de Educación Técnico Profesional							
Credito Legal				Ejecutado (2)	% (2)/(1)	Saldo (3)	% (3)/(1)
Crédito Apertura	Trasposiciones y otros	Crédito Vigente (1)					
Proyecto 701	2.950.000	10.150.000	13.100.000	10.450.381	79,77	2.649.619	20,23
Proyecto 704	600.000	1.200.000	1.800.000	997.315	55,41	802.685	44,59
Total UE 004	3.550.000	11.350.000	14.900.000	11.447.696	76,83	3.452.304	23,17


Consejo de Formación en Educación							
Credito Legal				Ejecutado (2)	% (2)/(1)	Saldo (3)	% (3)/(1)
Crédito Apertura	Trasposiciones y otros	Crédito Vigente (1)					
Proyecto 701	1.950.000	0	1.950.000	1.593.967	81,74	356.033	18,26
Proyecto 741	50.000	383.000	433.000	317.595	73,35	115.405	26,65
Total UE 005	2.000.000	383.000	2.383.000	1.911.562	80,22	471.438	19,78

Administración Nacional de Educación Pública							
Credito Legal				Ejecutado (2)	% (2)/(1)	Saldo (3)	% (3)/(1)
Crédito Apertura	Trasposiciones y otros	Crédito Vigente (1)					
Total CUADRO 30 - PROGRAMA 608 - Inciso 25	48.979.000	102.088.734	151.067.734	138.722.918	91,83	12.344.816	8,17


Lorena Varela
Administrativo
Grado 2


GISSEL GONZÁLEZ
ADMINISTRATIVO
GRADO 2


MERCEDES PARAJC
ADMINISTRATIVO
GRADO 3


Gr. Mario Camps
DIRECTOR SECTORIAL
PROGRAMACIÓN Y PRESUPUESTAL

BALANCE DE EJECUCIÓN PRESUPUESTAL - EJERCICIO 2025

CUADRO 30.1 - Ejecución Presupuestal del Programa 608 "Inversiones edilicias y equipamiento"


Ley 19.924 - Anexos - Financiación Recursos con Afectación Especial - PROVENTOS


Unidad Ejecutora 001 - "Consejo Directivo Central"


Proyecto	Concepto	Crédito Legal			Ejecutado (2)	% (2)/(1)	Saldo (3)	% (3)/(1)
		Crédito Apertura	Trasposiciones y otros	Crédito Vigente (1)				
701	Equipamiento	7.718.883	(7.718.883)	-	-	-	-	0,00
704	Reparaciones Generales - <i>Reserva</i>	4.400.000	(2.000.000)	2.400.000	-	-	2.400.000	100,00
704	Reparaciones Generales	6.578.325	(6.578.325)	-	-	-	-	0,00
812	PAEPU "Apoyo a la escuela pública"	2.981.792	0	2.981.792	318.427	10,68	2.663.365	89,32
813	PAEMFE	600.000	2.746.171	3.346.171	3.343.497	99,92	2.674	0,08
Total Inversiones - RAE - CODICEN		22.279.000	(13.551.037)	8.727.963	3.661.924	41,96	5.066.039	58,04


Detalle Ejecución

Grupo	Denominación	Ejecutado			
		Proyecto 701	Proyecto 704	Proyecto 812	Proyecto 813
1	Bienes de consumo	-	-	-	310.689
2	Servicios No Personales	-	-	318.427	3.032.808
3	Bienes de uso	-	-	-	-
Total Ejecutado		-	-	318.427	3.343.497


Lorena Varela
Administrativo
Grado 2


GISSEL GONZÁLEZ
ADMINISTRATIVO
GRADO 3


MERCEDES PARAJO
ADMINISTRATIVO
GRADO 3


Cr. Mario Camps
DIRECTOR SECTORIAL
PROGRAMACIÓN Y PRESUPUESTO

BALANCE DE EJECUCIÓN PRESUPUESTAL - EJERCICIO 2025

CUADRO 30.2 - Ejecución Presupuestal del Programa 608 "Inversiones edilicias y equipamiento"


Ley 19.924 - Anexos - Financiación Recursos con Afectación Especial - Impuesto de Enseñanza Primaria


Unidad Ejecutora 002 - "Dirección General de Educación Inicial y Primaria"


Proyecto	Concepto	Crédito Legal			Ejecutado (2)	% (2)/(1)	Saldo (3)	% (3)/(1)
		Crédito Apertura	Trasposiciones y otros	Crédito Vigente (1)				
701	Equipamiento	7.000.000	34.080.000	41.080.000	39.186.348	95,39	1.893.652	4,61
704	Reparaciones Generales	10.000.000	61.418.373	71.418.373	71.102.756	99,56	315.617	0,44
930	Tecnología de la información y comunicación	0	6.423.398	6.423.398	5.998.532	93,39	424.866	6,61
Total Inversiones - RAE - DGEIP		17.000.000	101.921.771	118.921.771	116.287.636	97,78	2.634.135	2,22

Detalle Ejecución

Grupo	Denominación	Ejecutado		
		Proyecto 701	Proyecto 704	Proyecto 930
3	Bienes de uso	39.186.348	71.102.756	5.998.532
Total Ejecutado		39.186.348	71.102.756	5.998.532


Lorena Varela
Administrativo
Grado 2


GISSSEL GONZÁLEZ
ADMINISTRATIVO
GRADO 3


MERCEDES PARAJO
ADMINISTRATIVO
GRADO 3


Cr. Mario Camps
DIRECTOR SECTORIAL
PROGRAMACIÓN Y PRESUPUESTO

BALANCE DE EJECUCION PRESUPUESTAL - EJERCICIO 2025

CUADRO 30.3 - Ejecución Presupuestal del Programa 608 "Inversiones edilicias y equipamiento"


Ley 19.924 - Anexos - Financiación Recursos con Afectación Especial - PROVENTOS


Unidad Ejecutora 003 - "Dirección General de Educación Secundaria"


Proyecto	Concepto	Crédito Legal			Ejecutado (2)	% (2)/(1)	Saldo (3)	% (3)/(1)
		Crédito Apertura	Trasposiciones y otros	Crédito Vigente (1)				
701	Equipamiento	2.400.000	3.040.000	5.440.000	5.068.534	93,17	371.466	6,83
704	Reparaciones Generales	1.750.000	(1.055.000)	695.000	345.566	49,72	349.434	50,28
	Total Inversiones - RAE	4.150.000	1.985.000	6.135.000	5.414.100	88,25	720.900	11,75


Detalle Ejecución

Grupo	Denominación	Ejecutado	
		Proyecto 701	Proyecto 704
3	Bienes de uso	5.068.534	345.566
	Total Ejecutado	5.068.534	345.566


Lorena Varela
Administrativo
Grado 2


GISSEL GONZÁLEZ
ADMINISTRATIVO
GRADO 3


MERCEDES PARAJO
ADMINISTRATIVO
GRADO 3


Cx. Mario Camps
DIRECTOR SECTORIAL
PROGRAMACIÓN Y PRESUPUESTO

BALANCE DE EJECUCION PRESUPUESTAL - EJERCICIO 2025

CUADRO 30.4 - Ejecución Presupuestal del Programa 608 "Inversiones edilicias y equipamiento"


Ley 19.924 - Anexos - Financiación Recursos con Afectación Especial - PROVENTOS

Unidad Ejecutora 004 - "Dirección General de Educación Técnico Profesional"


Proyecto	Concepto	Crédito Legal			Ejecutado (2)	% (2)/(1)	Saldo (3)	% (3)/(1)
		Crédito Apertura	Trasposiciones y otros	Crédito Vigente (1)				
701	Equipamiento	2.950.000	10.150.000	13.100.000	10.450.381	79,77	2.649.619	20,23
704	Reparaciones Generales	600.000	1.200.000	1.800.000	997.315	55,41	802.685	44,59
Total Inversiones - RAE		3.550.000	11.350.000	14.900.000	11.447.696	76,83	3.452.304	23,17


Detalle Ejecución

Grupo	Denominación	Ejecutado	
		Proyecto 701	Proyecto 704
3	Bienes de uso	10.450.381	997.315
Total Ejecutado		10.450.381	997.315


Lorena Varela
Administrativo
Grado 2


GISSEL GONZÁLEZ
ADMINISTRATIVO
GRADO 3


MERCEDES PARAJC
ADMINISTRATIVO
GRADO 3


Cr. Mario Camps
DIRECTOR SECTORIAL
PROGRAMACIÓN Y PRESUPUESTAL

BALANCE DE EJECUCIÓN PRESUPUESTAL - EJERCICIO 2025

CUADRO 30.5 - Ejecución Presupuestal del Programa 608 "Inversiones edilicias y equipamiento"


Ley 19.924 - Anexos - Financiación Recursos con Afectación Especial - PROVENTOS - C.F.E. - ANII

Unidad Ejecutora 005 - "Consejo de Formación en Educación"


Proyecto	Concepto	Crédito Legal			Ejecutado (2)	% (2)/(1)	Saldo (3)	% (3)/(1)
		Crédito Apertura	Trasposiciones y otros	Crédito Vigente				
701	Equipamiento	1.950.000	-	1.950.000	1.593.967	81,74	356.033	18,26
741	Convenio C.F.E. - ANII Fondo Sectorial de Educación - C.F.E. Investiga	50.000	383.000	433.000	317.595	73,35	115.405	26,65
Total Inversiones - RAE		2.000.000	383.000	2.383.000	1.911.562	80,22	471.438	19,78


Detalle Ejecución

Grupo	Denominación	Ejecutado		
		Proyecto 701	Proyecto 741	Proyecto 930
3	Bienes de uso	1.593.967	317.595	-
Total Ejecutado		1.593.967	317.595	0


Lorena Varela
Administrativo
Grado 2


GISELA GONZÁLEZ
ADMINISTRATIVO
GRADO 3


MERCEDES PARAJÓ
ADMINISTRATIVO
GRADO 3


Cr. Mario Camps
DIRECTOR SECTORIAL
PROGRAMACIÓN Y PRESUPUESTO

BALANCE DE EJECUCION PRESUPUESTAL - EJERCICIO 2025

CUADRO 31 - Ejecución Presupuestal del Programa 609 "Gestión de Políticas Transversales"


Artículo 195 Ley 16.462 - FONDO DE INASISTENCIAS

		Consejo Directivo Central						
		Credito Legal			Ejecutado (2)	% (2)/(1)	Saldo (3)	% (3)/(1)
		Crédito Apertura	Trasposiciones y otros	Crédito Vigente (1)				
Proyecto 215	Servicios Personales	-	4.429	4.429	-	-	4.429	100,00
	Total Proyecto 215	-	4.429	4.429	-	-	4.429	100,00
Proyecto 217	Servicios Personales	206	0	206	-	-	206	100,00
	Total Proyecto 217	206	0	206	-	-	206	100,00
Proyecto 218	Servicios Personales	4.429	-	4.429	4.120	93,02	309	6,98
	Total Proyecto 218	4.429	-	4.429	4.120	93,02	309	6,98
Total Programa 609	Servicios Personales	4.635	4.429	9.064	4.120	45,45	4.944	54,55
Total UE 001		4.635	4.429	9.064	4.120	45,45	4.944	54,55

		Administración Nacional de Educación Pública						
		Crédito Legal			Ejecutado (2)	% (2)/(1)	Saldo (3)	% (3)/(1)
		Crédito Apertura	Trasposiciones y otros	Crédito Vigente (1)				
Total CUADRO 31 - PROGRAMA 609 Inciso 25	Servicios Personales	4.635	4.429	9.064	4.120	45,45	4.944	54,55
	Total Inciso 25	4.635	4.429	9.064	4.120	45,45	4.944	54,55


Lorena Varela
Administrativo
Grado 2


GISEL GONZÁLEZ
ADMINISTRATIVO
GRADO 3


MERCEDES PARAJC
ADMINISTRATIVO
GRADO 3


Cr. Mario Camps
DIRECTOR SECTORIAL
PROGRAMACIÓN Y PRESUPUESTOS


BALANCE DE EJECUCION PRESUPUESTAL - EJERCICIO 2025

CUADRO 31.1 - Ejecución Presupuestal del Programa 609 "Gestión de Políticas Transversales "


Artículo 195 Ley 16.462 - FONDO DE INASISTENCIAS

Unidad Ejecutora 001 - "Consejo Directivo Central"

Proyecto	Objeto del Gasto	Renglón	Denominación	Crédito Legal			Ejecutado (2)	% (2)/(1)	Saldo (3)	% (3)/(1)
				Crédito Apertura	Trasposiciones y otros	Crédito Vigente (1)				
215 "Políticas Lingüísticas"	068 - Compensación Alimentación sin Aportes (Total)			-	4.120	4.120	0	-	4.120	100,00
	089	089	Otras cargas legales sobre servicios personales	-	309	309	0	-	309	100,00
	Total Servicios Personales - Fondo de Inasistencias - Art.195 Ley 16.462			-	4.429	4.429	0	-	4.429	100,00
Total Proyecto 215 - Fondo de Inasistencias - Art.195 Ley 16.462				-	4.429	4.429	0	-	4.429	100,00
217 "Trayectorias educativas continuas, completas y protegidas"	081 - Aporte patronal sistema seguridad social s/retribuciones (Total)			18	0	18	-	-	18	100,00
	082	123/000	Otros aportes patronales sobre retribuciones a FNV	6	0	6	-	-	6	100,00
	083	115/000	Aportes patronales por Servicios Bonificados	8	0	8	-	-	8	100,00
	091000	091	Ejercicios Vencidos	174	0	174	-	-	174	100,00
Total Servicios Personales - Fondo de Inasistencias - Art.195 Ley 16.462			206	0	206	-	-	206	100,00	
Total Proyecto 217 - Fondo de Inasistencias - Art.195 Ley 16.462				206	0	206	-	-	206	100,00
Proyecto	Objeto del Gasto	Renglón	Denominación	Crédito Legal			Ejecutado (2)	% (2)/(1)	Saldo (3)	% (3)/(1)
				Crédito Apertura	Trasposiciones y otros	Crédito Vigente (1)				
218 "Integración educativa en clave territorial"	068 - Compensación Alimentación sin Aportes (Total)			4.120	0	4.120	4.120	100,00	0	0,00
	089	089	Otras cargas legales sobre servicios personales	309	0	309	-	-	309	100,00
	Total Servicios Personales - Fondo de Inasistencias - Art.195 Ley 16.462			4.429	0	4.429	4.120,00	93,02	309	6,98
Total Proyecto 218 - Fondo de Inasistencias - Art.195 Ley 16.462				4.429	0	4.429	4.120,00	93,02	309	6,98


Lorena Varela
Administrativo
Grado 2


GISEL GONZÁLEZ
ADMINISTRATIVO
GRADO 3


MERCEDES PARAJO
ADMINISTRATIVO
GRADO 3


Cr. Mario Camps
DIRECTOR SECTORIAL
PROGRAMACIÓN Y PRESUPUESTO

BALANCE DE EJECUCIÓN PRESUPUESTAL - EJERCICIO 2025


CUADRO 32 - Ejecución Presupuestal del Programa 610 "Administración de la Educación"
Ley 19.924 - Anexos - Financiación Recursos con Afectación Especial


		Consejo Directivo Central						
		Crédito Legal			Ejecutado (2)	% (2)/(1)	Saldo (3)	% (3)/(1)
		Crédito Apertura	Trasposiciones y otros	Crédito Vigente (1)				
Proyecto 140	Servicios Personales	-	2.862.116,00	2.862.116,00	73.703,00	2,58	2.788.413,00	97,42
	Total Proyecto 140	-	2.862.116	2.862.116	73.703	2,58	2.788.413	97,42
Proyecto 201	Servicios Personales	354.895	25.058	379.953	249.704	65,72	130.249	34,28
	Gastos Corrientes	2.866.605	(1.433.303)	1.433.302	55.555	3,88	1.377.747	96,12
	Total Proyecto 201	3.221.500	(1.408.245)	1.813.255	305.259	16,83	1.507.996	83,17
TOTAL UE 001		354.895	2.887.174	3.242.069	323.407	9,98	2.918.662	90,02
		2.866.605	(1.433.303)	1.433.302	55.555	3,88	1.377.747	96,12
		3.221.500	1.453.871	4.675.371	378.962	8,11	4.296.409	91,89


		Dirección Nacional de Educación Inicial y Primaria						
		Crédito Legal			Ejecutado (2)	% (2)/(1)	Saldo (3)	% (3)/(1)
		Crédito Apertura	Trasposiciones y otros	Crédito Vigente (1)				
Proyecto 201	Gastos Corrientes	322.843.112	(41.373.254)	281.469.858	276.853.742	98,36	4.616.116	1,64
	Total Proyecto 201	322.843.112	(41.373.254)	281.469.858	276.853.742	98,36	4.616.116	1,64
Total UE 002		322.843.112	(41.373.254)	281.469.858	276.853.742	98,36	4.616.116	1,64

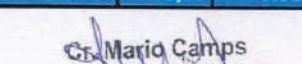
		Consejo de Formación en Educación						
		Crédito Legal			Ejecutado (2)	% (2)/(1)	Saldo (3)	% (3)/(1)
		Crédito Apertura	Trasposiciones y otros	Crédito Vigente (1)				
Proyecto 201	Gastos Corrientes	100.000	-	100.000	-	-	100.000	100,00
	Total Proyecto 201	100.000	-	100.000	-	-	100.000	100,00
Total UE 005		100.000	-	100.000	-	-	100.000	100,00

		Administración Nacional de Educación Pública						
		Crédito Legal			Ejecutado (2)	% (2)/(1)	Saldo (3)	% (3)/(1)
		Crédito Apertura	Trasposiciones y otros	Crédito Vigente (1)				
Total CUADRO 32 - PROGRAMA 610 - Inciso 25	Servicios Personales	354.895	2.887.174	3.242.069	323.407	9,98	2.918.662	90,02
	Gastos Corrientes	325.809.717	(42.806.557)	283.003.160	276.909.297	97,85	6.093.863	2,15
	Total Inciso 25	326.164.612	(39.919.383)	286.245.229	277.232.704	96,85	9.012.525	3,15


Lorena Varela
Administrativo
Grado 2


GISSEL GONZÁLEZ
ADMINISTRATIVO
GRADO 3


MERCEDES PARAJÓ
ADMINISTRATIVO
GRADO 3


Sr. Mario Camps
DIRECTOR SECTORIAL
PROGRAMACIÓN Y PRESUPUESTO

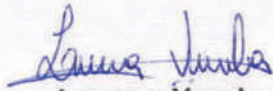
BALANCE DE EJECUCION PRESUPUESTAL - EJERCICIO 2025

CUADRO 32.1 - Ejecución Presupuestal del Programa 610 "Administración de la Educación"


Ley 19.924 - Anexos- Financiación Recursos con Afectación Especial

Unidad Ejecutora 001 - "Consejo Directivo Central"

		Consejo Directivo Central						
		Crédito Legal			Ejecutado (2)	% (2)/(1)	Saldo (3)	% (3)/(1)
		Crédito Apertura	Trasposiciones y otros	Crédito Vigente (1)				
Proyecto 140	Servicios Personales	-	2.862.116	2.862.116	73.703	3	2.788.413	97,42
	Total Proyecto 140	-	2.862.116	2.862.116	73.703	3	2.788.413	97,42
Proyecto 201	Servicios Personales	354.895	25.058	379.953	249.704	65,72	130.249	34,28
	Gastos Corrientes	2.866.605	(1.433.303)	1.433.302	55.555	3,88	1.377.747	96,12
	Total Proyecto 201	3.221.500	(1.408.245)	1.813.255	305.259	16,83	1.507.996	83,17
TOTAL UE 001	Servicios Personales	354.895	2.887.174	3.242.069	323.407	9,98	2.918.662	90,02
	Gastos Corrientes	2.866.605	(1.433.303)	1.433.302	55.555	3,88	1.377.747	96,12
Total UE 001		3.221.500	1.453.871	4.675.371	378.962	8,11	4.296.409	91,89


Lorena Varela
Administrativo
Grado 2


GISSEL GONZÁLEZ
ADMINISTRATIVO
GRADO 3


MERCEDES PARAJÓ
ADMINISTRATIVO
GRADO 3


Cr. Mario Camps
DIRECTOR SECTORIAL
PROGRAMACIÓN Y PRESUPUESTO


BALANCE DE EJECUCIÓN PRESUPUESTAL - EJERCICIO 2025


CUADRO 32.1.1 - Ejecución Presupuestal del Programa 610 "Administración de la Educación"


Ley 19.924 - Anexos - Financiación Recursos con Afectación Especial - PROVENTOS


Unidad Ejecutora 001 - "Consejo Directivo Central"

Proyecto	Objeto del Gasto	Renglón	Denominación	Credito Legal			Ejecutado (2)	% (2)/(1)	Saldo (3)	% (3)/(1)	
				Crédito Apertura	Trasposiciones y otros	Credito Vigente (1)					
140 - "Convenio ANEP - INEFOP"	011	016/315	Restribución horas escalafonadas	-	1.980.196	1.980.196	51.050	2,58	1.929.146	97,42	
	011 - Sueldo Básico de cargos (Total)			-	1.980.196	1.980.196	51.050	2,58	1.929.146	97,42	
	048/007	083/309	Porcentaje diferencial del aumento Art.182 Ley 16.713	-	26.134	26.134	536	2,05	25.598	97,95	
	059	009/304	Sueldo Anual Complementario Docente	-	164.216	164.216	4.243	2,58	159.973	97,42	
	059 - Sueldo Anual Complementario (Total)			-	164.216	164.216	4.243	2,58	159.973	97,42	
	081	112/000	Ap. Pat. sobre sueldos DOCENTE	-	423.257	423.257	10.887	2,57	412.370	97,43	
	081 - Aporte patronal sistema seguridad social s/retribuciones (Total)			-	423.257	423.257	10.887	2,57	412.370	97,43	
	082	123/000	Otros aportes patronales sobre retribuciones a FNV	-	21.706	21.706	2.870	13,22	18.836	86,78	
	083	115/000	Aportes patronales por Servicios Bonificados	-	149.768	149.768	1.540	1,03	148.228	98,97	
	087	087	Aporte Patronal Fonasa (5%)	-	96.839	96.839	2.577	2,66	94.262	97,34	
Total Servicios Personales - Recursos con Afectación Especial				-	2.862.116	2.862.116	73.703	2,58	2.788.413	97,42	
Total Proyecto 140 - Recursos con Afectación Especial				-	2.862.116	2.862.116	73.703	2,58	2.788.413	97,42	
Proyecto	Objeto del Gasto	Renglón	Denominación	Credito Legal			Ejecutado (2)	% (2)/(1)	Saldo (3)	% (3)/(1)	
				Crédito Apertura	Trasposiciones y otros	Credito Vigente (1)					
201 "Administración de la Educación"	042/014	064/307	Compens. por permanencia a la orden	256.654	18.120	274.774	186.677	67,94	88.097	32,06	
	048/032	048/032	Recuperación Salarial Enero 2010 Art, 454 Ley 17.930	5.179	366	5.545	-	-	5.545	100,00	
	059	009/301	Sueldo Anual Complementario No Docente	21.820	1.541	23.361	12.593	53,91	10.768	46,09	
	059 - Sueldo Anual Complementario (Total)			21.820	1.541	23.361	12.593	53,91	10.768	46,09	
	081	111/000	Ap. Pat. sobre sueldos NO DOCENTE	55.313	3.906	59.219	39.115	66,05	20.104	33,95	
	081 - Aporte patronal sistema seguridad social s/retribuciones (Total)			55.313	3.906	59.219	39.115	66,05	20.104	33,95	
	082	123/000	Otros aportes patronales sobre retribuciones a FNV	2.838	200	3.038	1.993	65,60	1.045	34,40	
	087	087	Aporte Patronal Fonasa (5%)	13.091	925	14.016	9.326	66,54	4.690	33,46	
	Total Servicios Personales - Recursos con Afectación Especial				354.895	25.058	379.953	249.704	65,72	130.249	34,28
	Gastos Corrientes										
2	Servicios No Personales			2.866.605	(1.433.303)	1.433.302	55.555	3,88	1.377.747	96,12	
Total Grupo 2 - Servicios No Personales				2.866.605	(1.433.303)	1.433.302	55.555	3,88	1.377.747	96,12	
Total Gastos Corrientes - Recursos con Afectación Especial				2.866.605	(1.433.303)	1.433.302	55.555	3,88	1.377.747	96,12	
Total Proyecto 201 - Recursos con Afectación Especial				3.221.500	(1.408.245)	1.813.255	305.259	16,83	1.507.996	83,17	


Lorena Varela
Administrativo
Grado 2


JISSEL GONZÁLEZ
ADMINISTRATIVO
GRADO 3


MERCEDES PARAJC
ADMINISTRATIVO
GRADO 3


Cr. Mario Camps
DIRECTOR-SECTORIAL
PROGRAMACIÓN Y PRESUPUESTO


BALANCE DE EJECUCION PRESUPUESTAL - EJERCICIO 2025


CUADRO 32.2 - Ejecución Presupuestal del Programa 610 "Administración de la Educación"


Ley 19.924 - Anexos - Financiación Recursos con Afectación Especial

Unidad Ejecutora 002 - "Dirección General de Educación Inicial y Primaria"

		Dirección General de Educación Inicial y Primaria						
		Crédito Legal			Ejecutado (2)	% (2)/(1)	Saldo (3)	% (3)/(1)
		Crédito Apertura	Trasposiciones y otros	Crédito Vigente (1)				
Proyecto 201 "Administración de la Educación"	Gastos Corrientes	322.843.112	(41.373.254)	281.469.858	276.853.742	98,36	4.616.116	1,64
	Total Proyecto 201 - Recursos con Afectación Especial	322.843.112	(41.373.254)	281.469.858	276.853.742	98,36	4.616.116	1,64
Total UE 002		322.843.112	(41.373.254)	281.469.858	276.853.742	98,36	4.616.116	1,64


Lorena Varela
Administrativo
Grado 2


GISSEL GONZÁLEZ
ADMINISTRATIVO
GRADO 3


MERCEDES PARAJÓ
ADMINISTRATIVO
GRADO 3


Cr. Mario Camps
DIRECTOR SECTORIAL
PROGRAMACIÓN Y PRESUPUESTO


BALANCE DE EJECUCION PRESUPUESTAL - EJERCICIO 2025


CUADRO 32.2.1 - Ejecución Presupuestal del Programa 610 "Administración de la Educación"


Ley 19.924 - Anexos - Financiación Recursos con Afectación Especial - Impuesto de Enseñanza Primaria

Unidad Ejecutora 002 - "Dirección General de Educación Inicial y Primaria"

Proyecto	Objeto del Gasto	Rengión	Denominación	Credito Legal			Ejecutado (2)	% (2)/(1)	Saldo (3)	% (3)/(1)
				Crédito Apertura	Trasposiciones y otros	Crédito Vigente (1)				
Gastos Corrientes										
201 "Administración de la Educación"	1		Bienes de Consumo	23.398.146	(444.000)	22.954.146	22.348.635	97,36	605.511	2,64
	Total Grupo 1 - Bienes de consumo			23.398.146	(444.000)	22.954.146	22.348.635	97,36	605.511	2,64
	2		Servicios No Personales	293.405.518	(45.229.254)	248.176.264	244.708.000	98,60	3.468.264	1,40
	Total Grupo 2 - Servicios No Personales			293.405.518	(45.229.254)	248.176.264	244.708.000	98,60	3.468.264	1,40
	5		Transferencias	6.039.448	4.300.000	10.339.448	9.797.107	94,75	542.341	5,25
	Total Grupo 5 - Transferencias			6.039.448	4.300.000	10.339.448	9.797.107	94,75	542.341	5,25
	Total Gastos Corrientes -Recursos con Afectación Especial				322.843.112	(41.373.254)	281.469.858	276.853.742	98,36	4.616.116
Total Proyecto 201 - Recursos con Afectación Especial				322.843.112	(41.373.254)	281.469.858	276.853.742	98,36	4.616.116	1,64


Lorena Varela
Administrativo
Grado 2


GISSEL GONZÁLEZ
ADMINISTRATIVO
GRADO 3


MERCEDES PARAJO
ADMINISTRATIVO
GRADO 3


Gr. Mario Camps
DIRECTOR SECTORIAL
PROGRAMACIÓN Y PRESUPUESTO


BALANCE DE EJECUCION PRESUPUESTAL - EJERCICIO 2025

CUADRO 32.3 - Ejecución Presupuestal del Programa 610 "Administración de la Educación"


Ley 19.924 - Anexos - Financiación Recursos con Afectación Especial - PROVENTOS


Unidad Ejecutora 005 - "Consejo de Formación en Educación"

Proyecto	Objeto del Gasto	Renglón	Denominación	Credito Legal			Ejecutado (2)	% (2)/(1)	Saldo (3)	% (3)/(1)
				Crédito Apertura	Trasposiciones y otros	Crédito Vigente (1)				
Gastos Corrientes										
201 "Administración de la Educación"		2	Servicios No Personales	100.000	-	100.000	-	-	100.000	100,00
	Total Grupo 2 - Servicios No Personales			100.000	-	100.000	-	-	100.000	100,00
	Total Gastos Corrientes - Recursos con Afectación Especial			100.000	-	100.000	-	-	100.000	100,00
	Total Proyecto 201 - Recursos con Afectación Especial			100.000	-	100.000	-	-	100.000	100,00


Lorena Varela
Administrativo
Grado 2


GISSEL GONZÁLEZ
ADMINISTRATIVO
GRADO 3



MERCEDÉS PARAJO
ADMINISTRATIVO
GRADO 3



Cr. Mario Camps
DIRECTOR SECTORIAL
PROGRAMACIÓN Y PRESUPUESTO


BALANCE DE EJECUCION PRESUPUESTAL - EJERCICIO 2025


CUADRO 33 - Ejecución Presupuestal del Programa 610 "Administración de la Educación"
Otras Retribuciones Personales - Ejercicios Vencidos Recursos con Afectación Especial

		Consejo Directivo Central						
		Crédito Legal			Ejecutado (2)	%	Saldo (3)	%
		Crédito Apertura	Trasposiciones y otros	Crédito Vigente (1)				
Proyecto 201	Servicios Personales	3.002.695	-	3.002.695	-	-	3.002.695	100,00
	Total Proyecto 201	3.002.695	-	3.002.695	-	-	3.002.695	100,00
Total UE 001		3.002.695	-	3.002.695	-	-	3.002.695	100,00
		Dirección General de Educación Secundaria						
		Crédito Legal			Ejecutado (2)	%	Saldo (3)	%
		Crédito Apertura	Trasposiciones y otros	Crédito Vigente (1)				
Proyecto 201	Servicios Personales	5.694.050	-	5.694.050	-	-	5.694.050	100,00
	Total Proyecto 201	5.694.050	-	5.694.050	-	-	5.694.050	100,00
Total UE 003		5.694.050	-	5.694.050	-	-	5.694.050	100,00
		Dirección General de Educación Técnico Profesional						
		Crédito Legal			Ejecutado (2)	%	Saldo (3)	%
		Crédito Apertura	Trasposiciones y otros	Crédito Vigente (1)				
Proyecto 201	Servicios Personales	5.125	-	5.125	-	-	5.125	100,00
Total UE 004		5.125	-	5.125	-	-	5.125	100,00
		Consejo de Formación en Educación						
		Crédito Legal			Ejecutado (2)	%	Saldo (3)	%
		Crédito Apertura	Trasposiciones y otros	Crédito Vigente (1)				
Proyecto 201	Servicios Personales	2.943.628	-	2.943.628	-	-	2.943.628	100,00
	Total Proyecto 201	2.943.628	-	2.943.628	-	-	2.943.628	100,00
Total UE 005		2.943.628	-	2.943.628	-	-	2.943.628	100,00
		Administración Nacional de Educación Pública						
		Crédito Legal			Ejecutado (2)	%	Saldo (3)	%
		Crédito Apertura	Trasposiciones y otros	Crédito Vigente (1)				
Total CUADRO 33 - PROGRAMA 610	Servicios Personales	11.645.498	-	11.645.498	-	-	11.645.498	100,00
Inciso 25	Total Inciso 25	11.645.498	-	11.645.498	-	-	11.645.498	100,00


Lorena Varela


JESÚS GONZÁLEZ
ADMINISTRATIVO


MERCEDES PARAJO
ADMINISTRATIVO


Gr. Iván Campos
DIRECTOR SECTORIAL
PROGRAMACIÓN Y PRESUPUESTO


BALANCE DE EJECUCIÓN PRESUPUESTAL - EJERCICIO 2025


CUADRO 33.1 - Ejecución Presupuestal del Programa 610 "Administración de la Educación"


Otras Retribuciones Personales - Ejercicios Vencidos Recursos con Afectación Especial


Unidad Ejecutora 001 - "Consejo Directivo Central"

Proyecto	Objeto del Gasto	Renglón	Denominación	Credito Legal			Ejecutado (2)	% (2)/(1)	Saldo (3)	% (3)/(1)
				Crédito Apertura	Trasposiciones y otros	Crédito Vigente (1)				
201 "Administración de la Educación"	081	112/000	Ap. Pat. sobre sueldos DOCENTE	1.175.268	-	1.175.268	-	-	1.175.268	100,00
	081 - Aporte patronal sistema seguridad social s/retribuciones (Total)			1.175.268	-	1.175.268	-	-	1.175.268	100,00
	082	123/000	Otros aportes patronales sobre retribuciones a FNV	61.154	-	61.154	-	-	61.154	100,00
	083	115/000	Aportes patronales por Servicios Bonificados	417.005	-	417.005	-	-	417.005	100,00
	087	087	Aporte Patronal Fonasa (5%)	199.902	-	199.902	-	-	199.902	100,00
	089	089	Otras cargas legales sobre servicios personales	138.951	-	138.951	-	-	138.951	100,00
	091/021	091/021	Economías ej.vencido vigencia hasta 2025	358.200	-	358.200	-	-	358.200	100,00
	091/022	091/022	Economías ej.vencido vigencia hasta 2026	302.184	-	302.184	-	-	302.184	100,00
	091/023	091/023	Economías ej.vencido vigencia hasta 2027	251.747	-	251.747	-	-	251.747	100,00
	091/024	091/024	Economías ej.vencido vigencia hasta 2028	98.284	-	98.284	-	-	98.284	100,00
	Total Servicios Personales			3.002.695	-	3.002.695	-	-	3.002.695	100,00
Total Proyecto 201 - Recursos con Afectación Especial				3.002.695	-	3.002.695	-	-	3.002.695	100,00


Lorena Varela
Administrativo
Grado 2


GISEL GONZÁLEZ
ADMINISTRATIVO
GRADO 3


MERCEDES PARAJÓ
ADMINISTRATIVO
GRADO 3


Cr. Mario Camps
DIRECTOR SECTORIAL
PROGRAMACIÓN Y PRESUPUESTO


BALANCE DE EJECUCION PRESUPUESTAL - EJERCICIO 2025


CUADRO 33.2 - Ejecución Presupuestal del Programa G10 "Administración de la Educación"


Otras Retribuciones Personales - Ejercicios Vencidos Recursos con Afectación Especial

Unidad Ejecutora 003 - "Dirección General de Educación Secundaria"

Proyecto	Objeto del Gasto	Renglón	Denominación	Credito Legal			Ejecutado (2)	% (2)/(1)	Saldo (3)	% (3)/(1)
				Crédito Apertura	Trasposiciones y otros	Credito Vigente (1)				
201 "Administración de la Educación"	081	112/000	Ap. Pat. sobre sueldos DOCENTE	797.165	-	797.165	-	-	797.165	100,00
	081 - Aporte patronal sistema seguridad social s/retribuciones (Total)			797.165	-	797.165	-	-	797.165	100,00
	082	123/000	Otros aportes patronales sobre retribuciones a FNV	40.880	-	40.880	-	-	40.880	100,00
	083	115/000	Aportes patronales por Servicios Bonificados	376.099	-	376.099	-	-	376.099	100,00
	087	087	Aporte Patronal Fonasa (5%)	201.676	-	201.676	-	-	201.676	100,00
	089	089	Otras cargas legales sobre servicios personales	170.457	-	170.457	-	-	170.457	100,00
	091/022	091/022	Economías ej.vencido vigencia hasta 2026	3.379.523	-	3.379.523	-	-	3.379.523	100,00
	091/023	091/023	Economías ej.vencido vigencia hasta 2027	728.250	-	728.250	-	-	728.250	100,00
	Total Servicios Personales			5.694.050	-	5.694.050	-	-	5.694.050	100,00
Total Proyecto 201 - Recursos con Afectación Especial				5.694.050	-	5.694.050	-	-	5.694.050	100,00


Lorena Varela
Administrativo
Grado 2


GISSEL GONZÁLEZ
ADMINISTRATIVO
GRADO 3


MERCEDES PARAJO
ADMINISTRATIVO
GRADO 3


Cr. Mario Camps
DIRECTOR SECTORIAL
PROGRAMACIÓN Y PRESUPUESTO


BALANCE DE EJECUCION PRESUPUESTAL - EJERCICIO 2025

CUADRO 33.3 - Ejecución Presupuestal del Programa 610 "Administración de la Educación"


Otras Retribuciones Personales - Ejercicios Vencidos Recursos con Afectación Especial

Unidad Ejecutora 004 - "Dirección General de Educación Técnico Profesional"

Proyecto	Objeto del Gasto	Renglón	Denominación	Credito Legal			Ejecutado (2)	% (2)/(1)	Saldo (3)	% (3)/(1)
				Crédito Apertura	Trasposiciones y otros	Crédito Vigente (1)				
201 "Administración de la Educación"	089	089	Otras cargas legales sobre servicios personales	5.125	-	5.125	-	-	5.125	100,00
			Total Servicios Personales	5.125	-	5.125	-	-	5.125	100,00
Total Proyecto 201 - Recursos con Afectación Especial				5.125	-	5.125	-	-	5.125	100,00


Lorena Varela
Administrativo
Grado 2


GISSEL GONZÁLEZ
ADMINISTRATIVO
GRADO 3


MERCEDES PARAJC
ADMINISTRATIVO
GRADO 3


Cr. Mario Camps
DIRECTOR SECTORIAL
PROGRAMACIÓN Y PRESUPUESTO


BALANCE DE EJECUCION PRESUPUESTAL - EJERCICIO 2025


CUADRO 33.4 - Ejecución Presupuestal del Programa 610 "Administración de la Educación"


Otras Retribuciones Personales - Ejercicios Vencidos Recursos con Afectación Especial

Unidad Ejecutora 005 - "Consejo de Formación en Educación"

Proyecto	Objeto del Gasto	Renglón	Denominación	Crédito Legal			Ejecutado (2)	% (2)/(1)	Saldo (3)	% (3)/(1)
				Crédito Apertura	Trasposiciones y otros	Crédito Vigente (1)				
201 "Administración de la Educación"	081 - Aporte patronal sistema seguridad social s/retribuciones (Total)			1.689.112	-	1.689.112	-	-	1.689.112	100,00
	082	123/000	Otros aportes patronales sobre retribuciones a FNV	86.621	-	86.621	-	-	86.621	100,00
	083	115/000	Aportes patronales por Servicios Bonificados	796.915	-	796.915	-	-	796.915	100,00
	087	087	Aporte Patronal Fonasa (5%)	360.212	-	360.212	-	-	360.212	100,00
	089	089	Otras cargas legales sobre servicios personales	10.768	-	10.768	-	-	10.768	100,00
	Total Servicios Personales			2.943.628	-	2.943.628	-	-	2.943.628	100,00
Total Proyecto 201 - Recursos con Afectación Especial				2.943.628	-	2.943.628	-	-	2.943.628	100,00


Lorena Varela
Administrativo
Grado 2


GISSELA GONZÁLEZ
ADMINISTRATIVO
GRADO 3


MERCEDES PARAJO
ADMINISTRATIVO
GRADO 3


Cr. Mario Camps
DIRECTOR SECTORIAL
PROGRAMACIÓN Y PRESUPUESTO

BALANCE DE EJECUCION PRESUPUESTAL - EJERCICIO 2025


CUADRO 34 - Ejecución Presupuestal del Programa 610 "Administración de la Educación"


Artículo 195 Ley 16.462 - FONDO DE INASISTENCIAS


		Consejo Directivo Central						
		Credito Legal			Ejecutado (2)	% (2)/(1)	Saldo (3)	% (3)/(1)
		Crédito Apertura	Trasposiciones y otros	Crédito Vigente (1)				
Proyecto 201	Servicios Personales	2.604.755.960	(269.030.663)	2.335.725.297	193.520.898	8,29	2.142.204.399	91,71
	Total Proyecto 201	2.604.755.960	(269.030.663)	2.335.725.297	193.520.898	8,29	2.142.204.399	91,71
Total UE 001		2.604.755.960	(269.030.663)	2.335.725.297	193.520.898	8,29	2.142.204.399	91,71


		Dirección General de Educación Inicial y Primaria						
		Credito Legal			Ejecutado (2)	% (2)/(1)	Saldo (3)	% (3)/(1)
		Crédito Apertura	Trasposiciones y otros	Crédito Vigente (1)				
Proyecto 201	Servicios Personales	341.705	19.488	361.193	25.686,00	7,11	335.507	92,89
	Total Proyecto 201	341.705	19.488	361.193	25.686,00	7,11	335.507	92,89
Total UE 002		341.705	19.488	361.193	25.686,00	7,11	335.507	92,89

		Dirección General de Educación Secundaria						
		Credito Legal			Ejecutado (2)	% (2)/(1)	Saldo (3)	% (3)/(1)
		Crédito Apertura	Trasposiciones y otros	Crédito Vigente (1)				
Proyecto 201	Servicios Personales	9.626.578	11.564.498	21.191.076	13.118.903	61,91	8.072.173	38,09
	Total Proyecto 201	9.626.578	11.564.498	21.191.076	13.118.903	61,91	8.072.173	38,09
Total UE 003		9.626.578	11.564.498	21.191.076	13.118.903	61,91	8.072.173	38,09


Lorena Varela
Administrativo
Grado 2


GISEL GONZÁLEZ
ADMINISTRATIVO
GRADO 3


MERCEDES PARAJÓ
ADMINISTRATIVO
GRADO 3


Dr. Mario Camps
DIRECTOR SECTORIAL
PROGRAMACIÓN Y PRESUPUESTO

BALANCE DE EJECUCIÓN PRESUPUESTAL - EJERCICIO 2025


CUADRO 34 - Ejecución Presupuestal del Programa 610 "Administración de la Educación"

Artículo 195 Ley 16.462 - FONDO DE INASISTENCIAS


		Dirección General de Educación Técnico Profesional						
		Crédito Legal			Ejecutado (2)	% (2)/(1)	Saldo (3)	% (3)/(1)
		Crédito Apertura	Trasposiciones y otros	Crédito Vigente (1)				
Proyecto 201	Servicios Personales	1.432.220	10.187.858	11.620.078	7.767.045	66,84	3.853.033	33,16
	Total Proyecto 201	1.432.220	10.187.858	11.620.078	7.767.045	66,84	3.853.033	33,16
Total UE 004		1.432.220	10.187.858	11.620.078	7.767.045	66,84	3.853.033	33,16

		Consejo de Formación en Educación						
		Crédito Legal			Ejecutado (2)	% (2)/(1)	Saldo (3)	% (3)/(1)
		Crédito Apertura	Trasposiciones y otros	Crédito Vigente (1)				
Proyecto 201	Servicios Personales	228.268	13.207.109	13.435.377	12.412.048	92,38	1.023.329	7,62
	Total Proyecto 201	228.268	13.207.109	13.435.377	12.412.048	92,38	1.023.329	7,62
Total UE 005		228.268	13.207.109	13.435.377	12.412.048	92,38	1.023.329	7,62

		Administración Nacional de Educación Pública						
		Crédito Legal			Ejecutado (2)	% (2)/(1)	Saldo (3)	% (3)/(1)
		Crédito Apertura	Trasposiciones y otros	Crédito Vigente (1)				
Total CUADRO 34 - PROGRAMA 610 Inciso 25	Servicios Personales	2.616.384.731	(234.051.710)	2.382.333.021	226.844.580	9,52	2.155.488.441	90,48
	Total Inciso 25	2.616.384.731	(234.051.710)	2.382.333.021	226.844.580	9,52	2.155.488.441	90,48


Lorena Varela
Administrativo
Grado 2


GISSEL GONZÁLEZ
ADMINISTRATIVO
GRADO 3


MERCEDES PARAJÓ
ADMINISTRATIVO
GRADO 3


Cr. Mario Camps
DIRECTOR SECTORIAL
PROGRAMACIÓN Y PRESUPUESTO


BALANCE DE EJECUCION PRESUPUESTAL - EJERCICIO 2025


CUADRO 34.1 - Ejecución Presupuestal del Programa 610 "Administración de la Educación"


Artículo 195 Ley 16.462 - FONDO DE INASISTENCIAS


Unidad Ejecutora 001 - "Consejo Directivo Central"

Proyecto	Objeto del Gasto	Renglón	Denominación	Crédito Legal			Ejecutado (2)	% (2)/(1)	Saldo (3)	% (3)/(1)
				Crédito Apertura	Trasposiciones y otros	Crédito Vigente (1)				
201 "Administración de la Educación"	011	016/311	Sueldo básicos escalafón docente	48.143.443	137.850.104	185.993.547	97.037.871	52,17	88.955.676	47,83
	011 - Sueldo Básico de cargos (Total)			48.143.443	137.850.104	185.993.547	97.037.871	52,17	88.955.676	47,83
	042/010	064/305	Comps. Aula y Tit.- Ley 16.736 Art. 566 Lit a) y c)	7.086.382	8.744.030	15.830.412	5.377.701	33,97	10.452.711	66,03
	042/032	016/413	Compensación 25 años docente	3.923.203	82.316	4.005.519	1.189.027	29,68	2.816.492	70,32
	048/007	083/309	Porcentaje diferencial del aumento Art.182 Ley 16.713	983.296	2.298.575	3.281.871	1.660.851	50,61	1.621.020	49,39
	048/009	083/305	Aumento sueldo Partida Dec. 203/92	1.149.741	983.200	2.132.941	1.079.645	50,62	1.053.296	49,38
	048/017	048/017	Aumento Salarial a partir del 01/05/03 Dec.191/003	1.555.193	3.986.792	5.541.985	2.864.334	51,68	2.677.651	48,32
	048/023	048/023	Recuperación salarial Inc. 2a/27 Art.454 Ley 17.930	1.610.249	4.051.049	5.661.298	2.909.596	51,39	2.751.702	48,61
	048/026	048/026	Recuperación salarial Enero/2007 Art.454 Ley17.930	2.831.684	6.603.166	9.434.850	4.628.602	49,06	4.806.248	50,94
	048/028	048/028	Recuperación Salarial Enero 2008 Art.454 Ley 17.930	3.547.314	8.260.089	11.807.403	5.787.396	49,01	6.020.007	50,99
	048/031	048/031	Recuperación Salarial Enero 2009 Art, 454 Ley 17.930	4.073.756	8.881.707	12.955.463	6.124.198	47,27	6.831.265	52,73
	048/032	048/032	Recuperación Salarial Enero 2010 Art, 454 Ley 17.930	883.405	2.142.299	3.025.704	1.522.320	50,31	1.503.384	49,69
	059	009/304	Sueldo Anual Complementario Docente	4.789.144	15.313.792	20.102.936	10.946.486	54,45	9.156.450	45,55
	059 - Sueldo Anual Complementario (Total)			4.789.144	15.313.792	20.102.936	10.946.486	54,45	9.156.450	45,55
	068	068/002	Alimentac. Art.527 17.296	6.631.270	6.334.647	12.965.917	6.725.496	51,87	6.240.421	48,13
	068 - Compensación Alimentación sin Aportes (Total)			6.631.270	6.334.647	12.965.917	6.725.496	51,87	6.240.421	48,13
	081	112/000	Ap. Pat. sobre sueldos DOCENTE	15.698.927	38.843.439	54.542.366	27.521.243	50,46	27.021.123	49,54
	081 - Aporte patronal sistema seguridad social s/retribuciones (Total)			15.698.927	38.843.439	54.542.366	27.521.243	50,46	27.021.123	49,54
	082	123/000	Otros aportes patronales sobre retribuciones a FNV	806.161	1.991.972	2.798.133	1.411.356	50,44	1.386.777	49,56
	083	115/000	Aportes patronales por Servicios Bonificados	5.590.190	12.741.698	18.331.888	9.738.377	53,12	8.593.511	46,88
	087	087	Aporte Patronal Fonasa (5%)	3.855.965	9.193.713	13.049.678	6.502.762	49,83	6.546.916	50,17
	089	089	Otras cargas legales sobre servicios personales	506.983	475.099	982.082	493.637	50,26	488.445	49,74
	092	092	Partidas Globales a distribuir	2.491.089.654	(537.808.350)	1.953.281.304	-	-	1.953.281.304	100,00
Total Servicios Personales - Fondo de Inasistencias - Art.195 Ley 16.462				2.604.755.960	(269.030.663)	2.335.725.297	193.520.898	8,29	2.142.204.399	91,71
Total Proyecto 201 - Fondo de Inasistencias - Art.195 Ley 16.462				2.604.755.960	(269.030.663)	2.335.725.297	193.520.898	8,29	2.142.204.399	91,71


Lorena Varela
Administrativo
Grado 2


GISSEL GONZÁLEZ
ADMINISTRATIVO
GRADO 3


MERCEDES PARAJO
ADMINISTRATIVO
GRADO 3


Cr. Mario Camps
DIRECTOR SECTORIAL
PROGRAMACIÓN Y PRESUPUESTO


BALANCE DE EJECUCION PRESUPUESTAL - EJERCICIO 2025

CUADRO 34.2 - Ejecución Presupuestal del Programa 610 "Administración de la Educación"


Artículo 195 Ley 16.462 - FONDO DE INASISTENCIAS


Unidad Ejecutora 002 - "Dirección General de Educación Inicial y Primaria"

Proyecto	Objeto del Gasto	Renglón	Denominación	Crédito Legal			Ejecutado (2)	% (2)/(1)	Saldo (3)	% (3)/(1)
				Crédito Apertura	Trasposiciones y otros	Crédito Vigente (1)				
201 "Administración de la Educación"	068	068/002	Alimentac. Art.527 17.296	252.781	18.128	270.909	23.894	8,82	247.015	91,18
	068 - Compensación Alimentación sin Aportes (Total)			252.781	18.128	270.909	23.894	8,82	247.015	91,18
	083	115/000	Aportes patronales por Servicios Bonificados	50.553	-	50.553	-	-	50.553	100,00
	087	087	Aporte Patronal Fonasa (5%)	11.306	-	11.306	-	-	11.306	100,00
	089	089	Otras cargas legales sobre servicios personales	18.958	1.360	20.318	1.792	8,82	18.526	91,18
	091	091	Retribuciones de Ejercicios anteriores	8.107	-	8.107	-	-	8.107	100,00
	Total Servicios Personales - Fondo de Inasistencias - Art.195 Ley 16.462			341.705	19.488	361.193	25.686	7,11	335.507	92,89
Total Proyecto 201 - Fondo de Inasistencias - Art.195 Ley 16.462			341.705	19.488	361.193	25.686	7,11	335.507	92,89	


Lorena Varela
Administrativo
Grado 2


GISSEL GONZÁLEZ
ADMINISTRATIVO
GRADO 3


MERCEDES PARAJO
ADMINISTRATIVO
GRADO 3


Cr. Mario Camps
DIRECTOR SECTORIAL
PROGRAMACIÓN Y PRESUPUESTO


BALANCE DE EJECUCIÓN PRESUPUESTAL - EJERCICIO 2025


CUADRO 34.3 - Ejecución Presupuestal del Programa 610 "Administración de la Educación"


Artículo 195 Ley 16.462 - FONDO DE INASISTENCIAS


Unidad Ejecutora 003 - "Dirección General de Educación Secundaria"

Proyecto	Objeto del Gasto	Renglón	Denominación	Crédito Legal			Ejecutado (2)	% (2)/(1)	Saldo (3)	% (3)/(1)	
				Crédito Apertura	Trasposiciones y otros	Crédito Vigente (1)					
201 "Administración de la Educación"	021	021/321	Sueldo básicos contratados	-	30.458	30.458	-	-	30.458	100,00	
	022	021/322	Incremento mayor horario contratados	-	10.051	10.051	-	-	10.051	100,00	
	024	021/424	Compensación máxima al grado contratados	-	12.938	12.938	-	-	12.938	100,00	
	042/014	064/307	Compens. por permanencia a la orden	-	155.508	155.508	-	-	155.508	100,00	
	048/007	083/309	Porcentaje direfencial del aumento Art.182 Ley 16.713	-	5.252	5.252	-	-	5.252	100,00	
	048/009	083/305	Aumento sueldo Partida Dec. 203/92	-	2.619	2.619	-	-	2.619	100,00	
	048/013	083/324	Aumento Especial ANEP contratados	-	155.311	155.311	-	-	155.311	100,00	
	048/013 - Aumento Direfencial ANEP (Total)				-	155.311	155.311	-	-	155.311	100,00
	048/017	048/017	Aumento Salarial a partir del 01/05/03 Dec.191/003	-	3.348	3.348	-	-	3.348	100,00	
	048/019	048/019	Partida p/redist.fun doc.y no doc UR y ANEP	-	20.707	20.707	-	-	20.707	100,00	
	048/023	048/023	Recuperación salarial Inc. 2al27 Art.454 Ley 17.930	-	2.352	2.352	-	-	2.352	100,00	
	048/026	048/026	Recuperación salarial Enero/2007 Art.454 Ley17.930	-	12.932	12.932	-	-	12.932	100,00	
	048/028	048/028	Recuperación Salarial Enero 2008 Art.454 Ley 17.930	-	16.825	16.825	-	-	16.825	100,00	
	048/031	048/031	Recuperación Salarial Enero 2009 Art, 454 Ley 17.930	-	14.259	14.259	-	-	14.259	100,00	
	048/032	048/032	Recuperación Salarial Enero 2010 Art, 454 Ley 17.930	-	4.054	4.054	-	-	4.054	100,00	
	059	009/301	Sueldo Anual Complementario No Docente	-	37.218	37.218	-	-	37.218	100,00	
	059 - Sueldo Anual Complementario (Total)				-	37.218	37.218	-	-	37.218	100,00
	068	068/002	Alimentac. Art.527 17.296	857.059	1.822.464	2.679.523	1.810.288	67,56	869.235	32,44	
	068 - Compensación Alimentación sin Aportes (Total)				857.059	1.822.464	2.679.523	1.810.288	67,56	869.235	32,44
	081	111/000	Ap. Pat. sobre sueldos NO DOCENTE	73.095	443.348	516.443	375.752	72,76	140.691	27,24	
		112/000	Ap. Pat. sobre sueldos DOCENTE	1.175.690	948.788	2.124.478	1.266.448	59,61	858.030	40,39	
	081 - Aporte patronal sistema seguridad social s/retribuciones (Total)				1.248.785	1.392.136	2.640.921	1.642.200	62,18	998.721	37,82
	082	123/000	Otros aportes patronales sobre retribuciones a FNV	64.040	70.920	134.960	84.215	62,40	50.745	37,60	
	083	115/000	Aportes patronales por Servicios Bonificados	604.695	532.161	1.136.856	597.502	52,56	539.354	47,44	
	087	087	Aporte Patronal Fonasa (5%)	295.571	330.403	625.974	388.688	62,09	237.286	37,91	
	089	089	Otras cargas legales sobre servicios personales	70.419	136.685	207.104	138.473	66,86	68.631	33,14	
	091	091	Retribuciones de Ejercicios anteriores	6.486.009	6.795.897	13.281.906	8.457.537	63,68	4.824.369	36,32	
	Total Servicios Personales - Fondo de Inasistencias - Art.195 Ley 16.462				9.626.578	11.564.498	21.191.076	13.118.903	61,91	8.072.173	38,09
Total Proyecto 201 - Fondo de Inasistencias - Art.195 Ley 16.462				9.626.578	11.564.498	21.191.076	13.118.903	61,91	8.072.173	38,09	


Lorena Varela
Administrativo
Grado 2


GISEL GONZÁLEZ
ADMINISTRATIVO
GRADO 3


MERCEDES PARAJÓ
ADMINISTRATIVO
GRADO 3


Cr. Mario Camps
DIRECTOR SECTORIAL
PROGRAMACIÓN Y PRESUPUESTO


BALANCE DE EJECUCIÓN PRESUPUESTAL - EJERCICIO 2025


CUADRO 34.4 - Ejecución Presupuestal del Programa 610 "Administración de la Educación"


Artículo 195 Ley 16.462 - FONDO DE INASISTENCIAS


Unidad Ejecutora 004 - "Dirección General de Educación Técnico Profesional"

Proyecto	Objeto del Gasto	Renglón	Denominación	Crédito Legal			Ejecutado (2)	% (2)/(1)	Saldo (3)	% (3)/(1)
				Crédito Apertura	Trasposiciones y otros	Crédito Vigente (1)				
201 "Administración de la Educación"	068 - Compensación Alimentación sin Aportes (Total)			-	1.104.984	1.104.984	1.100.013	99,55	4.971	0,45
	081 - Aporte patronal sistema seguridad social s/retribuciones (Total)			177.509	1.302.600	1.480.109	956.578	64,63	523.531	35,37
	082	123/000	Otros aportes patronales sobre retribuciones a FNV	9.562	66.800	76.362	49.056	64,24	27.306	35,76
	083	115/000	Aportes patronales por Servicios Bonificados	93.696	614.560	708.256	391.583	55,29	316.673	44,71
	087	087	Aporte Patronal Fonasa (5%)	51.389	334.000	385.389	226.409	58,75	158.980	41,25
	089	089	Otras cargas legales sobre servicios personales	56.325	82.874	139.199	86.367	62,05	52.832	37,95
	091	091	Retribuciones de Ejercicios anteriores	1.043.739	6.682.040	7.725.779	4.957.039	64,16	2.768.740	35,84
	Total Servicios Personales - Fondo de Inasistencias - Art.195 Ley 16.462			1.432.220	10.187.858	11.620.078	7.767.045	66,84	3.853.033	33,16
	Total Proyecto 201 - Fondo de Inasistencias - Art.195 Ley 16.462			1.432.220	10.187.858	11.620.078	7.767.045	66,84	3.853.033	33,16


Lorena Varela
Administrativo
Grado 2


GISSSEL GONZÁLEZ
ADMINISTRATIVO
GRADO 3


MERCEDES PARAJÓ
ADMINISTRATIVO
GRADO 3


Cr. Mario Camps
DIRECTOR SECTORIAL
PROGRAMACIÓN Y PRESUPUESTO


BALANCE DE EJECUCIÓN PRESUPUESTAL - EJERCICIO 2025


CUADRO 34.5 - Ejecución Presupuestal del Programa 610 "Administración de la Educación"


Artículo 195 Ley 16.462 - FONDO DE INASISTENCIAS


Unidad Ejecutora 005 - "Consejo de Formación en Educación"

Proyecto	Objeto del Gasto	Renglón	Denominación	Crédito Legal			Ejecutado (2)	% (2)/(1)	Saldo (3)	% (3)/(1)
				Crédito Apertura	Trasposiciones y otros	Crédito Vigente (1)				
201 "Administración de la Educación"	081	112/000	Ap. Pat. sobre sueldos DOCENTE	23.398	1.944.507	1.967.905	1.828.610	92,92	139.295	7,08
	081 - Aporte patronal sistema seguridad social s/retribuciones (Total)			23.398	1.944.507	1.967.905	1.828.610	92,92	139.295	7,08
	082	123/000	Otros aportes patronales sobre retribuciones a FNV	2.168	99.718	101.886	93.665	91,93	8.221	8,07
	083	115/000	Aportes patronales por Servicios Bonificados	21.349	688.058	709.407	636.460	89,72	72.947	10,28
	087	087	Aporte Patronal Fonasa (5%)	158.135	498.589	656.724	432.313	65,83	224.411	34,17
	089	089	Otras cargas legales sobre servicios personales	21.102	4.406	25.508	2.779	10,89	22.729	89,11
	091	091	Retribuciones de Ejercicios anteriores	2.116	9.971.831	9.973.947	9.418.221	94,43	555.726	5,57
	Total Servicios Personales - Fondo de Inasistencias - Art.195 Ley 16.462				228.268	13.207.109	13.435.377	12.412.048	92,38	1.023.329
Total Proyecto 201 - Fondo de Inasistencias - Art.195 Ley 16.462				228.268	13.207.109	13.435.377	12.412.048	92,38	1.023.329	7,62


Lorena Varela
Administrativo
Grado 2


GISELA GONZÁLEZ
ADMINISTRATIVO
GRADO 3


MERCEDES PARAJO
ADMINISTRATIVO
GRADO 3


Cr. Mario Camps
DIRECTOR SECTORIAL
PROGRAMACIÓN Y PRESUPUESTO


BALANCE DE EJECUCION PRESUPUESTAL - EJERCICIO 2025

CUADRO 35 - Ejecución Presupuestal del Programa 610 "Administración de la Educación" y 608 "Inversiones edilicias y equipamiento"


Financiación 2.1 "Endeudamiento Externo"


Ley 19.924 - Anexos - ENDEUDAMIENTO EXTERNO

		Consejo Directivo Central						
		Crédito Legal			Ejecutado (2)	% (2)/(1)	Saldo (3)	% (3)/(1)
		Crédito Apertura	Trasposiciones y otros	Crédito Vigente (1)				
PROGRAMA 610	Proyecto 043	24.337.453	(8.500.000)	15.837.453	15.391.850	97,19	445.603	2,81
		24.337.453	(8.500.000)	15.837.453	15.391.850	97,19	445.603	2,81
	Proyecto 044	15.000.000	-	15.000.000	15.000.000	100,00	-	-
		15.000.000	-	15.000.000	15.000.000	100,00	-	-
PROGRAMA 608	Proyecto 812	226.043.976	8.500.000	234.543.976	232.617.221	99,18	1.926.755	0,82
		226.043.976	8.500.000	234.543.976	232.617.221	99,18	1.926.755	0,82
	Proyecto 813	333.265.503	-	333.265.503	333.265.503	100,00	-	-
		333.265.503	-	333.265.503	333.265.503	100,00	-	-
Total UE 001		598.646.932	-	598.646.932	596.274.574	99,60	2.372.358	0,40
Total CUADRO 35 - Programa 608 y 610 - End. Externo		598.646.932	-	598.646.932	596.274.574	99,60	2.372.358	0,40


Lorena Varela
Administrativo
Grado 2


GISSEL GONZÁLEZ
ADMINISTRATIVO
GRADO 3


MERCEDÉS PARAJÓ
ADMINISTRATIVO
GRADO 3


Cr. Mario Camps
DIRECTOR SECTORIAL
PROGRAMACIÓN Y PRESUPUESTO


BALANCE DE EJECUCION PRESUPUESTAL - EJERCICIO 2025


CUADRO 35.1 - Ejecución Presupuestal del Programa 610 "Administración de la Educación " -


Ley 19.924 - Anexos - ENDEUDAMIENTO EXTERNO

Unidad Ejecutora 001 - "Consejo Directivo Central"

Proyecto	Renglón	Denominación	Crédito Legal			Ejecutado (2)	% (2)/(1)	Saldo (3)	% (3)/(1)
			Crédito Apertura	Trasposiciones y otros	Crédito Vigente (1)				
Gastos Corrientes									
Proyecto 043 "Apoyo a la Escuela Pública Uruguay (PAEPU)"	2	Servicios No Personales	24.337.453	(8.500.000)	15.837.453	15.391.850	97,19	445.603	2,81
	Total Gastos Corrientes - Endeudamiento Externo		24.337.453	(8.500.000)	15.837.453	15.391.850	97,19	445.603	2,81
	Total Proyecto 043 - Endeudamiento Externo		24.337.453	(8.500.000)	15.837.453	15.391.850	97,19	445.603	2,81
Gastos Corrientes									
Proyecto 044 "Apoyo a la Educación Media y Formación Docente (PAEMFE)"	1	Bienes de Consumo	610.900	-	610.900	610.900	100,00	-	0,00
	Total Grupo 1 - Bienes de consumo		610.900	-	610.900	610.900	100,00	-	0,00
	2	Servicios No Personales	14.389.100	-	14.389.100	14.389.100	100,00	-	0,00
	Total Grupo 2 - Servicios No Personales		14.389.100	-	14.389.100	14.389.100	100,00	-	0,00
	Total Gastos Corrientes - Endeudamiento Externo		15.000.000	-	15.000.000	15.000.000	100,00	-	0,00
Total Proyecto 044 - Endeudamiento Externo		15.000.000	-	15.000.000	15.000.000	100,00	-	0,00	


Lorena Varela
Administrativo
Grado 2


GISSEL GONZÁLEZ
ADMINISTRATIVO
GRADO 3


MERCEDES PARAJÓ
ADMINISTRATIVO
GRADO 3


Cr. Mario Camps
DIRECTOR SECTORIAL
PROGRAMACIÓN Y PRESUPUESTO

BALANCE DE EJECUCIÓN PRESUPUESTAL - EJERCICIO 2025

CUADRO 35.2 - Ejecución Presupuestal del Programa 608 "Inversiones edilicias y equipamiento"


Ley 19.924 - Anexos - ENDEUDAMIENTO EXTERNO

Unidad Ejecutora 001 - "Consejo Directivo Central"


Proyecto	Concepto	Crédito Legal			Ejecutado (2)	% (2)/(1)	Saldo (3)	% (3)/(1)
		Crédito Apertura	Trasposiciones y otros	Crédito Vigente (1)				
812	Apoyo a la Escuela Pública Uruguaya (PAEPU)	226.043.976	8.500.000	234.543.976	232.617.221	99,18	1.926.755	0,82
813	Programa de Apoyo a la Educación Media y Formación Docente	333.265.503	-	333.265.503	333.265.503	100,00	-	0,00
Total Inversiones - Endeudamiento Externo		559.309.479	8.500.000	567.809.479	565.882.724	99,66	1.926.755	0,34

Detalle Ejecución

Grupo	Denominación	Ejecutado	
		Proyecto 812	Proyecto 813
2	Servicios No Personales	72.949.061	86.056.632
3	Bienes de uso	159.668.160	247.208.871
5	Transferencias		-
Total Ejecutado		232.617.221	333.265.503


Lorena Varela
Administrativo
Grado 2


GISSEL GONZÁLEZ
ADMINISTRATIVO
GRADO 3


MERCEDES PARAJO
ADMINISTRATIVO
GRADO 3


Cr. Mario Camps
DIRECTOR SECTORIAL
PROGRAMACIÓN Y PRESUPUESTO


BALANCE DE EJECUCION PRESUPUESTAL - EJERCICIO 2025

CUADRO 36 - Ejecución Presupuestal del Programa 604 "Educación media básica general - tecnológica"


Financiación 2.3, 3.3, y 4.2

		Dirección General de Educación Secundaria						
		Credito Legal			Ejecutado (2)	% (2)/(1)	Saldo (3)	% (3)/(1)
		Crédito Apertura	Trasposiciones y otros	Crédito Vigente (1)				
Proyecto 139	Gastos Corrientes	-	16.749	16.749	-	-	16.749	100,00
	Total Proyecto 139	-	16.749	16.749	-	-	16.749	100,00
Total Programa 609	Gastos Corrientes	-	16.749	16.749	-	-	16.749	100,00
Total UE 003		-	16.749	16.749	-	-	16.749	100,00

		Administración Nacional de Educación Pública						
		Credito Legal			Ejecutado (2)	% (2)/(1)	Saldo (3)	% (3)/(1)
		Crédito Apertura	Trasposiciones y otros	Crédito Vigente (1)				
Total CUADRO 36 - PROGRAMA 604 Inciso 25	Gastos Corrientes	-	16.749	16.749	-	-	16.749	100,00
	Total Inciso 25	-	16.749	16.749	-	-	16.749	100,00


Lorena Varela
Administrativo
Grado 2


GISSEL GONZÁLEZ
ADMINISTRATIVO
GRADO 3


MERCEDES PARAJL
ADMINISTRATIVO
GRADO 3


Cr. Mario Camps
DIRECTOR SECTORIAL
PROGRAMACIÓN Y PRESUPUESTO


BALANCE DE EJECUCIÓN PRESUPUESTAL - EJERCICIO 2025

CUADRO 36.1 - Ejecución Presupuestal del Programa 604 "Educación media básica general - tecnológica"


Unidad Ejecutora 003 - "Dirección General de Educación Secundaria"

Financiación 2.3, 3.3, y 4.2

Proyecto	Renglón	Denominación	Crédito Legal			Ejecutado (2)	% (2)/(1)	Saldo (3)	% (3)/(1)
			Crédito Apertura	Trasposiciones y otros	Crédito Vigente (1)				
Gastos Corrientes									
Proyecto 139 " Concurso Participando Ando - I.M Canelones"	1	Bienes de Consumo	0	12.172	12.172	-	-	12.172	100,00
	Total Grupo 1 - Bienes de consumo		0	12.172	12.172	-	-	12.172	100,00
	2	Servicios No Personales	0	4.577	4.577	-	-	4.577	100,00
	Total Grupo 2 - Servicios No Personales		0	4.577	4.577	-	-	4.577	100,00
	Total Gastos Corrientes		0	16.749	16.749	-	-	16.749	100,00
	Total Proyecto 139 - "Concurso Participando Ando - I.M Canelones"			0	16.749	16.749	-	-	16.749


Lorena Varela
Administrativo
Grado 2


GISSEL GONZÁLEZ
ADMINISTRATIVO
GRADO 3


MERCEDES PARAJO
ADMINISTRATIVO
GRADO 3


Cr. Mario Camps
DIRECTOR SECTORIAL
PROGRAMACIÓN Y PRESUPUESTO


BALANCE DE EJECUCION PRESUPUESTAL - EJERCICIO 2025

CUADRO 37 - Ejecución Presupuestal del Programa 605 "Educación media superior - tecnológica"


Financiación 2.3, 3.3, y 4.2


		Consejo Directivo Central						
		Crédito Legal			Ejecutado (2)	% (2)/(1)	Saldo (3)	% (3)/(1)
		Crédito Apertura	Trasposiciones y otros	Crédito Vigente (1)				
Proyecto 139	Gastos Corrientes	-	8.251	8.251	-	-	8.251	100,00
	Total Proyecto 139	-	8.251	8.251	-	-	8.251	100,00
Total Programa	Gastos Corrientes	-	8.251	8.251	-	-	8.251	100,00
Total UE 003		-	8.251	8.251	-	-	8.251	100,00

		Administración Nacional de Educación Pública						
		Crédito Legal			Ejecutado (2)	% (2)/(1)	Saldo (3)	% (3)/(1)
		Crédito Apertura	Trasposiciones y otros	Crédito Vigente (1)				
Total CUADRO 37 - PROGRAMA 605	Gastos Corrientes	-	8.251	8.251	-	-	8.251	100,00
Inciso 25	Total Inciso 25	-	8.251	8.251	-	-	8.251	100,00


Lorena Varela
Administrativo
Grado 2


GISSEL GONZÁLEZ
ADMINISTRATIVO
GRADO 3


MERCEDES PARAJO
ADMINISTRATIVO
GRADO 3


Cr. Mario Camps
DIRECTOR SECTORIAL
PROGRAMACIÓN Y PRESUPUESTO


BALANCE DE EJECUCIÓN PRESUPUESTAL - EJERCICIO 2025


CUADRO 37.1 - Ejecución Presupuestal del Programa 605 "Educación media superior - tecnológica"

Unidad Ejecutora 003 - "Dirección General de Educación Secundaria"


Financiación 2.3, 3.3, y 4.2

Proyecto	Renglón	Denominación	Crédito Legal			Ejecutado (2)	% (2)/(1)	Saldo (3)	% (3)/(1)
			Crédito Apertura	Trasposiciones y otros	Crédito Vigente (1)				
Gastos Corrientes									
Proyecto 139 " Concurso Participando Ando - I.M Canelones"	1	Bienes de Consumo	0	5.996	5.996	-	-	5.996	100,00
	Total Grupo 1 - Bienes de consumo		0	5.996	5.996	-	-	5.996	100,00
	2	Servicios No Personales	0	2.255	2.255	-	-	2.255	100,00
	Total Grupo 2 - Servicios No Personales		0	2.255	2.255	-	-	2.255	100,00
	Total Gastos Corrientes		0	8.251	8.251	-	-	8.251	100,00
Total Proyecto 139 - "Concurso Participando Ando - I.M Canelones"			0	8.251	8.251	-	-	8.251	100,00


Lorena Varela
Administrativo
Grado 2


GISEL GONZÁLEZ
ADMINISTRATIVO
GRADO 3


MERCEDES PARAJO
ADMINISTRATIVO
GRADO 3



Cr. Mario Camps
DIRECTOR SECTORIAL
PROGRAMACIÓN Y PRESUPUESTO

BALANCE DE EJECUCION PRESUPUESTAL - EJERCICIO 2025

CUADRO 38 - Ejecución Presupuestal del Programa 608 "Inversiones edilicias y equipamiento"


Financiación 2.3, 3.3, y 4.2

		Consejo Directivo Central						
		Crédito Legal			Ejecutado (2)	% (2)/(1)	Saldo (3)	% (3)/(1)
		Crédito Apertura	Trasposiciones y otros	Crédito Vigente (1)				
PROGRAMA 608	Proyecto 701	13.374.605	(7.916.295)	5.458.310	190.781	3,50	5.267.529	96,50
	Proyecto 704	34.142.150	(2.000.000)	32.142.150	26.019.136	80,95	6.123.014	19,05
	Proyecto 761	54.000.000	7.916.295	61.916.295	57.275.581	92,50	4.640.714	7,50
	Proyecto 802	157.336	0	157.336	-	-	157.336	100,00
	Proyecto 812	4.500.000	0	4.500.000	-	-	4.500.000	100,00
	Proyecto 888	4.187.200	0	4.187.200	-	-	4.187.200	100,00
Total UE 001		110.361.291	(2.000.000)	108.361.291	83.485.498	77,04	24.875.793	22,96
		Dirección General de Educación Inicial y Primaria						
		Crédito Legal			Ejecutado (2)	% (2)/(1)	Saldo (3)	% (3)/(1)
		Crédito Apertura	Trasposiciones y otros	Crédito Vigente (1)				
PROGRAMA 608	Proyecto 701	4.246.529	2.566.270	6.812.799	3.431.247	50,36	3.381.552	49,64
	Proyecto 704	6.928.838	6.339.180	13.268.018	7.314.843	55,13	5.953.175	44,87
	Total UE 002		11.175.367	8.905.450	20.080.817	10.746.090	53,51	9.334.727
		Dirección General de Educación Secundaria						
		Crédito Legal			Ejecutado (2)	% (2)/(1)	Saldo (3)	% (3)/(1)
		Crédito Apertura	Trasposiciones y otros	Crédito Vigente (1)				
PROGRAMA 608	Proyecto 701	100.000	52.910	152.910	100.000	65,40	52.910	34,60
	Proyecto 704	3.217.276	95.010	3.312.286	95.010	2,87	3.217.276	97,13
	Total UE 003		3.317.276	147.920	3.465.196	195.010	5,63	3.270.186
		Dirección General de Educación Técnico Profesional						
		Crédito Legal			Ejecutado (2)	% (2)/(1)	Saldo (3)	% (3)/(1)
		Crédito Apertura	Trasposiciones y otros	Crédito Vigente (1)				
PROGRAMA 608	Proyecto 704	523.345	(523.345)	-	-	-	-	-
Total UE 004		523.345	(523.345)	-	-	-	-	-
		Administración Nacional de Educación Pública						
		Crédito Legal			Ejecutado (2)	% (2)/(1)	Saldo (3)	% (3)/(1)
		Crédito Apertura	Trasposiciones y otros	Crédito Vigente (1)				
Total CUADRO 38 - PROGRAMA 608 - Inciso 25		125.377.279	6.530.025	131.907.304	94.426.598	71,59	37.480.706	28,41


Cr. Mario Camps
 DIRECTOR SECTORIAL
 PROGRAMACIÓN Y PRESUPUESTO


MERCEDES PARAJÓ
 ADMINISTRATIVO
 GRADO 3


JISSEL GONZÁLEZ
 ADMINISTRATIVO
 GRADO 3


Lorena Varela
 Administrativo
 Grado 2

BALANCE DE EJECUCIÓN PRESUPUESTAL - EJERCICIO 2025


CUADRO 38.1 - Ejecución Presupuestal del Programa 608 "Inversiones edilicias y equipamiento"


Financiación 2.3, 3.3, y 4.2


Unidad Ejecutora 001 - "Consejo Directivo Central"

Grupo / Proyecto	Concepto	Crédito Legal			Ejecutado (2)	% (2)/(1)	Saldo (3)	% (3)/(1)
		Crédito Apertura	Trasposiciones y otros	Crédito Vigente (1)				
Herencias Yacentes								
761	Adquisiciones de Tierras e Inmuebles	54.000.000	7.916.295	61.916.295	57.275.581	92,50	4.640.714	7,50
701	Equipamiento	13.374.605	(7.916.295)	5.458.310	190.781	3,50	5.267.529	96,50
704	Reparaciones Generales	34.142.150	(2.000.000)	32.142.150	26.019.136	80,95	6.123.014	19,05
Total Herencias Yacentes		101.516.755	(2.000.000)	99.516.755	83.485.498	83,89	16.031.257	16,11
802	Ampliación de espacios educativos	157.336	0	157.336	-	0,00	157.336	100,00
Total Donacion Modal- IMM Presupuesto Participativo		157.336	-	157.336	-	-	157.336	100,00
888	Fondo de Infraestructura edilicia	4.187.200	0	4.187.200	-	0,00	4.187.200	100,00
Total Donación Malteria Oriental S.A.		4.187.200	0	4.187.200	-	-	4.187.200	100,00
812	Programa a la Escuela Pública Uruguaya (PAEPU)	4.500.000	0	4.500.000	-	-	4.500.000	100
Total Donación MODAL - PAEPU		4.500.000	0	4.500.000	-	-	4.500.000	100
Total UE 001		110.361.291	(2.000.000)	108.361.291	83.485.498	77,04	24.875.793	22,96

Nota: La ejecución de los Proyectos 701, 704 y 761, se realizó en el Grupo 3 "Bienes de uso".


Lorena Varela
Administrativo
Grado 2



GISSEL GONZÁLEZ
ADMINISTRATIVO
GRADO 3


MERCEDES PARAJÓ
ADMINISTRATIVO
GRADO 3



Cr. Mario Camps
DIRECTOR SECTORIAL
PROGRAMACIÓN Y PRESUPUESTO


Grupo / Proyecto	Concepto	Crédito Legal			Ejecutado (2)	% (2)/(1)	Saldo (3)	% (3)/(1)
		Crédito Apertura	Trasposiciones y otros	Crédito Vigente (1)				
Donaciones al amparo del Art.462 Ley 16.226 y de los Artículos 270 y 271 Ley 18834								
701	Equipamiento	3.953.374	1.176.464	5.129.838	1.946.575	37,95	3.183.263	62,05
704	Reparaciones Generales	3.668.001	784.309	4.452.310	2.202.238	49,46	2.250.072	50,54
Donaciones al amparo del Art.462 Ley 16.226 y de los Artículos 270 y 271 Ley 18834		7.621.375	1.960.773	9.582.148	4.148.813	43,30	5.433.335	56,70
Legado Testamento Brunella (Intereses Bonos del Tesoro)								
701	Equipamiento	102.155	89.806	191.961	184.672	96,20	7.289	3,80
704	Reparaciones Generales	178.453	44.953	223.406	39.230	17,56	184.176	82,44
Total Legado testamento Brunella (Intereses Bonos del Tesoro)		280.608	134.759	415.367	223.902	53,90	191.465	46,10
Donación Benjamin Nahum								
701	Equipamiento	191.000	-	191.000	-	0,00	191.000	100
Donación Benjamin Nahum		191.000	-	191.000	-	-	191.000	100,00
Donación Guarané								
704	Reparaciones Generales	36.090	-	36.090	-	-	36.090	100,00
Total donación Guarané		36.090	-	36.090	-	-	36.090	100,00
Donación BROU								
704	Reparaciones Generales	21.070	-	21.070	-	-	21.070	100,00
Total Donación BROU		21.070	-	21.070	-	-	21.070	100,00
Donación Bianchi Ardoino								
704	Reparaciones Generales	1.212.487	4.209.918	5.422.405	2.100.614	38,74	3.321.791	61,26
Total Donación Bianchi Ardoino		1.212.487	4.209.918	5.422.405	2.100.614	38,74	3.321.791	61,26
Donación Blanca Martinelli								
704	Reparaciones Generales	259.965	-	259.965	243.674	93,73	16.291	6,27
Total Donación Blanca Martinelli		259.965	-	259.965	243.674	93,73	16.291	6,27
Donación Cabrera Allem								
704	Reparaciones Generales	1.463.985	-	1.463.985	1.429.087	97,62	34.898	2,38
Total Donación Cabrera Allem		1.463.985	-	1.463.985	1.429.087	97,62	34.898	2,38
Fundación US MEM								
704	Reparaciones Generales	88.714	-	88.714	-	-	88.714	100,00
Total Fundación US MEM		88.714	-	88.714	-	-	88.714	100,00
Donación Comisión Fomento Escuela 193 Montevideo								
704	Reparaciones Generales	73	-	73	-	-	73	100,00
Total Donación Comisión Fomento Escuela 193 Montevideo		73	-	73	-	-	73	100,00
Donación "Comisión Administradora del Río URUGUAY"								
701	Equipamiento	-	1.300.000	1.300.000	1.300.000	100,00	0	-
704	Reparaciones Generales	-	1.300.000	1.300.000	1.300.000	100,00	0	-
Total Donación Comisión Administradora del Río Uruguay		-	2.600.000	2.600.000	2.600.000	100,00	0	-
TOTAL UE 002		11.175.367	8.905.450	20.080.817	10.746.090	53,51	9.334.727	46,49

Nota: Se incluye en Donaciones al amparo del Art.462 Ley 16.226 y de los Artículos 270 y 271 Ley 18834, el saldo inicial de Donaciones de los Proyectos 701 y 704, en atención al artículo 122 de la Ley 18.834 por DGEIP


Lorena Varela


JISSEL GONZÁLEZ
ADMINISTRATIVO


MERCEDES PARAJO
ADMINISTRATIVO


DIRECTOR SECTORIAL
PROGRAMACIÓN Y PRESUPUESTO


BALANCE DE EJECUCION PRESUPUESTAL - EJERCICIO 2025


CUADRO 38.3 - Ejecución Presupuestal del Programa 608 "Inversiones edilicias y equipamiento"


Financiación 2.3, 3.3, y 4.2


Unidad Ejecutora 003 - "Dirección General de Educación Secundaria"

Grupo / Proyecto	Concepto	Crédito Legal			Ejecutado (2)	% (2)/(1)	Saldo (3)	% (3)/(1)
		Crédito Apertura	Trasposiciones y otros	Crédito Vigente (1)				
Otras Donaciones								
701	Equipamiento	100.000	52.910	152.910	100.000	65,40	52.910	34,60
704	Reparaciones Generales	3.217.276	95.010	3.312.286	95.010	2,87	3.217.276	97,13
Total Otras Donaciones		3.317.276	147.920	3.465.196	195.010	5,63	3.270.186	94,37
Total UE 003		3.317.276	147.920	3.465.196	195.010	5,63	3.270.186	94,37


Lorena Varela
Administrativo
Grado 2


GISSEL GONZÁLEZ
ADMINISTRATIVO
GRADO 3


MERCEDES PARAJO
ADMINISTRATIVO
GRADO 3


Cr. Mario Camps
DIRECTOR SECTORIAL
PROGRAMACIÓN Y PRESUPUESTO


BALANCE DE EJECUCIÓN PRESUPUESTAL - EJERCICIO 2025

CUADRO 38.4 - Ejecución Presupuestal del Programa 608 "Inversiones edilicias y equipamiento"


Financiación 2.3, 3.3, y 4.2

Unidad Ejecutora 004 - "Dirección General de Educación Técnico Profesional"

Grupo / Proyecto	Concepto	Credito Legal			Ejecutado (2)	% (2)/(1)	Saldo (3)	% (3)/(1)
		Crédito Apertura	Trasposiciones y otros	Crédito Vigente (1)				
Donaciones al amparo de la Ley 16226 Art462 y Art.569 de la Ley 16736								
704	Reparaciones Generales	46.232	(46.232)	-	-	0,00	0	-
Total Donaciones al amparo de la Ley 16226 Art462 y Art.569 de la Ley 16736		46.232	(46.232)	-	-	-	0	-
Donación US MEM								
704	Reparaciones Generales	397.350	(397.350)	-	-	0,00	0	-
Total Donación US MEM		397.350	(397.350)	-	-	0,00	0	-
Legado de Maria Segunda Guerra								
704	Reparaciones Generales	79.763	(79.763)	-	-	0,00	0	-
Total Legado de María Segunda Guerra		79.763	(79.763)	-	-	0,00	0	-
Total UE 004		523.345	(523.345)	-	-	0,00	-	-


Lorena Várela
Administrativo
Grado 2


GISEL GONZÁLEZ
ADMINISTRATIVO
GRADO 3


MERCEDES PARAJO
ADMINISTRATIVO
GRADO 3


Cr. Mario Camps
DIRECTOR SECTORIAL
PROGRAMACIÓN Y PRESUPUESTO


BALANCE DE EJECUCION PRESUPUESTAL - EJERCICIO 2025


CUADRO 39 - Ejecución Presupuestal del Programa 609 "Gestión de Políticas Transversales"


Financiación 2.3, 3.3, y 4.2


		Consejo Directivo Central						
		Credito Legal			Ejecutado (2)	% (2)/(1)	Saldo (3)	% (3)/(1)
		Crédito Apertura	Trasposiciones y otros	Crédito Vigente (1)				
Proyecto 215	Servicios Personales	30.265	(30.265)	-	-	-	-	-
	Total Proyecto 215	30.265	(30.265)	-	-	-	-	-
Proyecto 119	Gastos Corrientes	908.970	-	908.970	-	-	908.970	100,00
	Total Proyecto 119	908.970	0	908.970	-	-	908.970	100,00
Total Programa 609	Servicios Personales	30.265	(30.265)	-	-	-	-	-
	Gastos Corrientes	908.970	0	908.970	-	-	908.970	100,00
Total UE 001		939.235	(30.265)	908.970	-	-	908.970	100,00

		Administración Nacional de Educación Pública						
		Crédito Legal			Ejecutado (2)	% (2)/(1)	Saldo (3)	% (3)/(1)
		Crédito Apertura	Trasposiciones y otros	Crédito Vigente (1)				
Total CUADRO 39 - PROGRAMA 609 Inciso 25	Servicios Personales	30.265	-30.265	-	-	-	0	-
	Gastos Corrientes	908.970	-	908.970	-	-	908.970	100,00
Total Inciso 25		939.235	-30.265	908.970	-	-	908.970	100,00


Lorena Varela
Administrativo
Grado 2


GISSELA GONZÁLEZ
ADMINISTRATIVO
GRADO 3


MERCEDES PARAJÓ
ADMINISTRATIVO
GRADO 3


Cr. Makio Camps
DIRECTOR SECTORIAL
PROGRAMACIÓN Y PRESUPUESTO


BALANCE DE EJECUCION PRESUPUESTAL - EJERCICIO 2025


CUADRO 39.1 - Ejecución Presupuestal del Programa 609 "Gestión de Políticas Transversales"


Financiación 2.3, 3.3, y 4.2

Unidad Ejecutora 001 - "Consejo Directivo Central"

Proyecto	Objeto del Gasto	Renglón	Denominación	Crédito Legal			Ejecutado (2)	% (2)/(1)	Saldo (3)	% (3)/(1)
				Crédito Apertura	Trasposiciones y otros	Crédito Vigente (1)				
215 "Políticas Lingüísticas"	011	016/311	Sueldo básicos escalafón docente	10.099	(10.099)	-	-	-	-	-
	011 - Sueldo Básico de cargos (Total)			10.099	(10.099)	-	-	-	-	-
	048/007	083/309	Porcentaje diferencial del aumento Art.182 Ley 16.713	609	(609)	-	-	-	-	-
	059	009/304	Sueldo Anual Complementario Docente	3.752	(3.752)	-	-	-	-	-
	059 - Sueldo Anual Complementario (Total)			3.752	(3.752)	-	-	-	-	-
	081	112/000	Ap. Pat. sobre sueldos DOCENTE	9.627	(9.627)	-	-	-	-	-
	081 - Aporte patronal sistema seguridad social s/retribuciones (Total)			9.627	(9.627)	-	-	-	-	-
	082	123/000	Otros aportes patronales sobre retribuciones a FNV	494	(494)	-	-	-	-	-
	083	115/000	Aportes patronales por Servicios Bonificados	3.407	(3.407)	-	-	-	-	-
	087	087	Aporte Patronal Fonasa (5%)	2.277	(2.277)	-	-	-	-	-
Total Servicios Personales				30.265	(30.265)	-	-	-	-	-
Total Proyecto 215 - Políticas Lingüísticas - Fin. 2.3,3.3,4.2 y 4.3				30.265	(30.265)	-	-	-	0	0,00
Proyecto 119				Gastos Corrientes						
"Convenio ANEP - MEC Paraguay Estrategias Aprendizaje de Inglés"	2	Servicios No Personales		908.970	-	908.970	-	-	908.970	100,00
	Total Grupo 2 - Servicios No Personales			908.970	-	908.970	-	-	908.970	100,00
	Total Gastos Corrientes			908.970	-	908.970	-	-	908.970	100,00
Total Proyecto 119 - "Convenio ANEP - MEC Paraguay Estrategias Aprendizaje de Inglés"				908.970	-	908.970	-	-	908.970	100,00


Lorena Varela
Administrativo
Grado 2


GISEL GONZÁLEZ
ADMINISTRATIVO
GRADO 3


MERCEDES PARAJÓ
ADMINISTRATIVO
GRADO 3


Cr. Mario Camps
DIRECTOR SECTORIAL
PROGRAMACIÓN Y PRESUPUESTO

BALANCE DE EJECUCION PRESUPUESTAL - EJERCICIO 2025
 CUADRO 40 - Ejecución Presupuestal del Programa 610 "Administración de la Educación"
 Financiación 2.3, 3.3, y 4.2

		Consejo Directivo Central								
		Credito Legal			Ejecutado (2)	% (2)/(1)	Saldo (3)	% (3)/(1)		
		Crédito Apertura	Trasposiciones y otros	Crédito Vigente (1)						
PROGRAMA 610	Proyecto 018	Servicios Personales	149.790	3.457.680	3.607.470	1.660.935	46,04	1.946.535	53,96	
		Gastos Corrientes	25.701	-	25.701	-	-	25.701	100,00	
		Total Proyecto 018	175.491	3.457.680	3.633.171	1.660.935	45,72	1.972.236	54,28	
	Proyecto 075	Gastos Corrientes	2.187.798	(2.187.798)	-	-	-	-	-	
		Total Proyecto 075	2.187.798	-(2.187.798)	-	-	-	-	-	
	Proyecto 150	Gastos Corrientes	8.026.833	-	8.026.833	4.841.269	60,31	3.185.564	39,69	
		Total Proyecto 150	8.026.833	-	8.026.833	4.841.269	60,31	3.185.564	39,69	
			Servicios Personales	149.790	3.457.680	3.607.470	1.660.935	46,04	1.946.535	53,96
			Gastos Corrientes	10.240.332	(2.187.798)	8.052.534	4.841.269	60,12	3.211.265	39,88
	Total UE 001		10.390.122	1.269.882	11.660.004	6.502.204	55,77	5.157.800	44,23	
		Dirección General de Educación Inicial y Primaria								
		Credito Legal			Ejecutado (2)	% (2)/(1)	Saldo (3)	% (3)/(1)		
		Crédito Apertura	Trasposiciones y otros	Crédito Vigente (1)						
PROGRAMA 610	Proyecto 024	Gastos Corrientes	-	15.400	15.400	15.400	100,00	-	-	
		Total Proyecto 017	-	15.400	15.400	15.400	100,00	-	-	
	Proyecto 026	Gastos Corrientes	433.195	868.483	1.301.678	-	-	1.301.678	100,00	
		Total Proyecto 026	433.195	868.483	1.301.678	-	-	1.301.678	100,00	
	Proyecto 027	Gastos Corrientes	75.945	(75.945)	-	-	-	-	-	
		Total Proyecto 027	75.945	(75.945)	-	-	-	-	-	
	Proyecto 028	Gastos Corrientes	1.366.914	-	1.366.914	800.000	-	566.914	41,47	
		Total Proyecto 028	1.366.914	-	1.366.914	800.000	58,53	566.914	41,47	
	Proyecto 050	Gastos Corrientes	1.680.133	653.591	2.333.724	1.014.929	43,49	1.318.795	56,51	
		Total Proyecto 050	1.680.133	653.591	2.333.724	1.014.929	43,49	1.318.795	56,51	
	Proyecto 053	Gastos Corrientes	133.667	23.810	157.477	87.953	55,85	69.524	44,15	
		Total Proyecto 053	133.667	23.810	157.477	87.953	55,85	69.524	44,15	
	Total UE 002		3.689.854	1.485.339	5.175.193	1.918.282	37,07	2.456.911	47,47	
			Dirección General de Educación Secundaria							
		Credito Legal			Ejecutado (2)	% (2)/(1)	Saldo (3)	% (3)/(1)		
		Crédito Apertura	Trasposiciones y otros	Crédito Vigente (1)						
PROGRAMA 610	Proyecto 153	Gastos Corrientes	-	254.276	254.276	209.192	82,27	45.084	17,73	
		Total Proyecto 153	-	254.276	254.276	209.192	82,27	45.084	17,73	
			Gastos Corrientes	-	254.276	254.276	209.192	82,27	45.084	17,73
	Total UE 003		-	254.276	254.276	209.192	82,27	45.084	17,73	
		Administración Nacional de Educación Pública								
		Credito Legal			Ejecutado (2)	% (2)/(1)	Saldo (3)	% (3)/(1)		
		Crédito Apertura	Trasposiciones y otros	Crédito Vigente (1)						
Total CUADRO 40 - PROGRAMA 610 - inciso 25		14.079.976	3.009.497	17.089.473	8.629.678	50,50	8.459.795	49,50		

[Firma]
 Cr. Mario Camps
 DIRECTOR SECTORIAL
 PROGRAMACIÓN Y PRESUPUESTO


[Firma]
 MERCEDES PARAJC
 ADMINISTRATIVO
 GRADO 3


[Firma]
 GISEL GONZÁLEZ
 ADMINISTRATIVO
 GRADO 3

[Firma]
 Lorena Varela
 Administrativo
 Grado 2

BALANCE DE EJECUCION PRESUPUESTAL - EJERCICIO 2025
CUADRO 40.1 - Ejecución Presupuestal del Programa 610 "Administración de la Educación"
 Financiación 2.3, 3.3, y 4.2
 Unidad Ejecutora 001 - "Consejo Directivo Central"

Proyecto	Objeto del Gasto	Renglón	Denominación	Crédito Legal			Ejecutado (2)	% (2)/(1)	Saldo (3)	% (3)/(1)
				Crédito Apertura	Trasposiciones y otros	Crédito Vigente (1)				
Proyecto 018 - "Herencias Yacentes"	042/014	064/307	Compens. por permanencia a la orden	49.831	2.271.150	2.320.981	1.212.468	52,24	1.108.513	47,76
	048/007	083/309	Porcentaje diferencial del aumento Art.182 Ley 16.713	36.112	144.933	181.045	15.610	8,62	165.435	91,38
	059	009/304	Sueldo Anual Complementario Docente	-	381.334	381.334	99.447	26,08	281.887	73,92
	059 - Sueldo Anual Complementario (Total)			-	381.334	381.334	99.447	26,08	281.887	73,92
	081	112/000	Ap. Pat. sobre sueldos DOCENTE	14.519	545.496	560.015	258.866	46,22	301.149	53,78
	081 - Aporte patronal sistema seguridad social s/retribuciones (Total)			14.519	545.496	560.015	258.866	46,22	301.149	53,78
	082	123/000	Otros aportes patronales sobre retribuciones a FNV	1.414	27.974	29.388	13.274	45,17	16.114	54,83
	083	115/000	Aportes patronales por Servicios Bonificados	42.320	(42.320)	0	0	-	0	-
	087	087	Aporte Patronal Fonasa (5%)	5.594	129.113	134.707	61.270	45,48	73.437	54,52
	Total Servicios Personales			149.790	3.457.680	3.607.470	1.660.935	46,04	1.946.535	53,96
Gastos Corrientes										
2	Servicios No Personales		25.701	0	25.701	0	-	25.701	100,00	
Total Grupo 2 - Servicios No Personales			25.701	0	25.701	0	-	25.701	100,00	
Total Gastos Corrientes			25.701	0	25.701	0	-	25.701	100,00	
Total Proyecto 018 - Herencias Yacentes			175.491	3.457.680	3.633.171	1.660.935	45,72	1.972.236	54,28	
Gastos Corrientes										
Proyecto 075 - Fortalecimiento Sist. de Protección de Trayectorias Educativas	2	Servicios No Personales		2.187.798	(2.187.798)	0	0	-	0	0,00
	Total Grupo 2 - Servicios No Personales			2.187.798	(2.187.798)	0	0	-	0	0,00
	Total Gastos Corrientes			2.187.798	(2.187.798)	0	0	-	0	0,00
Total Proyecto - 075 Fortalecimiento Sist. de Protección de Trayectorias Educativas			2.187.798	(2.187.798)	0	0	-	0	0,00	
Gastos Corrientes										
Proyecto 150 "Cooperación Técnica No Reembolsable ATN/KP-19180-UR"	1	Bienes de Consumo		3.374.371	0	3.374.371	1.100.820	32,62	2.273.551	67,38
	Total Grupo 1 - Bienes de consumo			3.374.371	0	3.374.371	1.100.820	32,62	2.273.551	67,38
	2	Servicios No Personales		4.652.462	0	4.652.462	3.740.449	80,40	912.013	19,60
	Total Grupo 2 - Servicios No Personales			4.652.462	0	4.652.462	3.740.449	80,40	912.013	19,60
Total Gastos Corrientes			8.026.833	0	8.026.833	4.841.269	60,31	3.185.564	39,69	
Total Proyecto - 150 "Cooperación Técnica No Reembolsable ATN/KP-19180-UR"			8.026.833	0	8.026.833	4.841.269	60,31	3.185.564	39,69	


Lorena Varela
 Administrativo
 Grado 2


GISEL GONZÁLEZ
 ADMINISTRATIVO
 GRADO 3


MERCEDES PARAJO
 ADMINISTRATIVO
 GRADO 3


Cr. Maño Camps
 DIRECTOR SECTORIAL
 PROGRAMACIÓN Y PRESUPUESTO


BALANCE DE EJECUCIÓN PRESUPUESTAL - EJERCICIO 2025

CUADRO 40.2 - Ejecución Presupuestal del Programa 610 "Administración de la Educación"

Financiación 2.3, 3.3, y 4.2


Unidad Ejecutora 002 - "Dirección General de Educación Inicial y Primaria"

Proyecto	Objeto del Gasto	Renglón	Denominación	Crédito Legal			Ejecutado (2)	% (2)/(1)	Saldo (3)	% (3)/(1)
				Crédito Apertura	Trasposiciones y otros	Crédito Vigente (1)				
Gastos Corrientes										
Proyecto 024 " COMISION "Administradora del Río Negro - Uruguay"	1		Bienes de Consumo	-	15.400	15.400	15.400	100,00	0	0,00
	Total Grupo 1 - Bienes de consumo			-	15.400	15.400	15.400	100,00	0	0,00
	Total Gastos Corrientes			-	15.400	15.400	15.400	100,00	0	0,00
	Total Proyecto 024 - "COMISION "Administradora del Río Negro - Uruguay"				-	15.400	15.400	15.400	100,00	0
Gastos Corrientes										
Proyecto 026 "Donación Bianchi Ardoino"	1		Bienes de Consumo	-	569.425	569.425	-	-	569.425	100,00
	Total Grupo 1 - Bienes de consumo			-	569.425	569.425	-	-	569.425	100,00
	2		Servicios No Personales	433.195	299.058	732.253	-	-	732.253	100,00
	Total Grupo 2 - Servicios No Personales			433.195	299.058	732.253	-	-	732.253	100,00
	Total Gastos Corrientes			433.195	868.483	1.301.678	-	-	1.301.678	100,00
Total Proyecto 026 - Donación Bianchi Ardoino				433.195	868.483	1.301.678	-	-	1.301.678	100,00
Gastos Corrientes										
Proyecto 027 "Donación Ana Nahum"	5		Transferencias	75.945	(75.945)	-	-	-	0	0,00
	Total Gastos Corrientes			75.945	(75.945)	-	-	-	0	0,00
	Total Proyecto 027 - Donación Ana Nahum				75.945	(75.945)	-	-	0	0,00
Gastos Corrientes										
Proyecto 028 - "Donación Goyena de Scarerello Catalina "	1		Bienes de Consumo	1.366.914	-	1.366.914	800.000	58,53	566.914	41,47
	Total Grupo 1 - Bienes de consumo			1.366.914	-	1.366.914	800.000	58,53	566.914	41,47
	Total Gastos Corrientes			1.366.914	-	1.366.914	800.000	58,53	566.914	41,47
	Total Proyecto 028- "Donación Goyena de Scarerello Catalina"				1.366.914	-	1.366.914	800.000	58,53	566.914
Proyecto 50 "Donaciones al amparo de los artículos 270 y 271 L.18.834"	1		Bienes de Consumo	1.680.133	653.591	2.333.724	1.014.929	43,49	1.318.795	56,51
	Total Gastos Corrientes			1.680.133	653.591	2.333.724	1.014.929	43,49	1.318.795	56,51
	Total Proyecto 050 - Donaciones al amparo de los art. 270 y 271 L. 18.834				1.680.133	653.591	2.333.724	1.014.929	43,49	1.318.795
Gastos Corrientes										
Proyecto 053 "Legado Testamento Brunella"	1		Bienes de Consumo	133.667	23.810	157.477	87.953	55,85	69.524	44,15
	Total Grupo 1 - Bienes de consumo			133.667	23.810	157.477	87.953	55,85	69.524	44,15
	Total Gastos Corrientes			133.667	23.810	157.477	87.953	55,85	69.524	44,15
	Total Proyecto 053 - Legado Testamento Brunella				133.667	23.810	157.477	87.953	55,85	69.524


Lorena Varela
Administrativo


GISSELA GONZÁLEZ
ADMINISTRATIVO


MERCEDES PARAJÁ


Mario Camps
DIRECTOR SECTORIAL
PROGRAMACIÓN Y PRESUPUESTO


BALANCE DE EJECUCION PRESUPUES "

CUADRO 40.3 - Ejecución Presupuestal del Programa 610 "Administración de la Educación"

Financiación 2.3, 3.3, y 4.2

Unidad Ejecutora 003 - "Dirección General de Educación Secundaria"

Proyecto	Objeto del Gasto	Renglón	Denominación	Crédito Legal			Ejecutado (2)	% (2)/(1)	Saldo (3)	% (3)/(1)
				Crédito Apertura	Trasposiciones y otros	Crédito Vigente (1)				
Gastos Corrientes										
Proyecto 153 "CONVENIO FUNDACION ONCE - AMERICA LATINA"	1		Bienes de consumo	-	70.145	70.145	48.418	69,03	21.727	30,97
	Total Grupo 1 - Bienes de consumo			-	70.145	70.145	48.418	69,03	21.727	30,97
	2		Servicios No Personales	-	184.131	184.131	160.774	87,32	23.357	12,68
	Total Grupo 2 - Servicios No Personales			-	184.131	184.131	160.774	87,32	23.357	12,68
	Total Gastos Corrientes			-	254.276	254.276	209.192	82,27	45.084	17,73
Total Proyecto 153 - "CONVENIO FUNDACION ONCE - AMERICA LATINA"				-	254.276	254.276	209.192	82,27	45.084	17,73


Lorena Varela
Administrativo
Grado 2


GISSEL GONZÁLEZ
ADMINISTRATIVO
GRADO 3


MERCEDES PARAJC
ADMINISTRATIVO
GRADO 3


Cr. Mario Camps
DIRECTOR SECTORIAL
PROGRAMACIÓN Y PRESUPUESTO


BALANCE DE EJECUCIÓN PRESUPUESTAL - EJERCICIO 2025


CUADRO 41 - Ejecución Presupuestal del Programa 605 "Educación media superior - tecnológica"


Financiación 1.7 "Transferencias internas recibidas"


			Dirección General de Educación Secundaria							
			Crédito Legal			Ejecutado (2)	% (2)/(1)	Saldo (3)	% (3)/(1)	
			Crédito Apertura	Trasposiciones y otros	Crédito Vigente (1)					
PROGRAMA 605	Proyecto 130	Servicios Personales	-	5.945.397	5.945.397	5.010.527	84,28	934.870	15,72	
		Total Proyecto 130	-	5.945.397	5.945.397	5.010.527	84,28	934.870	15,72	
	Proyecto 131	Servicios Personales	-	2.109.117	2.109.117	1.433.173	67,95	675.944	32,05	
		Total Proyecto 131	-	2.109.117	2.109.117	1.433.173	67,95	675.944	32,05	
	Proyecto 132	Servicios Personales	-	584.887	584.887	24.623	4,21	560.264	95,79	
		Total Proyecto 132	-	584.887	584.887	24.623	4,21	560.264	95,79	
	Proyecto 133	Servicios Personales	-	1.961.813	1.961.813	917.913	46,79	1.043.900	53,21	
		Total Proyecto 133	-	1.961.813	1.961.813	917.913	46,79	1.043.900	53,21	
	Proyecto 220	Servicios Personales	-	2.592.517	2.592.517	1.150.211	44,37	1.442.306	55,63	
		Total Proyecto 220	-	2.592.517	2.592.517	1.150.211	44,37	1.442.306	55,63	
	Total UE 003			-	13.193.731	13.193.731	8.536.447	64,70	4.657.284	35,30

			Administración Nacional de Educación Pública						
			Crédito Legal			Ejecutado (2)	% (2)/(1)	Saldo (3)	% (3)/(1)
			Crédito Apertura	Trasposiciones y otros	Crédito Vigente (1)				
TOTAL CUADRO 41 - PROGRAMA 605 - Inciso 25	Servicios Personales	-	13.193.731	13.193.731	8.536.447	64,70	4.657.284	35,30	
	Total Inciso 25	-	13.193.731	13.193.731	8.536.447	64,70	4.657.284	35,30	


Lorena Varela
Administrativo
Grado 2


GISSEL GONZÁLEZ
ADMINISTRATIVO
GRADO 3


MERCEDES PARAJC
ADMINISTRATIVO
GRADO 3


Cr. Mario Camp
DIRECTOR SECTORIAL
PROGRAMACIÓN Y PRESUPUESTAL

BALANCE DE EJECUCIÓN PRESUPUESTAL - EJERCICIO 2025
CUADRO 41.1 - Ejecución Presupuestal del Programa 605 "Educación media superior - tecnológica"
Financiación 1.7 "Transferencias internas recibidas"
Unidad Ejecutora 003 - "Dirección General de Educación Secundaria"

Proyecto	Objeto del Gasto	Renglón	Denominación	Crédito Apertura	Crédito Legal		Ejecutado (2)	% (2)/(1)	Saldo (3)	% (3)/(1)	
					Trasposiciones y otros	Crédito Vigente (1)					
Proyecto 130 Convenio UDELAR - CES - PROCES	011	016/315	Restribución horas escalafonadas	-	2.761.000	2.761.000	2.367.056	85,73	393.944	14,27	
	042/010	064/305	Comps. Aula y Tit.- Ley 16.736 Art. 566 Lit a) y c)	-	100.000	100.000	58.261	58,26	41.739	41,74	
	042/014	064/307	Compens. por permanencia a la orden	-	53.000	53.000	52.319	98,72	681	1,28	
	042/032	016/413	Compensación 25 años docente	-	187.000	187.000	141.814	75,84	45.186	24,16	
	048/007	083/309	Porcentaje diferencial del aumento Art.182 Ley 16.713	-	49.000	49.000	37.710	76,96	11.290	23,04	
	048/009	083/305	Aumento sueldo Partida Dec. 203/92	-	45.000	45.000	37.366	83,04	7.634	16,96	
	048/017	048/017	Aumento Salarial a partir del 01/05/03 Dec.191/003	-	104.000	104.000	84.318	81,08	19.682	18,93	
	048/023	048/023	Recuperación salarial Inc. 2a127 Art.454 Ley 17.930	-	81.000	81.000	65.135	80,41	15.865	19,59	
	048/026	048/026	Recuperación salarial Enero/2007 Art.454 Ley17.930	-	131.000	131.000	112.596	85,95	18.404	14,05	
	048/028	048/028	Recuperación Salarial Enero 2008 Art.454 Ley 17.930	-	161.000	161.000	137.372	85,32	23.628	14,68	
	048/031	048/031	Recuperación Salarial Enero 2009 Art. 454 Ley 17.930	-	167.000	167.000	141.008	84,44	25.992	15,56	
	048/032	048/032	Recuperación Salarial Enero 2010 Art. 454 Ley 17.930	-	55.000	55.000	41.827	76,05	13.173	23,95	
	059	009/304	Sueldo Anual Complementario. Docente	-	324.500	324.500	261.790	80,67	62.710	19,33	
	059 - Sueldo Anual Complementario (Total)				-	324.500	324.500	261.790	80,67	62.710	19,33
	068	068/705	Partida de alimentación (4/94)	-	78.000	78.000	78.000	100,00	0	-	
	068	068/002	Alimentac. Art.527 17.296	-	126.000	126.000	126.000	100,00	0	-	
	068 - Compensación Alimentación sin Aportes (Total)				-	204.000	204.000	204.000	100,00	0	-
	072	752/000	Hogar Constituido	-	60.000	60.000	43.136	71,89	16.864	28,11	
	081	112/000	Ap. Pat. sobre sueldos DOCENTE	-	822.607	822.607	687.650	83,59	134.957	16,41	
	081 - Aporte patronal sistema seguridad social s/retribuciones (Total)				-	822.607	822.607	687.650	83,59	134.957	16,41
	082	123/000	Otros aportes patronales sobre retribuciones a FNV	-	42.185	42.185	35.197	83,43	6.988	16,57	
	083	115/000	Aportes patronales por Servicios Bonificados	-	388.105	388.105	323.791	83,43	64.314	16,57	
	087	087	Aporte Patronal Fonasa (5%)	-	194.700	194.700	162.882	83,66	31.818	16,34	
	089	089	Otras cargas legales sobre servicios personales	-	15.300	15.300	15.299	99,99	1	0,01	
	Total Servicios Personales				-	5.945.397	5.945.397	5.010.527	84,28	934.870	15,72
	Total Proyecto 130 - Financiación 1.7 "Transferencias internas recibidas"				-	5.945.397	5.945.397	5.010.527	84,28	934.870	15,72
	Proyecto	Objeto del Gasto	Renglón	Denominación	Crédito Apertura	Crédito Legal		Ejecutado (2)	% (2)/(1)	Saldo (3)	% (3)/(1)
						Trasposiciones y otros	Crédito Vigente (1)				
	Proyecto 131 CONVENIO MTOP - CES PROCES	011	016/315	Restribución horas escalafonadas	-	990.000	990.000	701.465	70,86	288.535	29,14
		042/010	064/305	Comps. Aula y Tit.- Ley 16.736 Art. 566 Lit a) y c)	-	59.000	59.000	24.660	41,80	34.340	58,20
042/014		064/307	Compens. por permanencia a la orden	-	24.000	24.000	662	2,76	23.338	97,24	
042/032		016/413	Compensación 25 años docente	-	35.000	35.000	31.001	88,57	3.999	11,43	
048/007		083/309	Porcentaje diferencial del aumento Art.182 Ley 16.713	-	16.000	16.000	11.218	70,11	4.782	29,89	
048/009		083/305	Aumento sueldo Partida Dec. 203/92	-	10.000	10.000	4.970	49,70	5.030	50,30	
048/017		048/017	Aumento Salarial a partir del 01/05/03 Dec.191/003	-	35.000	35.000	25.274	72,21	9.726	27,79	
048/023		048/023	Recuperación salarial Inc. 2a127 Art.454 Ley 17.930	-	27.000	27.000	19.607	72,62	7.393	27,38	
048/026		048/026	Recuperación salarial Enero/2007 Art.454 Ley17.930	-	50.000	50.000	34.839	69,68	15.161	30,32	
048/028		048/028	Recuperación Salarial Enero 2008 Art.454 Ley 17.930	-	61.000	61.000	42.568	69,78	18.432	30,22	
048/031		048/031	Recuperación Salarial Enero 2009 Art. 454 Ley 17.930	-	69.000	69.000	45.319	65,68	23.681	34,32	
048/032		048/032	Recuperación Salarial Enero 2010 Art. 454 Ley 17.930	-	19.000	19.000	12.717	66,93	6.283	33,07	
059		009/304	Sueldo Anual Complementario. Docente	-	116.250	116.250	76.702	65,98	39.548	34,02	
059 - Sueldo Anual Complementario (Total)				-	116.250	116.250	76.702	65,98	39.548	34,02	
068		068/705	Partida de alimentación (4/94)	-	16.000	16.000	10.653	66,58	5.347	33,42	
068		068/002	Alimentac. Art.527 17.296	-	41.000	41.000	28.112	68,57	12.888	31,43	
068 - Compensación Alimentación sin Aportes (Total)				-	57.000	57.000	38.765	68,01	18.235	31,99	
072		752/000	Hogar Constituido	-	18.000	18.000	6.575	36,53	11.425	63,47	
081		112/000	Ap. Pat. sobre sueldos DOCENTE	-	294.694	294.694	201.042	68,22	93.652	31,78	
081 - Aporte patronal sistema seguridad social s/retribuciones (Total)				-	294.694	294.694	201.042	68,22	93.652	31,78	
082		123/000	Otros aportes patronales sobre retribuciones a FNV	-	15.113	15.113	10.313	68,24	4.800	31,76	
083		115/000	Aportes patronales por Servicios Bonificados	-	139.035	139.035	94.853	68,22	44.182	31,78	
087		087	Aporte Patronal Fonasa (5%)	-	69.750	69.750	47.713	68,41	22.037	31,59	
089		089	Otras cargas legales sobre servicios personales	-	4.275	4.275	2.910	68,07	1.365	31,93	
Total Servicios Personales				-	2.109.117	2.109.117	1.433.173	67,95	675.944	32,05	
Total Proyecto 131 - Financiación 1.7 "Transferencias internas recibidas"				-	2.109.117	2.109.117	1.433.173	67,95	675.944	32,05	

CRISTINA Camps
 DIRECTORA SECTORIAL
 PROGRAMACIÓN Y PRESUPUESTO

RODRIGO PARAJUL
 ADMINISTRATIVO
 GRADO 3

GISEL GONZÁLEZ
 ADMINISTRATIVO
 GRADO 3

Lorena Varela
 Administrativa
 Grado 2

BALANCE DE EJECUCIÓN PRESUPUESTAL - EJERCICIO 2025
CUADRO 41.1 - Ejecución Presupuestal del Programa 605 "Educación media superior - tecnológica"
Financiación 1.7 "Transferencias internas recibidas"
Unidad Ejecutora 003 - "Dirección General de Educación Secundaria"

Proyecto	Objeto del Gasto	Renglón	Denominación	Crédito Legal			Ejecutado (2)	% (2)/(1)	Saldo (3)	% (3)/(1)	
				Crédito Apertura	Trasposiciones y otros	Crédito Vigente (1)					
Proyecto 132 CONVENIO MEC- CES PROCES	011	016/315	Restribución horas escalafonadas	-	160.000	160.000	10.402	6,50	149.598	93,50	
	042/010	064/305	Comps. Aula y Tit.- Ley 16.736 Art. 566 Lit a) y c)	-	13.000	13.000	0	-	13.000	100,00	
	042/014	064/307	Compens. por permanencia a la orden	-	12.000	12.000	0	-	12.000	100,00	
	042/032	016/413	Compensación 25 años docente	-	25.000	25.000	0	-	25.000	100,00	
	048/007	083/309	Porcentaje diferencial del aumento Art.182 Ley 16.713	-	10.000	10.000	154	1,54	9.846	98,46	
	048/009	083/305	Aumento sueldo Partida Dec. 203/92	-	8.000	8.000	0	-	8.000	100,00	
	048/017	048/017	Aumento Salarial a partir del 01/05/03 Dec.191/003	-	18.000	18.000	388	2,16	17.612	97,84	
	048/023	048/023	Recuperación salarial Inc. 2a127 Art.454 Ley 17.930	-	15.000	15.000	296	1,97	14.704	98,03	
	048/026	048/026	Recuperación salarial Enero/2007 Art.454 Ley17.930	-	25.000	25.000	502	2,01	24.498	97,99	
	048/028	048/028	Recuperación Salarial Enero 2008 Art.454 Ley 17.930	-	31.000	31.000	614	1,98	30.386	98,02	
	048/031	048/031	Recuperación Salarial Enero 2009 Art. 454 Ley 17.930	-	31.000	31.000	606	1,95	30.394	98,05	
	048/032	048/032	Recuperación Salarial Enero 2010 Art. 454 Ley 17.930	-	10.000	10.000	190	1,90	9.810	98,10	
	059	009/304	Sueldo Anual Complementario Docente	-	29.833	29.833	2.422	8,12	27.411	91,88	
	059 - Sueldo Anual Complementario (Total)				-	29.833	29.833	2.422	8,12	27.411	91,88
	068	068/705	Partida de alimentación (4/94)	-	8.000	8.000	0	-	8.000	100,00	
		068/002	Alimentac. Art.527 17.296	-	29.000	29.000	568	1,96	28.432	98,04	
	068 - Compensación Alimentación sin Aportes (Total)				-	37.000	37.000	568	1,54	36.432	98,46
	072	752/000	Hogar Constituido	-	24.193	24.193	3.156	13,05	21.037	86,95	
	081	112/000	Ap. Pat. sobre sueldos DOCENTE	-	75.627	75.627	3.036	4,01	72.591	95,99	
	082	123/000	Otros aportes patronales sobre retribuciones a FNV	-	3.878	3.878	156	4,02	3.722	95,98	
	083	115/000	Aportes patronales por Servicios Bonificados	-	35.681	35.681	1.433	4,02	34.248	95,98	
	087	087	Aporte Patronal Fonasa (5%)	-	17.900	17.900	658	3,68	17.242	96,32	
	089	089	Otras cargas legales sobre servicios personales	-	2.775	2.775	42	1,51	2.733	98,49	
	Total Servicios Personales				-	584.887	584.887	24.623	4,21	560.264	95,79
	Total Proyecto 132 - Financiación 1.7 "Transferencias internas recibidas"				-	584.887	584.887	24.623	4,21	560.264	95,79
	Proyecto	Objeto del Gasto	Renglón	Denominación	Crédito Legal			Ejecutado (2)	% (2)/(1)	Saldo (3)	% (3)/(1)
					Crédito Apertura	Trasposiciones y otros	Crédito Vigente (1)				
	Proyecto 133 ACUERDO INAU- CES PROCES	011	016/315	Restribución horas escalafonadas	-	890.000	890.000	435.794	48,97	454.206	51,03
		042/010	064/305	Comps. Aula y Tit.- Ley 16.736 Art. 566 Lit a) y c)	-	77.000	77.000	34.972	45,42	42.028	54,58
		042/014	064/307	Compens. por permanencia a la orden	-	18.000	18.000	8.267	45,93	9.733	54,07
042/032		016/413	Compensación 25 años docente	-	36.000	36.000	0	-	36.000	100,00	
048/007		083/309	Porcentaje diferencial del aumento Art.182 Ley 16.713	-	14.000	14.000	7.005	50,04	6.995	49,96	
048/009		083/305	Aumento sueldo Partida Dec. 203/92	-	12.000	12.000	5.502	45,85	6.498	54,15	
048/017		048/017	Aumento Salarial a partir del 01/05/03 Dec.191/003	-	32.000	32.000	15.097	47,18	16.903	52,82	
048/023		048/023	Recuperación salarial Inc. 2a127 Art.454 Ley 17.930	-	25.000	25.000	12.370	49,48	12.630	50,52	
048/026		048/026	Recuperación salarial Enero/2007 Art.454 Ley17.930	-	46.000	46.000	21.707	47,19	24.293	52,81	
048/028		048/028	Recuperación Salarial Enero 2008 Art.454 Ley 17.930	-	57.000	57.000	26.433	46,37	30.567	53,63	
048/031		048/031	Recuperación Salarial Enero 2009 Art. 454 Ley 17.930	-	63.000	63.000	28.767	45,65	34.233	54,34	
048/032		048/032	Recuperación Salarial Enero 2010 Art. 454 Ley 17.930	-	16.000	16.000	7.978	49,85	8.022	50,14	
059		009/304	Sueldo Anual Complementario Docente	-	107.167	107.167	50.140	46,79	57.027	53,21	
068		068/705	Partida de alimentación (4/94)	-	17.000	17.000	11.611	68,30	5.389	31,70	
		068/002	Alimentac. Art.527 17.296	-	44.000	44.000	22.625	51,42	21.375	48,58	
068 - Compensación Alimentación sin Aportes (Total)				-	61.000	61.000	34.236	56,12	26.764	43,88	
072		752/000	Hogar Constituido	-	25.000	25.000	2.631	10,52	22.369	89,48	
081		112/000	Ap. Pat. sobre sueldos DOCENTE	-	271.668	271.668	127.537	46,95	144.131	53,05	
081 - Aporte patronal sistema seguridad social s/retribuciones (Total)				-	271.668	271.668	127.537	46,95	144.131	53,05	
082		123/000	Otros aportes patronales sobre retribuciones a FNV	-	13.932	13.932	6.540	46,94	7.392	53,06	
083		115/000	Aportes patronales por Servicios Bonificados	-	128.171	128.171	60.173	46,95	67.998	53,05	
087		087	Aporte Patronal Fonasa (5%)	-	64.300	64.300	30.194	46,96	34.106	53,04	
089		089	Otras cargas legales sobre servicios personales	-	4.575	4.575	2.570	56,17	2.005	43,83	
Total Servicios Personales				-	1.961.813	1.961.813	917.913	46,79	1.043.900	53,21	
Total Proyecto 133 - Financiación 1.7 "Transferencias internas recibidas"				-	1.961.813	1.961.813	917.913	46,79	1.043.900	53,21	

Maria Camps
DIRECTOR SECTORIAL
PROGRAMACIÓN Y PRESUPUESTO

[Firma]
ACEDIDAS PARA
ADMINISTRATIVO
GRADO 3

[Firma]
GISEL GONZÁLEZ
ADMINISTRATIVO
GRADO 3

[Firma]
Lorena Varela
Administrativo
Grado 2


BALANCE DE EJECUCION PRESUPUESTAL - EJERCICIO 2025

CUADRO 41.1 - Ejecución Presupuestal del Programa 605 "Educación media superior - tecnológica"

Financiación 1.7 "Transferencias internas recibidas"

Unidad Ejecutora 003 - "Dirección General de Educación Secundaria"

Proyecto	Objeto del Gasto	Renglón	Denominación	Crédito Legal			Ejecutado (2)	% (2)/(1)	Saldo (3)	% (3)/(1)	
				Crédito Apertura	Trasposiciones y otros	Crédito Vigente (1)					
Proyecto 220 - Convenio I.N.I.S.A.	011	016/315	Restribución horas escalafonadas	-	1.021.000	1.021.000	564.608	55,30	456.392	44,70	
	042/010	064/305	Comps. Aula y Tit.- Ley 16.736 Art. 566 Lit a) y c)	-	92.000	92.000	33.509	36,42	58.491	63,58	
	042/014	064/307	Compens. por permanencia a la orden	-	25.000	25.000	1.507	6,03	23.493	93,97	
	042/032	016/413	Compensación 25 años docente	-	39.000	39.000	0	-	39.000	100,00	
	048/007	083/309	Porcentaje direfencial del aumento Art.182 Ley 16.713	-	29.000	29.000	8.978	30,96	20.022	69,04	
	048/009	083/305	Aumento sueldo Partida Dec. 203/92	-	16.000	16.000	5.978	37,36	10.022	62,64	
	048/017	048/017	Aumento Salarial a partir del 01/05/03 Dec.191/003	-	64.000	64.000	20.229	31,61	43.771	68,39	
	048/023	048/023	Recuperación salarial Inc. 2al27 Art.454 Ley 17.930	-	50.000	50.000	15.993	31,99	34.007	68,01	
	048/026	048/026	Recuperación Salarial Enero/2007 Art.454 Ley17.930	-	90.000	90.000	29.139	32,38	60.861	67,62	
	048/028	048/028	Recuperación Salarial Enero 2008 Art.454 Ley 17.930	-	110.000	110.000	35.625	32,39	74.375	67,61	
	048/031	048/031	Recuperación Salarial Enero 2009 Art, 454 Ley 17.930	-	120.000	120.000	38.920	32,43	81.080	67,57	
	048/032	048/032	Recuperación Salarial Enero 2010 Art, 454 Ley 17.930	-	33.000	33.000	10.464	31,71	22.536	68,29	
	059	009/304	Sueldo Anual Complementario Docente	-	140.750	140.750	63.029	44,78	77.721	55,22	
	059 - Sueldo Anual Complementario (Total)				-	140.750	140.750	63.029	44,78	77.721	55,22
	068	068/705	Partida de alimentación (4/94)	-	37.000	37.000	13.984	37,79	23.016	62,21	
		068/002	Alimentac. Art.527 17.296	-	68.000	68.000	21.427	31,51	46.573	68,49	
	068 - Compensación Alimentación sin Aportes (Total)				-	105.000	105.000	35.411	33,72	69.589	66,28
	072	752/000	Hogar Constituido	-	22.000	22.000	0	-	22.000	100,00	
	081	112/000	Ap. Pat. sobre sueldos DOCENTE	-	356.802	356.802	161.457	45,25	195.345	54,75	
	081 - Aporte patronal sistema seguridad social s/retribuciones (Total)				-	356.802	356.802	161.457	45,25	195.345	54,75
	082	123/000	Otros aportes patronales sobre retribuciones a FNV	-	18.298	18.298	8.281	45,26	10.017	54,74	
	083	115/000	Aportes patronales por Servicios Bonificados	-	168.342	168.342	76.175	45,25	92.167	54,75	
	087	087	Aporte Patronal Fonasa (5%)	-	84.450	84.450	38.250	45,29	46.200	54,71	
	089	089	Otras cargas legales sobre servicios personales	-	7.875	7.875	2.658	33,75	5.217	66,25	
	Total Servicios Personales				-	2.592.517	2.592.517	1.150.211	44,37	1.442.306	55,63
	Total Proyecto 220 - Financiación 1.7 "Transferencias internas recibidas"				-	2.592.517	2.592.517	1.150.211	44,37	1.442.306	55,63
	Total PROGRAMA 605 - DGES - FIN.17				-	13.193.731	13.193.731	8.536.447	64,70	4.657.284	35,30


Lorena Varela
Administrativo
Grado 2


GISEL GONZÁLEZ
ADMINISTRATIVO
GRADO 3


MERCEDES PARAJÁ
ADMINISTRATIVO
GRADO 3


Cr. Mario Camps
DIRECTOR SECTORIAL
PROGRAMACIÓN Y PRESUPUESTAL

BALANCE DE EJECUCION PRESUPUESTAL - EJERCICIO 2025
CUADRO 42- Ejecución Presupuestal del Programa 610 "Administración de la Educación"
Financiación 1.7 "Transferencias internas recibidas"

			Dirección General Educación Inicial y Primaria							
			Crédito Legal			Ejecutado (2)	% (2)/(1)	Saldo (3)	% (3)/(1)	
			Crédito Apertura	Trasposiciones y otros	Crédito Vigente (1)					
PROGRAMA 610	Proyecto 122	Gastos Corrientes	-	450.000	450.000	450.000	100,00	-	-	
		Total Proyecto 122	-	450.000	450.000	450.000	100,00	-	-	
	Proyecto 124	Gastos Corrientes	-	300.000	300.000	300.000	100,00	-	-	
		Total Proyecto 124	-	300.000	300.000	300.000	100,00	-	-	
	Proyecto 125	Gastos Corrientes	-	300.000	300.000	300.000	100,00	-	-	
		Total Proyecto 125	-	300.000	300.000	300.000	100,00	-	-	
	Total UE 002			-	1.050.000	1.050.000	1.050.000	100,00	-	-

			Dirección General de Educación Técnico Profesional							
			Crédito Legal			Ejecutado (2)	% (2)/(1)	Saldo (3)	% (3)/(1)	
			Crédito Apertura	Trasposiciones y otros	Crédito Vigente (1)					
PROGRAMA 610	Proyecto 108	Servicios Personales	-	710.356	710.356	38.279	5,39	672.077	94,61	
		Gastos Corrientes	-	56.569	56.569	-	-	56.569	100,00	
		Total Proyecto 108	-	766.925	766.925	38.279	4,99	728.646	95,01	
	Proyecto 109	Gastos Corrientes	-	414.696	414.696	-	-	414.696	100,00	
		Total Proyecto 109	-	414.696	414.696	-	-	414.696	100,00	
	Proyecto 110	Servicios Personales	-	15.071	15.071	-	-	15.071	100,00	
		Gastos Corrientes	-	19.571	19.571	-	-	19.571	100,00	
		Total Proyecto 110	-	34.642	34.642	-	-	34.642	100,00	
	Proyecto 111	Servicios Personales	-	628.886	628.886	507.627	80,72	121.259	19,28	
		Total Proyecto 111	-	628.886	628.886	507.627	80,72	121.259	19,28	
	Proyecto 112	Servicios Personales	-	537.894	537.894	76.559	14,23	461.335	85,77	
		Total Proyecto 112	-	537.894	537.894	76.559	14,23	461.335	85,77	
	Proyecto 113	Servicios Personales	-	285.551	285.551	2.553	0,89	282.998	99,11	
		Total Proyecto 113	-	285.551	285.551	2.553	0,89	282.998	99,11	
	Total UE 004			-	2.668.594	2.668.594	625.018	23,42	2.043.576	76,58

			Administración Nacional de Educación Pública						
			Crédito Legal			Ejecutado (2)	% (2)/(1)	Saldo (3)	% (3)/(1)
			Crédito Apertura	Trasposiciones y otros	Crédito Vigente (1)				
Total CUADRO 42	Servicios Personales	-	2.177.758	2.177.758	625.018	28,70	1.552.740	71,30	
PROGRAMA 610	Gastos Corrientes	-	1.540.836	1.540.836	1.050.000	68,14	490.836	31,86	
Inciso 25	Total Inciso 25	-	3.718.594	3.718.594	1.675.018	45,04	2.043.576	54,96	

Handwritten signature
Lorena Varela

Handwritten signature
GISEL GONZÁLEZ

Handwritten signature
ERCEDES PARAJC

Handwritten signature
Dr. Mario Camps
DIRECTOR SECTORIAL


BALANCE DE EJECUCION PRESUPUESTAL - EJERCICIO 2025

CUADRO 42.1 - Ejecución Presupuestal del Programa 610 "Administración de la Educación"


Financiación 1.7 "Transferencias internas recibidas"


Unidad Ejecutora 002 - "Dirección General de Educación Inicial y Primaria"

Proyecto	Objeto del Gasto	Renglón	Denominación	Crédito Legal			Ejecutado (2)	% (2)/(1)	Saldo (3)	% (3)/(1)
				Crédito Apertura	Trasposiciones y otros	Crédito Vigente (1)				
Proyecto 122 - Subsidio Ley 19.355 Escuela 200 Montevideo		5	Transferencias	0	450.000	450.000	450.000	100,00	0	0,00
			Total Grupo 5 - Transferencias	0	450.000	450.000	450.000	100,00	0	0,00
			Total Gastos Corrientes	0	450.000	450.000	450.000	100,00	0	0,00
Total Proyecto 122 - Subsidio Ley 19.355 Escuela 200 Montevideo - Fin. 1.7				0	450.000	450.000	450.000	100,00	0	0,00
Proyecto 124 - Subsidio Ley 19.355 Escuela 97 Salto		5	Transferencias	0	300.000	300.000	300.000	100,00	0	0,00
			Total Grupo 5 - Transferencias	0	300.000	300.000	300.000	100,00	0	0,00
			Total Gastos Corrientes	0	300.000	300.000	300.000	100,00	0	0,00
Total Proyecto 124 - Subsidio Ley 19.355 Escuela 97 Salto - Fin.1.7				0	300.000	300.000	300.000	100,00	0	0,00
Proyecto 125 - Subsidio Ley 19.355 Esc. N° 24 San Carlos Esc. Granja		5	Transferencias	0	300.000	300.000	300.000	100,00	0	0,00
			Total Grupo 5 - Transferencias	0	300.000	300.000	300.000	100,00	0	0,00
			Total Gastos Corrientes	0	300.000	300.000	300.000	100,00	0	0,00
Total Proyecto 125 - Subsidio Ley 19.355 Esc. N° 24 San Carlos Esc. Granja - Fin.1.7				0	300.000	300.000	300.000	100,00	0	0,00
Total PROGRAMA 610 - DGEIP - FIN.17 "Transferencias Internas Recibidas"				0	1.050.000	1.050.000	1.050.000	100,00	0	0,00



Lorena Varela
Administrativo
Grado 2


GISELA GONZÁLEZ
ADMINISTRATIVO
GRADO 3


MERCEDES PARAJÓ
ADMINISTRATIVO
GRADO 3



Cr. Mario Camps
DIRECTOR SECTORIAL
PROGRAMACIÓN Y PRESUPUESTO

Proyecto	Objeto del Gasto	Renglón	Denominación	Crédito Legal			Ejecutado (2)	% (2)/(1)	Saldo (3)	% (3)/(1)	
				Crédito Apertura	Trasposiciones y otros	Crédito Vigente (1)					
Proyecto 108 "Convenio DGETP Cámara de Representantes"	011 - Sueldo Básico de cargos (Total)			-	488.189	488.189	26.307	5,39	461.882	94,61	
	059 - Sueldo Anual Complementario (Total)			-	40.683	40.683	2.192	5,39	38.491	94,61	
	081 - Aporte patronal sistema seguridad social s/retribuciones (Total)			-	103.130	103.130	5.558	5,39	97.572	94,61	
	082	123/000	Otros aportes patronales sobre retribuciones a FNV	-	5.289	5.289	285	5,39	5.004	94,61	
	083	115/000	Aportes patronales por Servicios Bonificados	-	48.656	48.656	2.622	5,39	46.034	94,61	
	087	087	Aporte Patronal Fonasa (5%)	-	24.409	24.409	1.315	5,39	23.094	94,61	
	Total Servicios Personales			-	710.356	710.356	38.279	5,39	672.077	94,61	
	Gastos Corrientes										
	1	Bienes de consumo		-	39.884	39.884	0	-	39.884	100,00	
	Total Grupo 1 - Bienes de consumo			-	39.884	39.884	0	-	39.884	100,00	
	2	Servicios No Personales		-	16.685	16.685	0	-	16.685	100,00	
	Total Grupo 2 - Servicios No Personales			-	16.685	16.685	0	-	16.685	100,00	
	Total Gastos Corrientes			-	56.569	56.569	0	-	56.569	100,00	
	Total Proyecto 108 - "Convenio DGETP Cámara de Representantes" - Fin.1.7				-	766.925	766.925	38.279	4,99	728.646	95,01
Proyecto 109 "Convenio DGETP - Ministerio de Ganadería"	Gastos Corrientes										
	1	Bienes de consumo		-	320.000	320.000	0	-	320.000	100,00	
	Total Grupo 1 - Bienes de consumo			-	320.000	320.000	0	-	320.000	100,00	
	2	Servicios No Personales		-	94.696	94.696	0	-	94.696	100,00	
	Total Grupo 2 - Servicios No Personales			-	94.696	94.696	0	-	94.696	100,00	
Total Gastos Corrientes			-	414.696	414.696	0	-	414.696	100,00		
Total Proyecto 109 - "Convenio DGETP - Ministerio de Ganadería" - Fin.1.7				-	414.696	414.696	0	-	414.696	100,00	
Proyecto 110 "Convenio DGETP - Oficina Nacional de Servicio Civil"	011 - Sueldo Básico de cargos (Total)			-	10.358	10.358	0	-	10.358	100,00	
	059 - Sueldo Anual Complementario (Total)			-	863	863	0	-	863	100,00	
	081 - Aporte patronal sistema seguridad social s/retribuciones (Total)			-	2.189	2.189	0	-	2.189	100,00	
	082	123/000	Otros aportes patronales sobre retribuciones a FNV	-	111	111	0	-	111	100,00	
	083	115/000	Aportes patronales por Servicios Bonificados	-	1.032	1.032	0	-	1.032	100,00	
	087	087	Aporte Patronal Fonasa (5%)	-	518	518	0	-	518	100,00	
	Total Servicios Personales			-	15.071	15.071	0	-	15.071	100,00	
	Gastos Corrientes										
	1	Bienes de consumo		-	16.234	16.234	0	-	16.234	100,00	
	Total Grupo 1 - Bienes de consumo			-	16.234	16.234	0	-	16.234	100,00	
	2	Servicios No Personales		-	3.337	3.337	0	-	3.337	100,00	
Total Grupo 2 - Servicios No Personales			-	3.337	3.337	0	-	3.337	100,00		
Total Gastos Corrientes			-	19.571	19.571	0	-	19.571	100,00		
Total Proyecto 110 - "Convenio DGETP - Oficina Nacional de Servicio Civil" - Fin.1.7				-	34.642	34.642	0	-	34.642	100,00	


Lorena Varela


GISELA GONZÁLEZ
ADMINISTRATIVO


CELEDÉS PARAJO


Gr. Mario Camps
DIRECTOR SECTORIAL
PROGRAMACIÓN Y PRESUPUESTO


BALANCE DE EJECUCIÓN PRESUPUESTAL - EJERCICIO 2025

CUADRO 42.2 - Ejecución Presupuestal del Programa 610 "Administración de la Educación"

Financiación 1.7 "Transferencias internas recibidas"


Unidad Ejecutora 004 - "Dirección General de Educación Técnico Profesional"

Proyecto	Objeto del Gasto	Renglón	Denominación	Crédito Legal			Ejecutado (2)	% (2)/(1)	Saldo (3)	% (3)/(1)
				Crédito Apertura	Trasposiciones y otros	Crédito Vigente (1)				
Proyecto 111 "Convenio MIDES - DGETP"	011 - Sueldo Básico de cargos (Total)			-	403.662	403.662	323.184	80,06	80.478	19,94
	059 - Sueldo Anual Complementario (Total)			-	33.009	33.009	29.565	89,57	3.444	10,43
	068 - Compensación Alimentación sin Aportes (Total)			-	39.172	39.172	31.583	80,63	7.589	19,37
	081 - Aporte patronal sistema seguridad social s/retribuciones (Total)			-	85.306	85.306	68.788	80,64	16.518	19,36
	082	123/000	Otros aportes patronales sobre retribuciones a FNV	-	4.373	4.373	3.524	80,59	849	19,41
	083	115/000	Aportes patronales por Servicios Bonificados	-	40.241	40.241	32.455	80,65	7.786	19,35
	087	087	Aporte Patronal Fonasa (5%)	-	20.185	20.185	16.163	80,07	4.022	19,93
	089	089	Otras cargas legales sobre servicios personales	-	2.938	2.938	2.365	80,50	573	19,50
Total Servicios Personales				-	628.886	628.886	507.627	80,72	121.259	19,28
Total Proyecto 111 - "Convenio MIDES - DGETP" - Fin.1.7				-	628.886	628.886	507.627	80,72	121.259	19,28
Proyecto 112 "Cámara de Senadores - DGETP"	011 - Sueldo Básico de cargos (Total)			-	369.666	369.666	52.614	14,23	317.052	85,77
	059 - Sueldo Anual Complementario (Total)			-	30.805	30.805	4.385	14,23	26.420	85,77
	081 - Aporte patronal sistema seguridad social s/retribuciones (Total)			-	78.092	78.092	11.115	14,23	66.977	85,77
	082	123/000	Otros aportes patronales sobre retribuciones a FNV	-	4.005	4.005	571	14,26	3.434	85,74
	083	115/000	Aportes patronales por Servicios Bonificados	-	36.843	36.843	5.244	14,23	31.599	85,77
	087	087	Aporte Patronal Fonasa (5%)	-	18.483	18.483	2.630	14,23	15.853	85,77
Total Servicios Personales				-	537.894	537.894	76.559	14,23	461.335	85,77
Total Proyecto 112 - "Cámara de Senadores - DGETP" - Fin.1.7				-	537.894	537.894	76.559	14,23	461.335	85,77
Proyecto 113 "Comisión Administrativa del Poder Legislativo - DGETP"	011 - Sueldo Básico de cargos (Total)			-	196.245	196.245	1.754	0,89	194.491	99,11
	059 - Sueldo Anual Complementario (Total)			-	16.353	16.353	146	0,89	16.207	99,11
	081 - Aporte patronal sistema seguridad social s/retribuciones (Total)			-	41.456	41.456	371	0,89	41.085	99,11
	082	123/000	Otros aportes patronales sobre retribuciones a FNV	-	2.126	2.126	19	0,89	2.107	99,11
	083	115/000	Aportes patronales por Servicios Bonificados	-	19.559	19.559	175	0,89	19.384	99,11
	087	087	Aporte Patronal Fonasa (5%)	-	9.812	9.812	88	0,90	9.724	99,10
Total Servicios Personales				-	285.551	285.551	2.553	0,89	282.998	99,11
Total Proyecto 113 - "Comisión Administrativa del Poder Legislativo - DGETP" - Fin.1.7				-	285.551	285.551	2.553	0,89	282.998	99,11
Total PROGRAMA 610 - DGETP - FIN.17 "Transferencias Internas Recibidas"				-	2.668.594	2.668.594	625.018	23,42	2.043.576	76,58


Lorena Varela
Administrativo
Grado 2


GISEL GONZÁLEZ
ADMINISTRATIVO
GRADO 3


MERCEDES PARAJA
ADMINISTRATIVO
GRADO 3


Cr. Mario Camps
DIRECTOR SECTORIAL
PROGRAMACIÓN Y PRESUPUESTO



Anexos al Balance de Ejecución Presupuestal

Ejercicio 2025

Parte

2

BALANCE DE EJECUCIÓN PRESUPUESTAL - EJERCICIO 2025

Anexo 1 - Ejecución presupuestal del Programa de Apoyo a la Escuela Pública Uruguaya (PAEPU)


Ley 19.924 - Anexos - Financiación Rentas Generales y Endeudamiento Externo


Unidad Ejecutora 001 - Consejo Directivo Central


Proyecto	Concepto	Crédito Legal			Ejecutado (2)	% (2)/(1)	Saldo (3)	% (3)/(1)
		Crédito Apertura	Trasposiciones y otros	Crédito Vigente (1)				
43	Apoyo a la Escuela Pública Uruguaya (PAEPU) - Rentas Generales	46.547.118	11.601.179	58.148.297	45.439.708	78,14	12.708.589	21,86
43	Apoyo a la Escuela Pública Uruguaya (PAEPU) - Endeudamiento Externo	24.337.453	(8.500.000)	15.837.453	15.391.850	97,19	445.603	2,81
812	Apoyo a la Escuela Pública Uruguaya (PAEPU) - Rentas Generales	104.901.979	57.489.391	162.391.370	160.807.753	99,02	1.583.617	0,98
812	Apoyo a la Escuela Pública Uruguaya (PAEPU) - Endeudamiento Externo	226.043.976	8.500.000	234.543.976	232.617.221	99,18	1.926.755	0,82
Total Apoyo a la Escuela Pública Uruguaya (PAEPU)		401.830.526	69.090.570	470.921.096	454.256.532	96,46	16.664.564	3,54


Desglose de Ejecución

		PROYECTO 43		PROYECTO 812	
		Rentas Generales	Endeudamiento Externo	Rentas Generales	Endeudamiento Externo
011	Sueldo Básico de Cargos	5.770.640		132.664	
042/014	Compens. por permanencia a la orden	17.760.669		15.611.923	
048/032	Recuperación Salarial Enero /2010 Art. 454 Ley 17.930	22.389		645.546	
048/007	Porcentaje direfencial del aumento Art.182 Ley 16.713	178.043		151.257	
059	Sueldo Anual Complementario	1.606.417		1.345.671	
081	Aporte Patronal Sistema Seguridad Social s/retribuciones	5.044.085		3.518.340	
082	Otros aportes patronales sobre retribuciones a FNV	257.636		180.421	
083	Aportes patronales por Servicios Bonificados	1.641.384		52.631	
087	Aporte Patronal Fonasa (5%)	1.224.416		833.873	
Sub -Total Grupo 0		33.505.679	-	22.472.326	-
1	Bienes de consumo	-		775.689	
2	Servicios No Personales	11.532.425	15.391.850	37.929.691	72.949.061
3	Bienes de uso			99.630.047	159.668.160
Sub - Total Grupo 1 al 5		11.532.425	15.391.850	138.335.427	232.617.221
Total Ejecutado		45.038.104	15.391.850	160.807.753	232.617.221


Lorena Varela
Administrativo
Grado 2


GISEL GONZÁLEZ
ADMINISTRATIVO
GRADO 3


MERCEDES PARAJC
ADMINISTRATIVO
GRADO 3


Cr. Mario Camps
DIRECTOR SECTORIAL
PROGRAMACIÓN Y PRESUPUESTO

BALANCE DE EJECUCION PRESUPUESTAL - EJERCICIO 2025

Anexo 2 : Ejecución presupuestal Programa Apoyo a la Educación Media y Técnica y a la Formación en Educación (PAEMFE)

Ley 19.924 - Anexos - Financiación Rentas Generales y Endeudamiento Externo

Unidad Ejecutora 001 - Consejo Directivo Central

Proyecto	Concepto	Crédito Legal			Ejecutado (2)	% (2)/(1)	Saldo (3)	% (3)/(1)
		Crédito Apertura	Trasposiciones y otros	Crédito Vigente (1)				
44	PROGRAMA DE APOYO A LA EDUCACION MEDIA Y FORMACION DOCENTE - Rentas Generales	89.972.357	6.961.040	96.933.407	96.335.397	99,38	598.010	0,62
44	PROGRAMA DE APOYO A LA EDUCACION MEDIA Y FORMACION DOCENTE- Endeudamiento Externo	15.000.000	-	15.000.000	15.000.000	100,00	-	-
813	PROGRAMA DE APOYO A LA EDUCACION MEDIA Y FORMACION DOCENTE- Rentas Generales	105.772.369	58.819.589	164.591.958	164.591.958	100,00	-	-
813	PROGRAMA DE APOYO A LA EDUCACION MEDIA Y FORMACION DOCENTE- Endeudamiento Externo	333.265.503	0	333.265.503	333.265.503	100,00	-	-
Total PROGRAMA DE APOYO A LA EDUCACION MEDIA Y FORMACION DOCENTE		544.010.239	65.780.629	609.790.868	609.192.858	99,90	598.010	0,00

Desglose de Ejecución

		PROYECTO 44		PROYECTO 813	
		Rentas Generales	Endeudamiento Externo	Rentas Generales	Endeudamiento Externo
011	Sueldo Básico de Cargos	13.172.118		2.758.042	
042/010	Comps. Aula y Tit.- Ley 16.736 Art. 566 Lit a) y c)	0		107.573	
042/014	Compens. por permanencia a la orden	4.894.614		11.123.439	
042/034	Por funciones distintas al cargo	0		202.140	
048/007	Porcentaje diferencial del aumento Art.182 Ley 16.713	311.868		210.649	
048/009	Aumento sueldo Paríada Dec. 203/92	151.193		58.288	
048/010	Aum 30 - Tribunal de Cuentas			10.023	
048/017	Aumento Salarial a partir del 01/05/03 Dec.191/003	411.160		115.522	
048/023	Recuperación salarial Inc. 2a/27 Art.454 Ley 17.930	0		93.732	
048/026	Recuperación salarial Enero/2007 Art.454 Ley 17.930	719.448		140.189	
048/028	Recuperación Salarial Enero 2008 Art.454 Ley 17.930	784.564		175.363	
048/031	Recuperación Salarial Enero 2009 Art. 454 Ley 17.930	872.054		184.030	
048/032	Recuperación Salarial Enero /2010 Art. 454 Ley 17.930	216.552		46.118	
057	Becas de trabajo y pasantías	473.472		-	
059	Sueldo Anual Complementario	1.582.851		1.135.407	
068	Compensación Alimentación sin Aportes (Total)	984.283		201.634	
081	Aporte Patronal Sistema Seguridad Social s/retribuciones	4.602.431		3.141.451	
082	Otros aportes patronales sobre retribuciones a FNV	236.023		161.101	
083	Aportes patronales por Servicios Bonificados	1.356.070		275.542	
087	Aporte Patronal Fonasa (5%)	1.099.457		737.176	
089	Otras cargas legales sobre servicios personales	70.982		15.122	
Sub -Total Grupo 0		31.939.140	-	20.892.541	-
1	Bienes de consumo	1.750.000	610.900	987.506	-
2	Servicios No Personales	62.646.257	14.389.100	65.107.368	86.056.632
3	Bienes de uso			71.604.543	247.208.871
5	Transferencias	-	-	6.000.000	-
Sub - Total Grupo 1 al 5		64.396.257	15.000.000	143.699.417	333.265.503
Total Ejecutado		96.335.397	15.000.000	164.591.958	333.265.503

Loana Varela
Loana Varela
 Administrativo
 Grado 2

Jissel González
JISSEL GONZÁLEZ
 ADMINISTRATIVO

Mercedes Parajc
MERCEDES PARAJC
 ADMINISTRATIVO
 GRADO 3

Cr. Mario Camps
Cr. Mario Camps
 DIRECTOR SECTORIAL
 PROGRAMACIÓN Y PRESUPUESTO


BALANCE DE EJECUCION PRESUPUESTAL - EJERCICIO 2025

Anexo 3: Ejecución presupuestal del Impuesto de Enseñanza Primaria

Ley 19.924- Anexos - Recursos con Afectación Especial - Impuesto de Enseñanza Primaria


Unidad Ejecutora 002, 003 y 004

Programa	Proyecto	Objeto del Gasto	Denominación	Crédito Legal			Ejecutado (2)	% (2)/(1)	Saldo (3)	% (3)/(1)
				Crédito Apertura	Trasposiciones y otros	Crédito Vigente (1)				
610 "Administración de la Educación"	201 "Administración de la Educación"	Gastos Corrientes								
		1	Bienes de consumo	23.398.146	(444.000)	22.954.146	22.348.635	97,36	605.511	2,64
		Total Grupo 1 - Bienes de consumo		23.398.146	(444.000)	22.954.146	22.348.635	97,36	605.511	2,64
		2	Servicios No Personales	293.405.518	(45.229.254)	248.176.264	244.708.000	98,60	3.468.264	1,40
		Total Grupo 2 - Servicios No Personales		293.405.518	(45.229.254)	248.176.264	244.708.000	98,60	3.468.264	1,40
		5	Transferencias	6.039.448	4.300.000	10.339.448	9.797.107	94,75	542.341	5,25
		Total Grupo 5 - Transferencias		6.039.448	4.300.000	10.339.448	9.797.107	94,75	542.341	5,25
		Gastos Corrientes - Recursos con Afectación Especial		322.843.112	(41.373.254)	281.469.858	276.853.742	98,36	4.616.116	1,64
Total Proyecto 201 - Recursos con Afectación Especial		322.843.112	(41.373.254)	281.469.858	276.853.742	98,36	4.616.116	1,64		
602 "Educación Inicial"	202 "Ampliación del tiempo pedagógico"	Gastos Corrientes								
		1	Bienes de consumo	61.314.621	53.001.073	114.315.694	114.218.258	99,91	97.436	0,09
		Total Grupo 1 - Bienes de consumo		61.314.621	53.001.073	114.315.694	114.218.258	99,91	97.436	0,09
		2	Servicios No Personales	28.935.187	24.932.581	53.867.768	53.072.825	98,52	794.943	1,48
		Total Grupo 2 - Servicios No Personales		28.935.187	24.932.581	53.867.768	53.072.825	98,52	794.943	1,48
		5	Transferencias	3.633.536	(711.055)	2.922.481	2.485.179	85,04	437.302	14,96
	Total Grupo 5 - Transferencias		3.633.536	(711.055)	2.922.481	2.485.179	85,04	437.302	14,96	
	Gastos Corrientes - Recursos con Afectación Especial		93.883.344	77.222.599	171.105.943	169.776.262	99,22	1.329.681	0,78	
	Total Proyecto 202 - Recursos con Afectación Especial		93.883.344	77.222.599	171.105.943	169.776.262	99,22	1.329.681	0,78	
	203 "Educación común"	1	Bienes de consumo	91.839.066	64.445.744	156.284.810	155.382.521	99,42	902.289	0,58
		Total Grupo 1 - Bienes de consumo		91.839.066	64.445.744	156.284.810	155.382.521	99,42	902.289	0,58
		2	Servicios No Personales	62.836.649	36.604.894	99.441.543	98.088.894	98,64	1.352.649	1,36
		Total Grupo 2 - Servicios No Personales		62.836.649	36.604.894	99.441.543	98.088.894	98,64	1.352.649	1,36
		5	Transferencias	7.612.596	(1.881.698)	5.730.898	5.405.564	94,32	325.334	5,68
Total Grupo 5 - Transferencias		7.612.596	(1.881.698)	5.730.898	5.405.564	94,32	325.334	5,68		
Gastos Corrientes - Recursos con Afectación Especial		162.288.311	99.168.940	261.457.251	258.876.979	99,01	2.580.272	0,99		
Total Proyecto 203 - Recursos con Afectación Especial		162.288.311	99.168.940	261.457.251	258.876.979	99,01	2.580.272	0,99		
603 "Educación Primaria"	202 "Ampliación del tiempo pedagógico"	Gastos Corrientes								
		1	Bienes de Consumo	471.701.846	484.388.549	956.090.395	955.502.449	99,94	587.946	0,06
		Total Grupo 1 - Bienes de consumo		471.701.846	484.388.549	956.090.395	955.502.449	99,94	587.946	0,06
		2	Servicios No Personales	264.802.753	284.823.325	549.626.078	545.515.188	99,25	4.110.890	0,75
		Total Grupo 2 - Servicios No Personales		264.802.753	284.823.325	549.626.078	545.515.188	99,25	4.110.890	0,75
		5	Transferencias	17.793.687	(761.056)	17.032.631	17.023.527	99,95	9.104	0,05
Total Grupo 5 - Transferencias		17.793.687	(761.056)	17.032.631	17.023.527	99,95	9.104	0,05		
Gastos Corrientes - Recursos con Afectación Especial		754.298.286	768.450.818	1.522.749.104	1.518.041.164	99,69	4.707.940	0,31		
Total Proyecto 202 - Recursos con Afectación Especial		754.298.286	768.450.818	1.522.749.104	1.518.041.164	99,69	4.707.940	0,31		


Lorena Varela


GISSSEL GONZÁLEZ


MERCEDES PARAJUL


MARIO CAMPS
DIRECTOR SECTORIAL

BALANCE DE EJECUCION PRESUPUESTAL - EJERCICIO 2025

Anexo 3: Ejecución presupuestal del Impuesto de Enseñanza Primaria

Ley 19.924- Anexos - Recursos con Afectación Especial - Impuesto de Enseñanza Primaria

Unidad Ejecutora 002, 003 y 004

Programa	Proyecto	Objeto del Gasto	Denominación	Crédito Legal			Ejecutado (2)	% (2)/(1)	Saldo (3)	% (3)/(1)	
				Crédito Apertura	Trasposiciones y otros	Crédito Vigente (1)					
603 "Educación Primaria"	203 "Educación común"	Gastos Corrientes									
		1	Bienes de Consumo	1.148.411.899	(19.572.850)	1.128.839.049	1.125.476.346	99,70	3.362.703	0,30	
		Total Grupo 1 - Bienes de consumo		1.148.411.899	(19.572.850)	1.128.839.049	1.125.476.346	99,70	3.362.703	0,30	
		2	Servicios No Personales	612.251.117	416.999.616	1.029.250.733	1.020.693.040	99,17	8.557.693	0,83	
		Total Grupo 2 - Servicios No Personales		612.251.117	416.999.616	1.029.250.733	1.020.693.040	99,17	8.557.693	0,83	
		5	Transferencias	70.197.982	35.663.918	105.861.900	105.858.886	100,00	3.014	0,00	
	Total Grupo 5 - Transferencias		70.197.982	35.663.918	105.861.900	105.858.886	100,00	3.014	0,00		
	Gastos Corrientes - Recursos con Afectación Especial		1.830.860.998	433.090.684	2.263.951.682	2.252.028.272	99,47	11.923.410	0,53		
	Total Proyecto 203 - Recursos con Afectación Especial		1.830.860.998	433.090.684	2.263.951.682	2.252.028.272	99,47	11.923.410	0,53		
	204 "Educación especial"	Gastos Corrientes									
		1	Bienes de Consumo	45.549.870	39.490.777	85.040.647	84.834.913	99,76	205.734,00	0,24	
		Total Grupo 1 - Bienes de consumo		45.549.870	39.490.777	85.040.647	84.834.913	99,76	205.734,00	0,24	
		2	Servicios No Personales	143.397.942	19.043.551	162.441.493	160.855.800	99,02	1.585.693	0,98	
		Total Grupo 2 - Servicios No Personales		143.397.942	19.043.551	162.441.493	160.855.800	99,02	1.585.693	0,98	
		5	Transferencias	2.945.018	(445.000)	2.500.018	2.487.375	99,49	12.643	0,51	
	Total Grupo 5 - Transferencias		2.945.018	(445.000)	2.500.018	2.487.375	99,49	12.643	0,51		
	Gastos Corrientes - Recursos con Afectación Especial		191.892.830	58.089.328	249.982.158	248.178.088	99,28	1.804.070	0,72		
	Total Proyecto 204 - Recursos con Afectación Especial		191.892.830	58.089.328	249.982.158	248.178.088	99,28	1.804.070	0,72		
205 "Formación en Servicio"	Gastos Corrientes										
	1	Bienes de Consumo	1.450.000	-	1.450.000	480.988	33,17	969.012	66,83		
	Total Grupo 1 - Bienes de consumo		1.450.000	-	1,450.000	480.988	33,17	969.012	66,83		
	2	Servicios No Personales	10.050.000	-	10.050.000	10.037.611	99,88	12.389	0,12		
	Total Grupo 2 - Servicios No Personales		10.050.000	-	10.050.000	10.037.611	99,88	12.389	0,12		
Gastos Corrientes - Recursos con Afectación Especial		11.500.000	-	11.500.000	10.518.599	91,47	981.401	8,53			
Total Proyecto 205 - Recursos con Afectación Especial		11.500.000	-	11.500.000	10.518.599	91,47	981.401	8,53			
DGES	604 "Educación media básica general - tecnológica"	202 "Ampliación del tiempo pedagógico"	2	Servicios No Personales	-	330.350.796	330.350.796	225.356.407	68,22	104.994.389	31,78
			Total Grupo 2 - Servicios No Personales		-	330.350.796	330.350.796	225.356.407	68,22	104.994.389	31,78
		Gastos Corrientes - Recursos con Afectación Especial		-	330.350.796	330.350.796	225.356.407	68,22	104.994.389	31,78	
		Total Proyecto 202 - Recursos con Afectación Especial		-	330.350.796	330.350.796	225.356.407	68,22	104.994.389	31,78	
DGETP	202 "Ampliación del tiempo pedagógico"	Gastos Corrientes									
		2	Servicios No Personales	-	205.091.461	205.091.461	158.430.593	77,25	46.660.868	22,75	
		Total Grupo 2 - Servicios No Personales		-	205.091.461	205.091.461	158.430.593	77,25	46.660.868	22,75	
		Gastos Corrientes - Recursos con Afectación Especial		-	205.091.461	205.091.461	158.430.593	77,25	46.660.868	22,75	
Total Proyecto 202 - Recursos con Afectación Especial		-	205.091.461	205.091.461	158.430.593	77,25	46.660.868	22,75			
608 "Inversiones edilicias y equipamiento"	701 - Equipamiento	Grupo 3		7.000.000	34.080.000	41.080.000	39.186.348	95,39	1.893.652	4,61	
	704 - Reparaciones Generales	Grupo 3		10.000.000	61.418.373	71.418.373	71.102.756	99,56	315.617	0,44	
	Total Programa 608 - Recursos con Afectación Especial		17.000.000	101.921.771	118.921.771	116.287.636	97,78	2.209.269	1,86		
TOTAL Recursos con Afectación Especial - IMPUESTO DE ENSEÑANZA PRIMARIA				3.384.566.881	2.032.013.143	5.416.580.024	5.234.347.742	96,64	181.807.416	3,36	

Nota: El Impuesto de Enseñanza Primaria, en aplicación de lo establecido en el Artículo 672 la Ley 19.996, se ejecuta en las Unidades Ejecutoras 002, 003 y 004

[Firma]
Cecilia Varela

[Firma]
GISEL GONZÁLEZ

[Firma]
SERGIO PARAJO

[Firma]
DIRECTOR SECTORIAL
PROGRAMACIÓN Y PRESUPUESTO

Notas sobre el Balance de Ejecución Presupuestal Ejercicio 2025 - Inciso 25. Administración Nacional de Educación Pública.

Nota 1) - El Balance de Ejecución Presupuestal correspondiente al período 01/01/2025 al 31/12/2025, ha sido realizado de acuerdo con las disposiciones vigentes en el Título IV de la Ley N° 15.903, disposiciones modificativas y concordantes.

Nota 2) - Para su formulación, se han tenido en cuenta los antecedentes que obran en el Área de Programación y Control Presupuestal de la Dirección Sectorial de Programación y Presupuesto, así como la información proporcionada por las cinco Unidades Ejecutoras de la Administración Nacional de Educación Pública y el Sistema Integrado de Información Financiera (SIIF) al 24 de marzo de 2026.

Nota 3) - El Balance de Ejecución Presupuestal ha sido formulado de acuerdo al criterio de ejecución establecido por el Artículo 469 de la Ley 15.903, considerando como gasto del ejercicio las obligaciones intervenidas por el Contador Delegado del Tribunal de Cuentas hasta la fecha de corte establecida por la Contaduría General de la Nación por Instructivo 4/2025 (Instructivo de cierre de ejercicio 2025).

Nota 4) - A partir del Ejercicio 2021, la ANEP definió una nueva estructura Programática, sustituyendo el Programa 601 "Administración de la Educación y Gestión de Políticas Transversales" por los Programas 609 "Gestión de Políticas Transversales" y 610 "Administración de la Educación".

Nota 5) - A partir del Ejercicio 2021, en aplicación de lo establecido en la Ley de Urgente Consideración, Ley N°19.889 (Art.156), los Consejos de Educación Inicial y Primaria, Secundaria y Técnico Profesional, pasan a denominarse: Dirección General de Educación Inicial y Primaria, Dirección General de Educación Secundaria y Dirección General de Educación Técnico Profesional.


Lorena Varela
Administrativo
Grado 2


GISSEL GONZÁLEZ
ADMINISTRATIVO
GRADO 3


MERCEDES PARAJO
ADMINISTRATIVO
GRADO 3


Cr. Mario Camps
DIRECTOR SECTORIAL
PROGRAMACIÓN Y PRESUPUESTO



Síntesis de Ejecución Presupuestal

Ejercicio 2025

Parte
3

Presupuesto de la ANEP, ejecución en relación al crédito discriminado por grupo de gasto - Ejercicio 2025. Financiación Rentas Generales (en millones de pesos)

Concepto del gasto	Crédito Vigente	Ejecutado	% ejecución (*)	Saldo
Servicios Personales	99.305,15	98.548,68	99,2%	756,47
Gastos Corrientes	3.025,94	2.962,98	97,9%	62,96
Suministros	1.508,61	1.499,34	99,4%	9,27
Inversiones	2.209,56	2.172,94	98,3%	36,62
TOTAL	106.049,26	105.183,94	99,18%	865,32

(*) % ejecución = Ejecutado/Crédito

Servicios Personales y Gastos Corrientes incluyen el saldo de Ejercicios Vencidos, Subsidios, y Subrogaciones (Serv.Pers. \$466.210.500 y Gtos.Corrientes \$1.880.083), totalizando la suma de \$ 468.090.583, cuyo saldo se transfiere al ejercicio 2026

Presupuesto de la ANEP, ejecución en relación al crédito discriminado por grupo de gasto - Ejercicio 2025. Financiación Recursos con Afectación Especial (en millones de pesos) Incluye Fondo de Inasistencias

Concepto del gasto	Crédito Vigente	Ejecutado	% ejecución (*)	Saldo
Servicios Personales	3.495.60	1.161.49	33.2%	2.334.11
Gastos Corrientes	5.432.44	5.235.86	96.4%	196.58
Suministros	6.70	5.10	76.1%	1.60
Inversiones	151.07	138.72	91.8%	12.34
TOTAL	9.085.81	6.541.17	71.99%	2.544.64

(*) % ejecución = Ejecutado/Crédito

Servicios Personales incluye el fondo de inasistencias (\$2.284.230.058), y el saldo de Ejercicios Vencidos (\$41.454.001), cuyos saldos se transfieren al ejercicio 2026

Presupuesto de la ANEP, ejecución en relación al crédito discriminado por grupo de gasto - Ejercicio 2025. Financiación Endeudamiento Externo (en millones de pesos)

Concepto del gasto	Crédito Vigente	Ejecutado	(*)	Saldo
Gastos Corrientes	30,84	30,39	98,55%	0,45
Inversiones	567,81	565,88	99,66%	1,93
TOTAL	598,65	596,27	99,60%	2,37

(*) % ejecución = Ejecutado/Crédito

Presupuesto de la ANEP, ejecución en relación al crédito discriminado por grupo de gasto - Ejercicio 2025

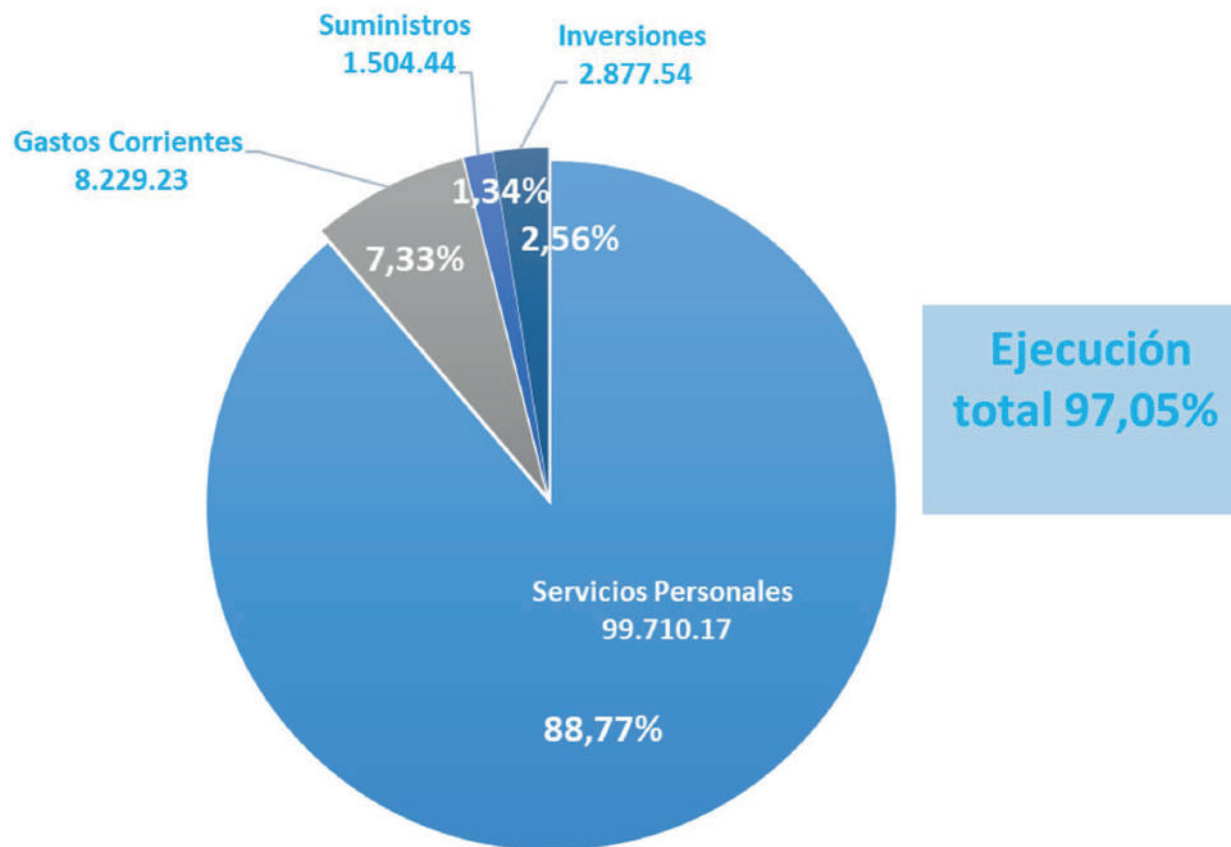
Incluye toda fuente de financiamiento presupuestal (en millones de pesos) y Fondo de Inasistencias

Concepto del gasto	Crédito Vigente	Ejecutado	%	Saldo
Servicios Personales	102.800.75	99.710.17	96.99%	3.090.58
Gastos Corrientes	8.489.21	8.229.23	96.94%	259.98
Suministros	1.515.32	1.504.44	99.28%	10.87
Inversiones	2.928.44	2.877.54	98.26%	50.90
TOTAL	115.733.72	112.321.39	97.05%	3.412.33

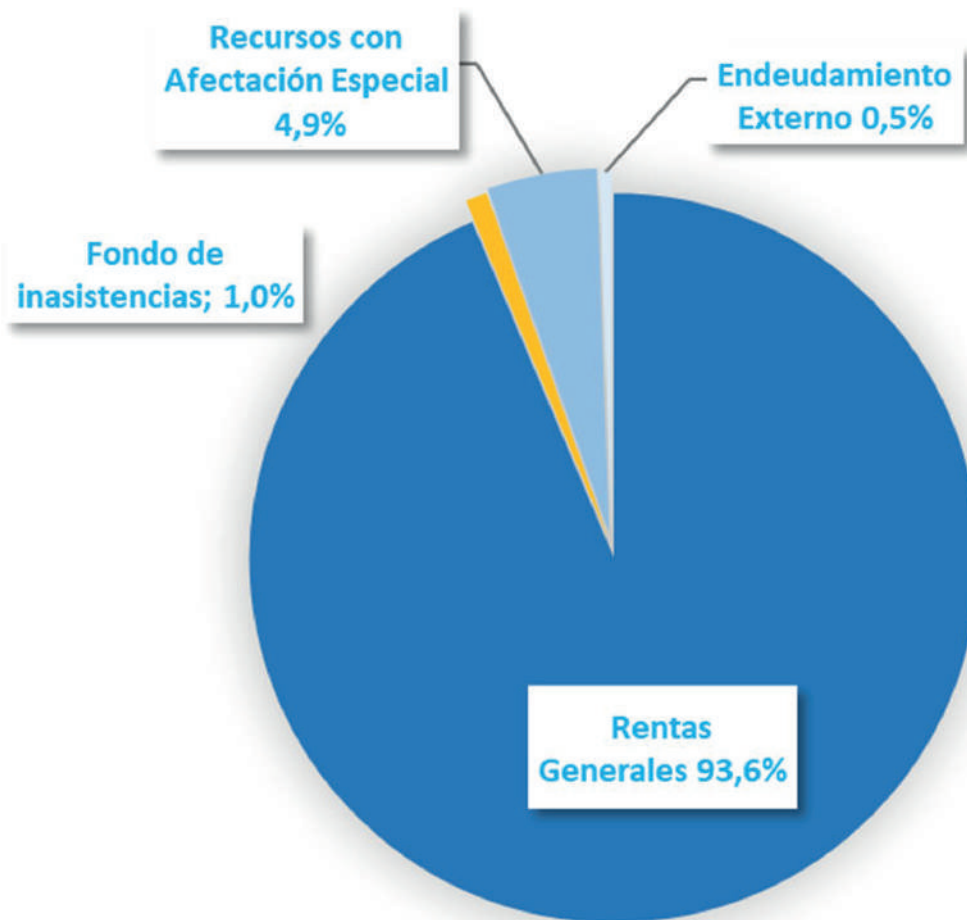
(*) % ejecución = Ejecutado/Crédito

Servicios Personales incluye el crédito no ejecutado de Fondo de Inasistencias y el saldo de Ejercicios Vencidos, Subrogaciones y Subsidios, cuyo saldo se transfiere al ejercicio siguiente por \$ 2.284.230.058 y \$507.664.501 respectivamente, si no se consideran esos montos la ejecución de Servicios Personales es 99,70% y la Ejecución Global es 99,45%. Gastos corrientes incluye el crédito no ejecutado de Subsidios por la suma de \$1.880.083, cuyo saldo se transfiere al ejercicio siguiente.

Presupuesto de la ANEP: peso relativo de cada grupo de gasto en la ejecución por toda fuente de financiamiento presupuestal - Ejercicio 2025 (millones de pesos y porcentajes)

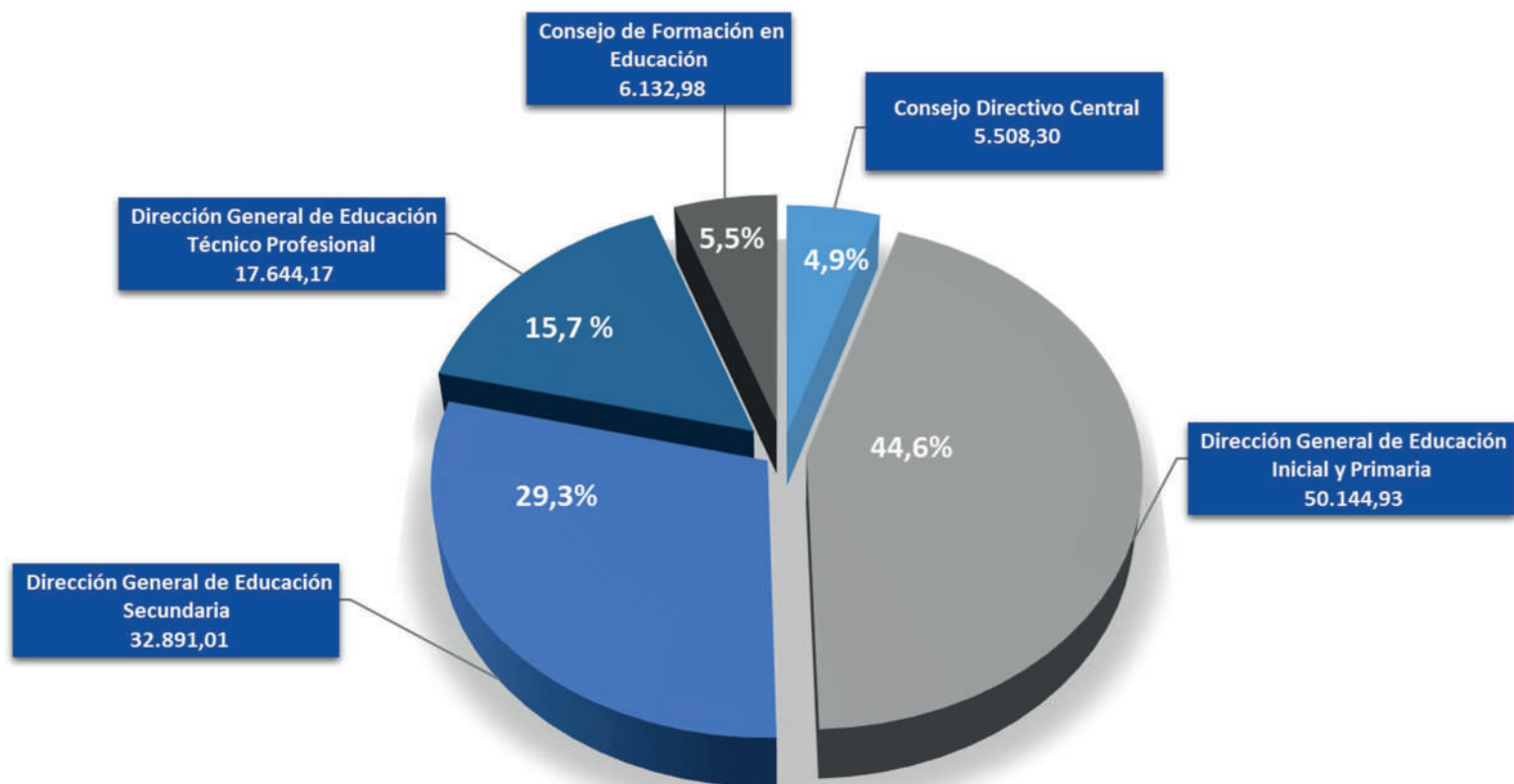


Ejecución de ANEP en % por fuente de financiamiento Ejercicio 2025

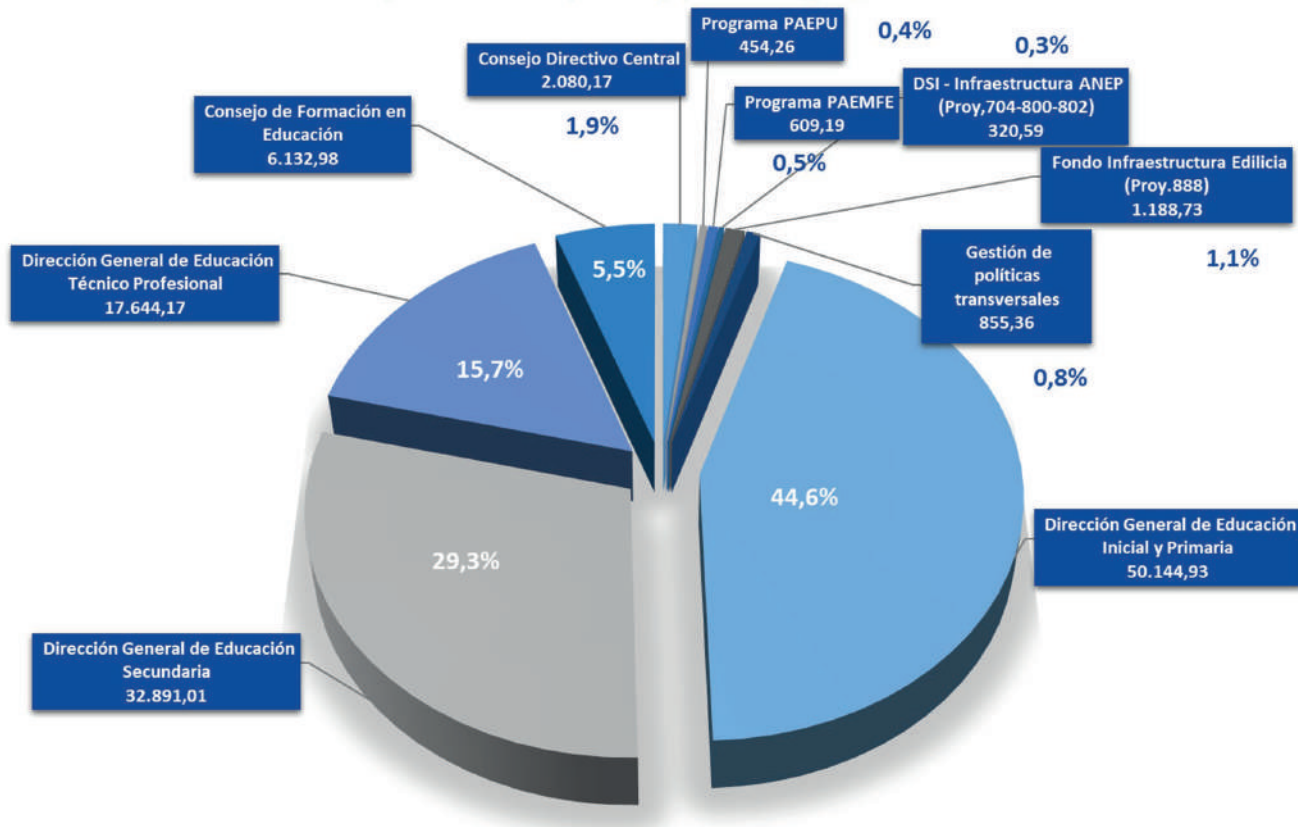


	Rentas Generales	Fondo de Inasistencias	Recursos con Afectación Especial	End.Externo	Total por toda fuente
TOTAL ANEP	105.183,94	1.069,41	5.471,77	596,27	112.321,39

Presupuesto de la ANEP: peso relativo de cada Unidad Ejecutora en la ejecución por toda fuente de financiamiento presupuestal - Ejercicio 2025 (millones de pesos y porcentajes)



Presupuesto de la ANEP: peso relativo de cada Unidad Ejecutora en la ejecución por toda fuente de financiamiento presupuestal - Ejercicio 2025 (millones de pesos y porcentajes)



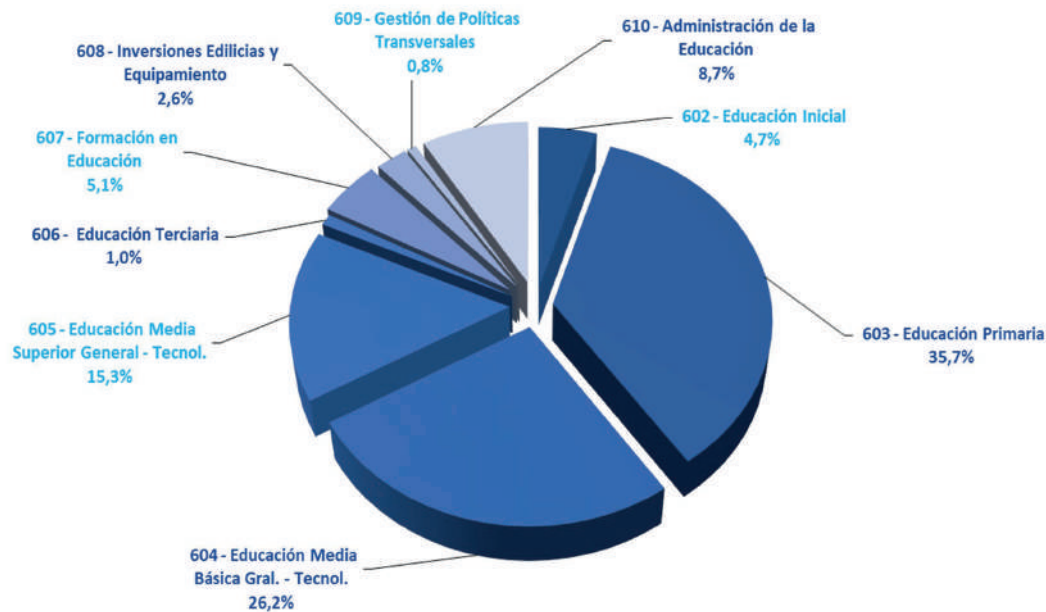
Presupuesto de la ANEP, ejecución en relación al crédito discriminado Unidad Ejecutora - Ejercicio 2025

Incluye toda fuente de financiamiento presupuestal (en millones de pesos)

	Obligado	% ejecución (*)
	Intervenido	
Consejo Directivo Central	2.080,17	1,9%
Programa PAEPU	454,26	0,4%
Programa PAEMFE	609,19	0,5%
DSI - Infraestructura ANEP (Proy.704-800-802)	320,59	0,3%
Fondo Infraestructura Edilicia (Proy.888)	1.188,73	1,1%
Gestión de políticas transversales	855,36	0,8%
Dirección General de Educación Inicial y Primaria	50.144,93	44,6%
Dirección General de Educación Secundaria	32.891,01	29,3%
Dirección General de Educación Técnico Profesional	17.644,17	15,7%
Consejo de Formación en Educación	6.132,98	5,5%
Total ANEP	112.321,39	100,0%

(*) % ejecución = Ejecutado/Crédito

Presupuesto de la ANEP: peso relativo de cada Programa en la ejecución por toda fuente de financiamiento presupuestal Ejercicio 2025



Presupuesto de la ANEP, ejecución en relación al crédito discriminado por Programa presupuestal Ejercicio 2025 Incluye toda fuente de financiamiento presupuestal (en millones de pesos) y Fondo de Inasistencias				
	Crédito Vigente	Ejecutado	% ejecución (*)	Saldo
602 - Educación Inicial	5.309,26	5.281,31	99,47%	27,95
603 - Educación Primaria	40.148,35	40.088,69	99,85%	59,66
604 - Educación Media Básica Gral. - Tecnol.	29.815,18	29.455,88	98,79%	359,30
605 - Educación Media Superior General - Tecnol.	17.318,28	17.223,42	99,45%	94,86
606 - Educación Terciaria	1.121,89	1.119,54	99,79%	2,36
607 - Formación en Educación	5.747,74	5.692,12	99,03%	55,62
608 - Inversiones Edilicias y Equipamiento	2.928,44	2.877,54	98,26%	50,90
609 - Gestión de Políticas Transversales	910,60	855,36	93,93%	55,25
610 - Administración de la Educación	12.433,99	9.727,54	78,23%	2.706,45
TOTAL ANEP	115.733,72	112.321,39	97,05%	3.412,33

(*) % ejecución = Ejecutado/Crédito

Administración Nacional de Educación Pública
Ejercicio 2025

Financiación Rentas Generales, Recursos con Afectación Especial (Incluye Fondo de Inasistencias), y Endeudamiento Externo. Incluye tipo de crédito 0 al 4

Peso relativo de la ejecución del programa en la ejecución total (Obligado Intervenido del Programa/Obligado Intervenido Total)

Monto en millones de pesos uruguayos

Unidad Ejecutora	PROGRAMA																		TOTAL	
	602		603		604		605		606		607		608		609		610			
	EDUCACION INICIAL		EDUCACION PRIMARIA		EDUCACION MEDIA BASICA - TECNOLÓGICA		EDUCACION MEDIA SUPERIOR - TECNOLÓGICA		EDUCACION TERCARIA		FORMACION EN EDUCACION		INVERSIONES EDILICIAS Y EQUIPAMIENTO		GESTION DE POLITICAS TRANSVERSALES		ADMINISTRACIÓN DE LA EDUCACION			
	Obligado Intervenido	%Obligado/Obligado Total	Obligado Intervenido	%Obligado/Obligado Total	Obligado Intervenido	%Obligado/Obligado Total	Obligado Intervenido	%Obligado/Obligado Total	Obligado Intervenido	%Obligado/Obligado Total	Obligado Intervenido	%Obligado/Obligado Total	Obligado Intervenido	%Obligado/Obligado Total	Obligado Intervenido	%Obligado/Obligado Total	Obligado Intervenido	%Obligado/Obligado Total	Obligado Intervenido	%Obligado/Obligado Total
CODICEN													2.183,7	1,94%	855,2	0,76%	2.469,4	2,20%	5.508,30	4,9%
DGEIP	5.281,3	4,70%	40.088,7	35,69%									371,3	0,33%	-	0,00%	4.403,6	3,92%	50.144,93	44,6%
DGES					22.486,0	20,02%	8.977,7	7,99%					207,7	0,18%	-		1.219,6	1,09%	32.891,01	29,3%
DGETP					6.969,9	6,21%	8.245,7	7,34%	1.119,5	1,00%			102,4	0,09%	0,1	0,00%	1.206,6	1,07%	17.644,17	15,7%
CFE											5.692,1	5,07%	12,5	0,01%	-		428,3	0,38%	6.132,98	5,5%
TOTAL	5.281,3	4,7%	40.088,7	35,7%	29.455,9	26,2%	17.223,4	15,3%	1.119,5	1,0%	5.692,1	5,1%	2.877,5	2,6%	855,4	0,8%	9.727,5	8,7%	112.321,39	100,0%
% de Ejecución Obligado Intervenido/ Obligado Intervenido TOTAL	4,7%		35,7%		26,2%		15,3%		1,0%		5,1%		2,6%		0,8%		8,7%			

En millones de pesos uruguayos

Administración Nacional de Educación Pública

Ejercicio 2025

Financiación Rentas Generales, Recursos con Afectación Especial (Incluye Fondo de Inasistencias), y Endeudamiento Externo. Incluye tipos de crédito 0 al 4

Peso relativo de la ejecución del proyecto por programa, en la ejecución total (Obligado Intervenido del Proyecto/Obligado Intervenido Total)

Monto en millones de pesos uruguayos

UE	PROYECTO	PROGRAMA PRESUPUESTAL									TOTAL			
		608			609			610						
		INVERSIONES EDILICIAS Y EQUIPAMIENTO			GESTIÓN DE POLÍTICAS TRANSVERSALES			ADMINISTRACIÓN DE LA EDUCACIÓN			Crédito Vigente	Obligado Intervenido	Saldo	%Obligado/ Crédito vigente
Crédito Vigente	Obligado Intervenido	%Obligado/ Crédito vigente	Crédito Vigente	Obligado Intervenido	%Obligado/ Crédito vigente	Crédito Vigente	Obligado Intervenido	%Obligado/ Crédito vigente						
CODICEN	43 PAEPU							90.2	60.8	67.5%	90.15	60.83	29.32	67.47%
	44 PAEMFE						114.3	111.5	97.6%	114.33	111.55	2.79	97.56%	
	121 POLITICA DE GÉNERO				25.8	21.5	83.1%				25.84	21.48	4.36	83.11%
	140 CONVENIO ANEP-INEFOP							2.9	0.1	2.6%	2.86	0.07	2.79	2.58%
	201 ADMINISTRACION DE LA EDUCACION							4.727.0	2.297.0	48.6%	4.726.96	2.296.97	2.429.99	48.59%
	215 POLITICA LINGUISTICA				233.0	221.9	95.3%				232.99	221.94	11.05	95.26%
	217 TRAYECTORIAS EDUC. CONTINUAS COMPLETAS Y PROTEGIDAS				358.2	337.4	94.2%				358.21	337.38	20.83	94.18%
	218 INTEGRACION EDUCATIVA EN CLAVE TERRITORIAL				293.4	274.4	93.5%				293.42	274.42	19.00	93.53%
	701 EQUIPAMIENTO	3.04	2.95	97.17%							3.04	2.95	0.09	97.17%
	704 REPARACIONES GENERALES	149.05	144.18	96.73%							149.05	144.18	4.88	96.73%
	761 ADQUISICION DE TIERRAS E INMUEBLES	37.67	35.43	94.05%							37.67	35.43	2.24	94.05%
	800 CONTRATACION DE TECNICOS	80.52	80.28	99.70%							80.52	80.28	0.24	99.70%
	802 AMPLIACION DE ESPACIOS EDUCATIVOS	96.61	96.13	99.51%							96.61	96.13	0.48	99.51%
	812 APOYO A LA ESCUELA PUBLICA URUGUAYA PAEPU	399.92	393.74	98.46%							399.92	393.74	6.17	98.46%
	813 PAEMFE	501.20	501.20	100.00%							501.20	501.20	0.00	100.00%
	840 POLITICA DE GÉNERO	0.56	0.56	100.00%							0.56	0.56	0.00	100.00%
	870 MEJORA EN LA GESTION ADMINISTRATIVA EN LA ANEP										-	0.00	0.00	0.00
	888 FONDO DE INFRAESTRUCTURA EDUCATIVA-ANEP	831.03	831.03	100.00%							831.03	831.03	0.00	100.00%
	930 TECNOLOGIA DE LA INFORMACION Y LA COMUNICACION	83.15	83.15	100.00%							83.15	83.15	0.00	100.00%
	932 GESTION DE POLITICAS TRANSVERSALES	15.00	15.00	100.00%							15.00	15.00	0.00	100.00%
TOTAL CODICEN		2.197.77	2.183.67	99.36%	910.5	855.2	93.9%	4.934.3	2.469.4	50.0%	8.042.52	5.508.30	2.534.22	68.49%

En millones de pesos uruguayos

Administración Nacional de Educación Pública

Ejercicio 2025

Financiación Rentas Generales, Recursos con Afectación Especial (Incluye Fondo de Inasistencias), y Endeudamiento Externo. Incluye tipos de crédito 0 al 4

Peso relativo de la ejecución del proyecto por programa, en la ejecución total (Obligado Intervenido del Proyecto/Obligado Intervenido Total)

Monto en millones de pesos uruguayos

UE	PROYECTO	PROGRAMA PRESUPUESTAL												TOTAL				
		602			603			608			610							
		EDUCACION INICIAL			EDUCACION PRIMARIA			INVERSIONES EDILICIAS Y EQUIPAMIENTO			ADMINISTRACIÓN DE LA EDUCACIÓN			Crédito Vigente	Obligado Intervenido	Saldo	%Obligado/ Crédito vigente	
Crédito Vigente	Obligado Intervenido	%Obligado/ Crédito vigente	Crédito Vigente	Obligado Intervenido	%Obligado /Crédito vigente	Crédito Vigente	Obligado Intervenido	%Obligado o/Crédito vigente	Crédito Vigente	Obligado Intervenido	%Obligado/ Crédito vigente	Crédito Vigente	Obligado Intervenido	Saldo	%Obligado/ Crédito vigente			
DGEIP	201 ADMINISTRACION DE LA EDUCACION											4.451,61	4.403,64	98,9%	4.451,61	4.403,64	47,97	98,92%
	202 AMPLIACION DEL TIEMPO PEDAGOGICO	2.190,5	2.168,1	98,98%	13.177,7	13.167,3	99,92%								15.368,22	15.335,41	32,82	99,79%
	203 EDUCACION COMUN	3.118,8	3.113,2	99,82%	24.249,9	24.211,2	99,84%								27.368,63	27.324,45	44,19	99,84%
	204 EDUCACION ESPECIAL				2.603,9	2.597,9	99,77%								2.603,93	2.597,94	5,99	99,77%
	205 FORMACION EN SERVICIO				116,8	112,2	96,05%								116,82	112,21	4,61	96,05%
	701 EQUIPAMIENTO							125,65	119,45	95,06%					125,65	119,45	6,21	95,06%
	704 REPARACIONES GENERALES							234,09	233,07	99,56%					234,09	233,07	1,02	99,56%
	930 TECNOLOGIA DE LA INFORMACION Y LA COMUNICACION							19,86	18,78	94,54%					19,86	18,78	1,08	94,54%
TOTAL DGEIP		5.309,3	5.281,3	99,47%	40.148,3	40.088,7	99,85%	379,60	371,29	97,81%		4.451,61	4.403,64	98,9%	50.288,82	50.144,93	143,89	99,71%

En millones de pesos uruguayos

Administración Nacional de Educación Pública

Ejercicio 2025

Financiación Rentas Generales, Recursos con Afectación Especial (Incluye Fondo de Inasistencias), y Endeudamiento Externo. Incluye tipos de crédito 0 al 4

Peso relativo de la ejecución del proyecto por programa, en la ejecución total (Obligado Intervenido del Proyecto/Obligado Intervenido Total)

Monto en millones de pesos uruguayos

UE	PROYECTO	PROGRAMA PRESUPUESTAL											TOTAL				
		604			605			608			610						
		Crédito Vigente	Obligado Intervenido	%Obligado /Crédito vigente	Crédito Vigente	Obligado Intervenido	%Obligado /Crédito vigente	Crédito Vigente	Obligado Intervenido	%Obligado /Crédito vigente	Crédito Vigente	Obligado Intervenido	%Obligado /Crédito vigente	Crédito Vigente	Obligado Intervenido	Saldo	%Obligado /Crédito vigente
DGES	201 ADMINISTRACION DE LA EDUCACION										1.305,5	1.219,6	93,42%	1.305,54	1.219,59	85,94	93,42%
	202 AMPLIACION DEL TIEMPO PEDAGOGICO	1.689,7	1.578,6	93,42%										1.689,73	1.578,63	111,10	93,42%
	207 MEJORAMIENTO DE LOS APRENDIZAJES	21.027,2	20.907,4	99,43%	9.017,0	8.977,7	99,57%							30.044,13	29.885,11	159,02	99,47%
	701 EQUIPAMIENTO							64,13	57,72	90,00%				64,13	57,72	6,41	90,00%
	704 REPARACIONES GENERALES							131,22	119,35	90,96%				131,22	119,35	11,87	90,96%
930 TECNOLOGIA DE LA INFORMACION Y LA COMUNICACION							34,94	30,60	87,59%				34,94	30,60	4,34	87,59%	
TOTAL DGES		22.716,9	22.486,0	98,98%	9.017	8.978	99,57%	230,29	207,67	90,16%	1.305,5	1.219,6	93,4%	33.269,69	32.891,01	378,68	98,86%

En millones de pesos uruguayos

Administración Nacional de Educación Pública
Ejercicio 2025

Financiación Rentas Generales, Recursos con Afectación Especial (Incluye Fondo de Inasistencias), y Endeudamiento Externo. Incluye tipos de crédito 0 al 4
Peso relativo de la ejecución del proyecto por programa, en la ejecución total (Obligado Intervenido del Proyecto/Obligado Intervenido Total)

Monto en millones de pesos uruguayos

UE	PROYECTO	PROGRAMA PRESUPUESTAL															TOTAL						
		604			605			606			608			609							610		
		Crédito Vigente	Obligado Intervenido	%Obligado /Crédito vigente	Crédito Vigente	Obligado Intervenido	%Obligado /Crédito vigente	Crédito Vigente	Obligado Intervenido	%Obligado /Crédito vigente	Crédito Vigente	Obligado Intervenido	%Obligado /Crédito vigente	Crédito Vigente	Obligado Intervenido	%Obligado /Crédito vigente	Crédito Vigente	Obligado Intervenido	%Obligado /Crédito vigente	Crédito Vigente	Obligado Intervenido	Saldo	%Obligado /Crédito vigente
DGETP	121 POLITICA DE GÉNERO													0,2	0,1	98,4%				0,15	0,15	0,00	98,42%
	202 AMPLIACION DEL TIEMPO PEDAGOGICO	1.047,6	994,0	94,89%																2.269,19	2.200,58	66,60	96,98%
	207 MEJORAMIENTO DE LOS APRENDIZAJES	5.846,5	5.812,7	99,42%																5.846,52	5.812,65	33,86	99,42%
	209 EDUCACION Y TRABAJO	204,2	163,2	79,94%																204,16	163,20	40,96	79,94%
	210 EDUCACION MEDIA SUPERIOR				8.301,3	8.245,7	99,33%													8.301,31	8.245,68	55,64	99,33%
	211 EDUCACION TERCIARIA							1.121,89	1.119,54	99,79%										1.121,89	1.119,54	2,36	99,79%
	701 EQUIPAMIENTO										38,29	35,55	92,84%							38,29	35,55	2,74	92,84%
	704 REPARACIONES GENERALES										33,44	31,94	95,51%							33,44	31,94	1,50	95,51%
926 INNOVACION TECNICO-TECNOLOGICA										23,33	23,03	98,72%							23,33	23,03	0,30	98,72%	
930 TECNOLOGIA DE LA INFORMACION Y LA COMUNICACION										11,89	11,86	99,67%							11,89	11,86	0,04	99,67%	
TOTAL DGETP		7.098,28	6.969,88	98,19%	8.301,3	8.245,7	99,33%	1.121,9	1.119,5	99,79%	106,96	102,38	95,72%	0,2	0,1	98,4%	1.221,6	1.206,6	98,8%	17.850,18	17.644,17	206,00	98,85%

En millones de pesos uruguayos

Administración Nacional de Educación Pública

Ejercicio 2025

Financiación Rentas Generales, Recursos con Afectación Especial (Incluye Fondo de Inasistencias), y Endeudamiento Externo. Incluye tipos de crédito 0 al 4

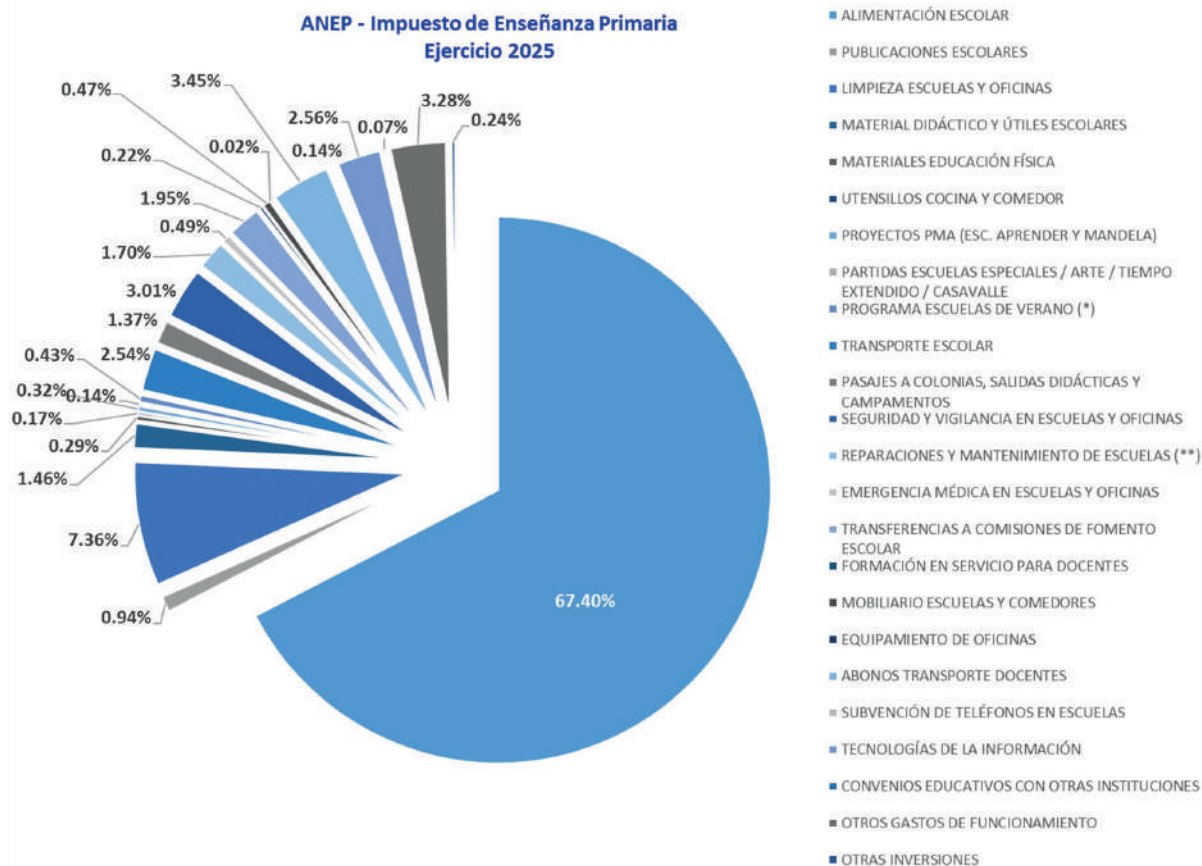
Peso relativo de la ejecución del proyecto por programa, en la ejecución total (Obligado Intervenido del Proyecto/Obligado Intervenido Total)

Monto en millones de pesos uruguayos

UE	PROYECTO	PROGRAMA PRESUPUESTAL									TOTAL			
		607			608			610						
		FORMACION EN EDUCACION			INVERSIONES EDILICIAS Y EQUIPAMIENTO			ADMINISTRACIÓN DE LA EDUCACIÓN			Crédito Vigente	Obligado Intervenido	Saldo	%Obligado/ Crédito vigente
Crédito Vigente	Obligado Intervenido	%Obligado /Crédito vigente	Crédito Vigente	Obligado Intervenido	%Obligado/ Crédito vigente	Crédito Vigente	Obligado Intervenido	%Obligado/ Crédito vigente	Crédito Vigente	Obligado Intervenido	Saldo	%Obligado/ Crédito vigente		
CFE	141 CONVENIO CFEANNIFDO SECTORIAL DE EDUCACION CFEINVESTIGA	8,8	6,5	73,43%						8,84	6,49	2,35	73,43%	
	201 ADMINISTRACION DE LA EDUCACION						520,9	428,3	82,2%	520,95	428,32	92,62	82,22%	
	212 FORMACION INICIAL EN EDUCACION	5.679,1	5.646,3	99,42%						5.679,05	5.646,25	32,80	99,42%	
	213 FORMACION PERMANENTE POSGRADOS E INVESTIGACION	59,8	39,4	65,78%						59,85	39,37	20,48	65,78%	
	701 EQUIPAMIENTO				4,50	4,07	90,27%			4,50	4,07	0,44	90,27%	
	704 REPARACIONES GENERALES				5,39	5,23	97,08%			5,39	5,23	0,16	97,08%	
	741 CONVENIO CFEANNIFDO SECTORIAL DE EDUCACION CFEINVESTIGA				0,43	0,32	73,35%			0,43	0,32	0,73	0,87	
	840 POLITICA DE GÉNERO				-	-				-	0,00	0,00		
	930 TECNOLOGIA DE LA INFORMACION Y LA COMUNICACION				3,50	2,92	83,50%			3,50	2,92	0,58	83,50%	
TOTAL CFE		5.747,7	5.692,1	99,03%	13,83	12,54	90,68%	520,9	428,3	82,2%	6.282,51	6.132,98	149,53	97,62%

En millones de pesos uruguayos

DESTINO IMPUESTO DE PRIMARIA – EJERCICIO 2025 EJECUCIÓN POR DESTINO



ANEP - Impuesto de enseñanza Primaria 2025 (en millones de pesos uruguayos)		
Concepto	Ejecución	Participación
ALIMENTACIÓN ESCOLAR	3.269,30	67,40%
PUBLICACIONES ESCOLARES	45,52	0,94%
LIMPIEZA ESCUELAS Y OFICINAS	356,86	7,36%
MATERIAL DIDÁCTICO Y ÚTILES ESCOLARES	70,72	1,46%
MATERIALES EDUCACIÓN FÍSICA	14,07	0,29%
UTENSILLOS COCINA Y COMEDOR	8,07	0,17%
PROYECTOS PMA (ESC. APRENDER Y MANDELA)	15,51	0,32%
PARTIDAS ESCUELAS ESPECIALES / ARTE / TIEMPO EXTENDIDO / CASAVALLE	6,60	0,14%
PROGRAMA ESCUELAS DE VERANO (*)	20,91	0,43%
TRANSPORTE ESCOLAR	123,26	2,54%
PASAJES A COLONIAS, SALIDAS DIDÁCTICAS Y CAMPAMENTOS	66,30	1,37%
SEGURIDAD Y VIGILANCIA EN ESCUELAS Y OFICINAS	145,83	3,01%
REPARACIONES Y MANTENIMIENTO DE ESCUELAS (**)	82,59	1,70%
EMERGENCIA MÉDICA EN ESCUELAS Y OFICINAS	23,67	0,49%
TRANSFERENCIAS A COMISIONES DE FOMENTO ESCOLAR	94,46	1,95%
FORMACIÓN EN SERVICIO PARA DOCENTES	10,52	0,22%
MOBILIARIO ESCUELAS Y COMEDORES	22,88	0,47%
EQUIPAMIENTO DE OFICINAS	0,75	0,02%
ABONOS TRANSPORTE DOCENTES	167,51	3,45%
SUBVENCIÓN DE TELÉFONOS EN ESCUELAS	6,74	0,14%
TECNOLOGÍAS DE LA INFORMACIÓN	124,24	2,56%
CONVENIOS EDUCATIVOS CON OTRAS INSTITUCIONES	3,35	0,07%
OTROS GASTOS DE FUNCIONAMIENTO	159,14	3,28%
OTRAS INVERSIONES	11,77	0,24%
Total Ejecución de Impuesto Enseñanza Primaria 2025 en DGEIP	4.850,56	92,7%
ALIMENTACIÓN CENTROS MARIA ESPÍNOLA - DGES	225,36	
Total Ejecución de Impuesto Enseñanza Primaria 2025 en DGES	225,36	4,3%
ALIMENTACIÓN CENTROS MARIA ESPÍNOLA - DGETP	158,43	
Total Ejecución de Impuesto Enseñanza Primaria 2025 en DGETP	158,43	3,0%
Total Ejecución de Impuesto Enseñanza Primaria 2025	5.234,35	100,0%
Monto en millones de pesos uruguayos		



Ejecución Presupuestal y Composición del Saldo

Ejercicio 2025

Parte

A continuación, se describirán los principales aspectos de la ejecución presupuestal de la ANEP en el año 2025. Al respecto, el cuadro que sigue presenta las cifras de la asignación presupuestal (crédito asignado), los montos obligados (ejecución presupuestal) y los saldos no ejecutados.

Cuadro N° 1 - Ejecución Presupuestal ANEP Año 2025				
(Rentas Generales, Endeudamiento Externo y Recursos con Afectación Especial)				
Concepto y fuente de financiamiento	Crédito Vigente	Obligado	Saldo	% Ejecución
Total Servicios Personales	99.447.115.134	98.640.763.571	806.351.563	99.19%
Rentas Generales	99.305.150.174	98.548.682.041	756.468.133	99.24%
Recursos con Afectación Especial	141.964.960	92.081.530	49.883.430	64.86%
Total Gastos Corrientes	8.489.214.806	8.229.234.420	259.980.386	96.94%
Rentas Generales	3.025.935.807	2.962.978.714	62.957.093	97.92%
Recursos con Afectación Especial	5.432.441.546	5.235.863.856	196.577.690	96.38%
Endeudamiento Externo	30.837.453	30.391.850	445.603	98.55%
Total Suministros	1.515.315.788	1.504.442.448	10.873.340	99.28%
Rentas Generales	1.508.614.411	1.499.344.617	9.269.794	99.39%
Recursos con Afectación Especial	6.701.377	5.097.831	1.603.546	76.07%
Total Gastos de Inversión	2.928.440.180	2.877.543.830	50.896.350	98.26%
Rentas Generales	2.209.562.967	2.172.938.188	36.624.779	98.34%
Recursos con Afectación Especial	151.067.734	138.722.918	12.344.816	91.83%
Endeudamiento Externo	567.809.479	565.882.724	1.926.755	99.66%
Total Presupuesto Global A.N.E.P. sin FONDO DE INASISTENCIAS	112.380.085.908	111.251.984.269	1.128.101.639	99.00%
FONDO DE INASISTENCIAS	3.353.636.072	1.069.406.014	2.284.230.058	31.89%
Total Presupuesto Global A.N.E.P. CON FONDO DE INASISTENCIAS	115.733.721.980	112.321.390.283	3.412.331.697	97.05%

Nota: La información del cuadro no incluye la asignación y ejecución de Convenios, Herencias Yacentes, Legados, Donaciones y Préstamos Externos (Crédito S 166.843.072, Ejecución \$ 113.267.741) Financiaciones 1.7 Transferencias internas recibidas, 3.3 Donaciones y Legados de origen interno, y 4.2 Donaciones y Legados de origen externos, 2.3 Préstamos Externos no Reintegrables, las cuales no son recursos Presupuestales.

Puede observarse que el porcentaje de ejecución por toda fuente de financiamiento alcanzó el 97,05% de los créditos asignados. El monto global no ejecutado fue de \$ 3.412.331.697 (2,95% del total del presupuesto).

Como puede apreciarse, si se consideran únicamente los créditos presupuestales (Rentas Generales, Recursos con Afectación Especial, Endeudamiento Externo sin considerar el Fondo de Inasistencias), la ejecución se ubicó en el 99,00%, siendo la no ejecución un 1%.

Dentro de ese total no ejecutado, \$ 321.750.076 (0,28% del total del presupuesto) correspondientes a Gastos Corrientes, Suministros y Gastos de Inversión, implican la pérdida de la asignación presupuestal.

Con respecto a los saldos no ejecutados, el cuadro que sigue informa su conformación por concepto del gasto:

Cuadro Nº 2 – Participación de los saldos no ejecutados por Concepto del gasto.		
Concepto	Monto	Porcentaje
Servicios Personales	3.090.581.621	90.57%
Gastos Corrientes	259.980.386	7.62%
Suministros	10.873.340	0.32%
Gastos Inversión	50.896.350	1.49%
Total	3.412.331.697	100.00%

Nota: Incluye Fondo de Inasistencias.

Se aprecia que, del total de saldos no ejecutados, el 90,57% corresponde a Servicios Personales, el 7,62% a Gastos Corrientes, 0,32% a Suministros y el 1,49% restante a Gastos de Inversión.

Con respecto a los saldos no ejecutados en Servicios Personales, el cuadro que sigue describe la situación:

Cuadro N° 3 – Descomposición de los saldos no ejecutados en Servicios Personales				
Concepto	Saldo no ejecutado	Porcentaje sobre el total no ejecutado en Servicios Personales	Porcentaje sobre Crédito Asignado en Servicios Personales	Porcentaje sobre Crédito Asignado Total
Rentas Generales	290.238.216	9.39%	0.28%	0.25%
Rentas Generales – Ejercicios Vencidos y Subrogaciones	465.675.749	15.07%	0.45%	0.40%
Beneficios/Lic gen y no gozada - Tipo de Crédito 4	19.417	0.001%	0.00%	0.00%
Rentas Generales – Subsidios	534.751	0.02%	0.00%	0.00%
Subtotal RRGG	756.468.133	24.48%	0.74%	0.65%
RAE - Fondo de Inasistencias	2.284.230.058	73.91%	2.22%	1.97%
RAE - Ejercicios Vencidos	41.454.001	1.34%	0.04%	0.04%
RAE - Otros	8.429.429	0.27%	0.01%	0.01%
Subtotal RAE	2.334.113.488	75.52%	2.27%	2.02%
Total	3.090.581.621	100%	3.01%	2.67%

Los principales puntos a destacar en relación a lo anterior son los siguientes:

- a) El 90,34% (\$2.791.894.559) responde a créditos que, o bien se transfieren al ejercicio siguiente, o su utilización está regida por normas específicas que limitan su ejecución. Por tal motivo, no pierden valor ni efecto para el ejercicio siguiente. El 9,66% restante representa el 0,29% del total de los créditos de la asignación total en dicho concepto (\$298.687.062);

- b) Dentro del saldo no ejecutado que puede transferirse al ejercicio siguiente se encuentran aquéllos correspondientes a la financiación "Recursos con Afectación Especial" por \$ 2.334.113.488 (75,52% del total). Dentro de éstos, \$ 2.284.230.058, refieren al Fondo de Inasistencias', el cual, de no ejecutarse en un ejercicio, puede ejecutarse en los siguientes. Por otra parte, también en la financiación "Recursos con Afectación Especial" \$ 41.454.001 (1,34 % del total no ejecutado) corresponde a ejercicios vencidos en el marco de lo establecido por el Artículo 82 de la Ley 18.719. Cabe destacar además que esta fuente de financiamiento requiere para la ejecución total de sus créditos, el contar con disponibilidad financiera para su ejecución.
- c) Por otra parte, y en relación a la financiación Rentas Generales, de los \$ 756.468.133 no ejecutados, \$ 465.675.749 corresponden a saldos de los últimos cuatro ejercicios vencidos y subrogaciones, así como los subsidios por un monto de \$ 534.751. La cifra restante (\$290.238.216) podrá ser utilizada en el ejercicio 2026 para liquidar ejercicios vencidos correspondientes al ejercicio 2025.

Fondo creado por el Artículo 195 de la Ley 16.462 del 11 de enero de 1994 y constituido con los descuentos que, por inasistencias, fuera cual fuere su naturaleza, se practiquen a funcionarios de ANEP, con destino a incremento del Grupo 0.

1 Artículo 82 Ley 18.719 - Sustitúyese el texto del artículo 49 de la Ley 17.930, de 19 de diciembre de 2005, por el siguiente: "Art.49- En los Incisos 02 al 29 del Presupuesto Nacional, el pago de retribuciones correspondientes a ejercicios vencidos, requerirá autorización expresa del Ministerio de Economía y Finanzas, la que podrá gestionarse siempre que se constaten economías suficientes en el ejercicio de su devengamiento y en los objetos del gasto respectivos. También podrá solicitarse en los casos en que hubiera sido posible la trasposición de créditos de funcionamiento de conformidad con la normativa vigente en la materia. Dicha autorización podrá ser otorgada por el jerarca de la unidad ejecutora, con cargo al fondo rotatorio de la misma, cuando el importe a pagar, por funcionario, no supere las 2,5 BPC (dos y media Bases de Prestaciones y Contribuciones). Lo dispuesto en los incisos precedentes no será de aplicación en el Inciso 25 "Administración Nacional de Educación Pública" y en el Inciso 26 "Universidad de la República", en cuyo caso, la Contaduría General de la Nación, habilitará un crédito anual con el saldo de las economías del grupo 0 de cada ejercicio no prescripto, a efectos de que por resolución del órgano jerarca del ente, se dispongan los pagos correspondientes a ejercicios vencidos de su personal. Deróganse el artículo 45 de la Ley número 16320, de 1º de noviembre de 1992, y el artículo 7 de la Ley número 16170, de 28 de diciembre de 1990.



Balance de **Ejecución Financiera**

Ejercicio 2025

Capítulo

2

Reseña sobre la Ejecución Financiera

El Balance de Ejecución Financiero del Inciso 25 "Administración Nacional de Educación Pública" ha sido elaborado incluyendo todos los movimientos financieros, tanto presupuestales como extrapresupuestales, correspondientes al ejercicio 2025. Se efectuó el correspondiente cotejo de los fondos y valores disponibles en caja y bancos de cada Unidad Ejecutora.

Para su formulación, se tomaron en cuenta los antecedentes de los balances del ejercicio de las cinco (5) Unidades Ejecutoras que integran la ANEP, así como la información provista por el Sistema Integrado de Información Financiera (SIIF).

El presente balance fue elaborado en cumplimiento de las disposiciones legales vigentes, en particular lo establecido en el artículo 214 de la Constitución de la República, la normativa en materia de Contabilidad y Administración Financiera, y las Ordenanzas del Tribunal de Cuentas de la República.

Las transacciones efectuadas en moneda extranjera (dólares americanos) fueron registradas inicialmente en la moneda funcional, aplicando el tipo de cambio vigente a la fecha de la transacción. Las partidas monetarias en moneda extranjera existentes al cierre del ejercicio fueron convertidas utilizando el tipo de cambio de cierre correspondiente al dólar interbancario vendedor, equivalente a \$39,041 (dólar interbancario vendedor).

En cumplimiento de la Ordenanza N.º 77 del Tribunal de Cuentas de la República, se han presentado, a través del Sistema Integrado de Información Financiera (SIIF), ante la Contaduría General de la Nación del Ministerio de Economía y Finanzas, las Rendiciones de Cuentas de los fondos administrados, discriminadas por concepto, grupo de gasto y cuenta bancaria. Las referidas rendiciones se encuentran debidamente revisadas y concuerdan con los saldos bancarios y los fondos depositados en caja.

Asimismo, en cumplimiento del numeral 9) de la Ordenanza N.º 77 del Tribunal de Cuentas de la República, se realiza el control y seguimiento de los fondos entregados a terceros en cuanto al cumplimiento de la Rendición de Cuentas de acuerdo al Pronunciamiento N.º 20 del Colegio de Contadores y Economistas del Uruguay" (CCEU), o la normativa aplicada para organismos extranjeros.

Asimismo, se destaca que:

- Las conciliaciones bancarias se confeccionan mes a mes, realizando seguimiento de las partidas conciliatorias para su registración.
- Las recaudaciones son depositadas en la Cuenta Única Nacional (CUN) en el Código de Recurso correspondiente, dando cumplimiento a la normativa vigente dispuesta en el artículo N°11 del TOCAF.
- Los arqueos de caja se llevan a cabo con una periodicidad mensual y se realizaron tres (3) arqueos sin previo aviso en el presente ejercicio, en cumplimiento de la Ordenanza N° 29 del Tribunal de Cuenta de la República.
- Se da cumplimiento con el rol de Agente de Retención dispuesto por mandato legal reteniendo los porcentajes de los impuestos en oportunidad de proceder al pago a los proveedores.
- Existe documentación de todas las operaciones realizadas, la que se encuentra archivada en forma que permita su revisión o consulta en cualquier momento, habiéndose utilizado los fondos para el fin dispuesto y de acuerdo con los procedimientos administrativos y financieros establecidos por la normativa legal vigente y con el contralor del Tribunal de Cuenta de la República.

Cuadros resumen de Ejecución Financiera

CUADRO A: Resumen Balance de Ejecución Financiera del Inciso 25 "Administración Nacional de Educación Pública", incluye el movimiento de fondos y valores conforme a lo establecido en el artículo 214 de la Constitución de la República.

CUADRO A.1: Resumen Balance de Ejecución Financiera - Unidad Ejecutora 001 "Consejo Directivo Central", incluye el movimiento de fondos y valores conforme a lo establecido en el artículo 214 de la Constitución de la República.

CUADRO A.1.1: Resumen Balance de Ejecución Financiera - Unidad Ejecutora 001 "Consejo Directivo Central", incluye el movimiento de fondos y valores conforme a lo establecido en el artículo 214 de la Constitución de la República, bajo la responsabilidad de la Dirección de División Hacienda - Gerencia Financiera.

CUADRO A.1.2: Resumen Balance de Ejecución Financiera - Unidad Ejecutora 001 "Consejo Directivo Central", incluye el movimiento de fondos y valores conforme a lo establecido en el artículo 214 de la

Constitución de la República, bajo la responsabilidad del Programa de Apoyo a la Escuela Pública Uruguaya (PAEPU).

CUADRO A.1.3: Resumen Balance de Ejecución Financiera - Unidad Ejecutora 001 "Consejo Directivo Central", incluye el movimiento de fondos y valores conforme a lo establecido en el artículo 214 de la Constitución de la República, bajo la responsabilidad del Programa de Apoyo a la Educación Media y Formación en Educación (PAEMFE).

CUADRO A.2: Resumen Balance de Ejecución Financiera - Unidad Ejecutora 002 "Dirección General de Educación Inicial y Primaria", incluye el movimiento de fondos y valores conforme a lo establecido en el artículo 214 de la Constitución de la República.

CUADRO A.3: Resumen Balance de Ejecución Financiera - Unidad Ejecutora 003 "Dirección General de Educación Secundaria", incluye el movimiento de fondos y valores conforme a lo establecido en el artículo 214 de la Constitución de la República.

CUADRO A.4: Resumen Balance de Ejecución Financiera - Unidad Ejecutora 004 "Dirección General de Educación Técnico Profesional", incluye el movimiento de fondos y valores conforme a lo establecido en el artículo 214 de la Constitución de la República.

CUADRO A.5: Resumen Balance de Ejecución Financiera - Unidad Ejecutora 005 "Consejo de Formación en Educación", incluye el movimiento de fondos y valores conforme a lo establecido en el artículo 214 de la Constitución de la República.

CUADRO B: Resumen Balance de Ejecución Financiera del Inciso 25 "Administración Nacional de Educación Pública", de Recursos con Afectación Especial - Proventos, desagregado por Unidad Ejecutora.

CUADRO C: Resumen Balance de Ejecución Financiera del Inciso 25 "Administración Nacional de Educación Pública", de Donaciones Especiales, Donaciones, Legados y otros Aportes, desagregado por Unidad Ejecutora.

CUADRO C1: Resumen Balance de Ejecución Financiera del Inciso 25 "Administración Nacional de Educación Pública", correspondiente a Donaciones Especiales al amparo de la Ley N°16.226, artículo N°462 y sus modificativas y Ley N°18.834, artículos 269 a 271 y sus modificativas, desagregado por Unidad Ejecutora.

CUADRO C2: Resumen Balance de Ejecución Financiera del Inciso 25 "Administración Nacional de Educación Pública", correspondiente a Donaciones, Legados y otros Aportes, desagregado por Unidad Ejecutora.

CUADRO D: Resumen Balance de Ejecución Financiera - Unidad Ejecutora 001 "Consejo Directivo Central", de Títulos en Valores Depositados y Subasta Terminal de Contenedores de Montevideo.




Cra. PAULA ROMÁN
F/I, Directora de División Hacienda
Gerenta Financiera

BALANCE DE EJECUCIÓN FINANCIERA - EJERCICIO 2025

CUADRO A: Resumen Balance de Ejecución Financiera del Inciso 25 "Administración Nacional de Educación Pública"

CONSOLIDADO DE MOVIMIENTOS DE FONDOS DEL EJERCICIO

	RENTAS GENERALES	ENDEUDAMIENTO EXTERNO	RECURSOS CON AFECTACION ESPECIAL y OTROS FONDOS				TOTALES
			PROVENTOS	FONDOS PROPIOS	IMPUESTO ENSEÑANZA PRIMARIA	OTROS FONDOS	
SALDO INICIAL							
M/ NACIONAL:	\$ 255,375,609.16	\$ 11,970,023.00	\$ 87,765,233.22	\$ 133,981,124.94	\$ 194,901,945.00	\$ 67,047,158.86	\$ 751,041,094.18
M/ EXTRANJERA:Dolares	U\$S 0.03	U\$S 6,448,773.46	U\$S 3,723,777.35	U\$S 4,106,965.22	U\$S 0.00	U\$S 1,400,693.79	U\$S 15,680,209.85
INGRESOS							
M/ NACIONAL:	\$ 51,783,129,218.65	\$ 51,321,834.61	\$ 251,263,616.00	\$ 405,642,361.97	\$ 2,858,148,638.00	\$ 77,427,589.84	\$ 55,426,933,259.07
M/ EXTRANJERA:Dolares	U\$S 0.00	U\$S 5,787,894.00	U\$S 951,062.00	U\$S 871,883.81	U\$S 0.00	U\$S 1,836,732.88	U\$S 9,447,572.69
EGRESOS							
M/ NACIONAL:	\$ 51,764,972,334.28	\$ 52,808,920.37	\$ 211,643,525.00	\$ 410,567,303.00	\$ 2,815,852,445.00	\$ 80,506,202.48	\$ 55,336,350,730.13
M/ EXTRANJERA:Dolares	U\$S 0.03	U\$S 8,919,122.11	U\$S 1,622,898.00	U\$S 1,402,856.01	U\$S 0.00	U\$S 2,006,220.67	U\$S 13,951,096.82
SALDO FINAL							
M/ NACIONAL:	\$ 273,532,493.53	\$ 10,482,937.24	\$ 127,385,324.22	\$ 129,056,183.91	\$ 237,198,138.00	\$ 63,968,546.22	\$ 841,623,623.12
M/ EXTRANJERA:Dolares	U\$S 0.00	U\$S 3,317,545.35	U\$S 3,051,941.35	U\$S 3,575,993.02	U\$S 0.00	U\$S 1,231,206.00	U\$S 11,176,685.72


Cra. PAULA ROMÁN
F/I, Directora de División Hacienda
Gerenta Financiera

BALANCE DE EJECUCION FINANCIERA - EJERCICIO 2025

CUADRO A.1: Resumen Balance de Ejecución Financiera - Unidad Ejecutra 01 "Consejo Directivo Central"

CONSOLIDADO DE MOVIMIENTOS DE FONDOS DEL EJERCICIO

	RENTAS GENERALES	ENDEUDAMIENTO EXTERNO	RECURSOS CON AFECTACION ESPECIAL y OTROS FONDOS			TOTALES
			PROVENTOS	FDOS. PROPIOS	OTROS FONDOS	
SALDO INICIAL						
M/ NACIONAL:	\$ 58,626,853.59	\$ 11,970,023.00	\$ 10,815,506.22	\$ 110,775,293.94	\$ 24,638,932.87	\$ 216,826,609.62
M/ EXTRANJERA:Dolares	U\$S 0.03	U\$S 6,448,773.46	U\$S 352,400.35	U\$S 4,073,370.83	U\$S 858,753.27	U\$S 11,733,297.94
INGRESOS						
M/ NACIONAL:	\$ 1,755,020,666.87	\$ 51,321,834.61	\$ 6,381,669.00	\$ 132,221,741.97	\$ 4,146,995.28	\$ 1,949,092,907.73
M/ EXTRANJERA:Dolares	U\$S 0.00	U\$S 5,787,894.00	U\$S 0.00	U\$S 854,366.81	U\$S 6,085.48	U\$S 6,648,346.29
EGRESOS						
M/ NACIONAL:	\$ 1,753,768,254.16	\$ 52,808,920.37	\$ 4,143,768.00	\$ 130,747,873.00	\$ 4,926,418.01	\$ 1,946,395,233.54
M/ EXTRANJERA:Dolares	U\$S 0.03	U\$S 8,919,122.11	U\$S 4,772.00	U\$S 1,392,741.01	U\$S 688.88	U\$S 10,317,324.03
SALDO FINAL						
M/ NACIONAL:	\$ 59,879,266.30	\$ 10,482,937.24	\$ 13,053,407.22	\$ 112,249,162.91	\$ 23,859,510.14	\$ 219,524,283.81
M/ EXTRANJERA:Dolares	U\$S 0.00	U\$S 3,317,545.35	U\$S 347,628.35	U\$S 3,534,996.63	U\$S 864,149.87	U\$S 8,064,320.20

COMPOSICIÓN DE SALDOS EN M/NACIONAL

CAJA M/N	\$ 252,799.00
CTA.CTE. 1553421-00130	\$ 4,537,110.41
CTA.CTE. 1553421-00120	\$ 11,545,612.46
CTA.CTE. 1553421-00115	\$ 5,241,513.56
CTA.CTE. 1553424-00304	\$ 36,602,594.69
CTA.CTE. 1553421-00097	\$ 16,756,888.52
CTA.CTE. 1557661-00002	\$ 6,080,545.00
CTA.CTE. 1557661-00003	\$ 2,944,114.00
CTA.CTE. 1553421-00472	\$ 9,383,300.17
CTA.S.I.R. 29230	\$ 17,976,435.00
CTA.S.I.R. 29185	\$ 69,019,399.00
CTA.S.I.R. 01005	\$ 714,669.00
CTA.S.I.R. 25001	\$ 35,180,715.00
CTA.S.I.R. 31004	\$ 3,190,935.00
CTA S.R.I. 5337 PAEMFE 5337	\$ 97,653.00
Total	\$ 219,524,283.81

COMPOSICIÓN DE SALDOS EN M/EXTRANJERA DOLARES

CAJA M/E	U\$S 0.00
CTA.CTE. 1553421-00096	U\$S 808,891.85
CTA.CTE. 1557661-00001	U\$S 62.00
BCU - CTA. 240100414	U\$S 3,317,483.35
CTA.S.I.R. 31483	U\$S 1,069,510.00
CTA.S.I.R. 33040	U\$S 336,065.00
CTA.S.I.R. 125001	U\$S 2,436,132.00
CTA.S.I.R. 21046	U\$S 7,294.00
CTA.S.I.R. 11005	U\$S 57,736.00
CTA.S.I.R. 1311055	U\$S 19,117.00
CTA. SIR 5337 PAEMFE 5337	U\$S 12,029.00
Total	U\$S 8,064,320.20


Cra. PAULA ROMÁN
F/I, Directora de División Hacienda
Gerente Financiera

BALANCE DE EJECUCION FINANCIERA - EJERCICIO 2025

CUADRO A.1.1: Resumen Balance de Ejecución Financiera - Unidad Ejecutra 01 "Consejo Directivo Central"

DIVISION HACIENDA - GERENCIA FINANCIERA

MOVIMIENTOS DE FONDOS DEL EJERCICIO

	RENTAS GENERALES	RECURSOS CON AFECTACION ESPECIAL y OTROS FONDOS			TOTALES
		PROVENTOS	FDOS. PROPIOS	OTROS FONDOS	
SALDO INICIAL					
M/ NACIONAL:	\$ 47,203,936.16	\$ 8,411,200.22	\$ 110,775,293.94	\$ 22,208,254.17	\$ 188,598,684.49
M/ EXTRANJERA:Dolares	U\$S 0.00	U\$S 335,599.35	U\$S 4,073,370.83	U\$S 858,753.27	U\$S 5,267,723.45
INGRESOS					
M/ NACIONAL:	\$ 1,643,509,670.00	\$ 4,849,555.00	\$ 131,903,314.97	\$ 2,071,442.00	\$ 1,782,333,981.97
M/ EXTRANJERA:Dolares	U\$S 0.00	U\$S 0.00	U\$S 854,366.81	U\$S 6,085.48	U\$S 860,452.29
EGRESOS					
M/ NACIONAL:	\$ 1,636,163,741.81	\$ 305,001.00	\$ 130,429,446.00	\$ 3,268,605.01	\$ 1,770,166,793.82
M/ EXTRANJERA:Dolares	U\$S 0.00	U\$S 0.00	U\$S 1,392,741.01	U\$S 688.88	U\$S 1,393,429.89
SALDO FINAL					
M/ NACIONAL:	\$ 54,549,864.35	\$ 12,955,754.22	\$ 112,249,162.91	\$ 21,011,091.16	\$ 200,765,872.64
M/ EXTRANJERA:Dolares	U\$S 0.00	U\$S 335,599.35	U\$S 3,534,996.63	U\$S 864,149.87	U\$S 4,734,745.85

COMPOSICIÓN DE SALDOS EN M/NACIONAL


CAJA M/N	\$ 0.00
CTA.CTE. 1553421-00130	\$ 4,537,110.41
CTA.CTE. 1553421-00120	\$ 11,545,612.46
CTA.CTE. 1553421-00115	\$ 5,241,513.56
CTA.CTE. 1553424-00304	\$ 36,602,594.69
CTA.CTE. 1553421-00097	\$ 16,756,888.52
CTA.S.I.R 29230	\$ 17,976,435.00
CTA.S.I.R 29185	\$ 69,019,399.00
CTA.S.I.R 01005	\$ 714,669.00
CTA.S.I.R. 25001	\$ 35,180,715.00
CTA.S.I.R. 31004	\$ 3,190,935.00
Total	\$ 200,765,872.64

COMPOSICIÓN DE SALDOS EN M/EXTRANJERA DOLARES

CAJA M/E	U\$S 0.00
CTA.CTE. 1553421-00096	U\$S 808,891.85
CTA.S.I.R 31483	U\$S 1,069,510.00
CTA.S.I.R 33040	U\$S 336,065.00
CTA.S.I.R. 125001	U\$S 2,436,132.00
CTA.S.I.R. 21046	U\$S 7,294.00
CTA.S.I.R. 11005	U\$S 57,736.00
CTA.S.I.R. 1311055	U\$S 19,117.00

Total

U\$S 4,734,745.85


Cra. PAULA ROMÁN
F/I, Directora de División Hacienda
Gerente Financiera

BALANCE DE EJECUCION FINANCIERA - EJERCICIO 2025
CUADRO A.1.2: Resumen Balance de Ejecución Financiera - Unidad Ejecutra 01 "Consejo Directivo Central"
PROYECTO DE FORTALECIMIENTO DE LA PEDAGOGÍA Y LA GOBERNANZA EN LAS ESCUELAS PÚBLICAS URUGUAYAS - PAEPU

MOVIMIENTOS DE FONDOS DEL EJERCICIO

	RENTAS GENERALES	ENDEUDAMIENTO EXTERNO	RECURSOS CON AFECTACION ESPECIAL y OTROS FONDOS			TOTALES
			PROVENTOS	FDOS. PROPIOS	OTROS FONDOS	
SALDO INICIAL						
M/ NACIONAL:	\$ 4,860,393.00	\$ 3,750,246.00	\$ 0.00	\$ 0.00	\$ 0.00	\$ 8,610,639.00
M/ EXTRANJERA:Dolares	U\$S 0.00	U\$S 448.00	U\$S 0.00	U\$S 0.00	U\$S 0.00	U\$S 448.00
INGRESOS						
M/ NACIONAL:	\$ 52,800,603.00	\$ 39,443,674.00	\$ 0.00	\$ 318,427.00	\$ 0.00	\$ 92,562,704.00
M/ EXTRANJERA:Dolares	U\$S 0.00	U\$S 87,125.00	U\$S 0.00	U\$S 0.00	U\$S 0.00	U\$S 87,125.00
EGRESOS						
M/ NACIONAL:	\$ 54,465,480.00	\$ 37,113,375.00	\$ 0.00	\$ 318,427.00	\$ 0.00	\$ 91,897,282.00
M/ EXTRANJERA:Dolares	U\$S 0.00	U\$S 87,511.00	U\$S 0.00	U\$S 0.00	U\$S 0.00	U\$S 87,511.00
SALDO FINAL						
M/ NACIONAL:	\$ 3,195,516.00	\$ 6,080,545.00	\$ 0.00	\$ 0.00	\$ 0.00	\$ 9,276,061.00
M/ EXTRANJERA:Dolares	U\$S 0.00	U\$S 62.00	U\$S 0.00	U\$S 0.00	U\$S 0.00	U\$S 62.00

COMPOSICIÓN DE SALDOS EN M/NACIONAL

CAJA M/N	\$ 251,402.00
BCO. BROU - CTA.CTE. 1557661-00002	\$ 6,080,545.00
BCO. BROU - CTA.CTE. 1557661-00003	\$ 2,944,114.00
Total	\$ 9,276,061.00

COMPOSICIÓN DE SALDOS EN M/EXTRANJERA DOLARES

BCO. BROU - CTA.CTE. 1557661-00001	U\$S 62.00
Total	U\$S 62.00


Cra. PAULA ROMÁN
FI, Directora de División Hacienda
Gerenta Financiera

BALANCE DE EJECUCION FINANCIERA - EJERCICIO 2025
CUADRO A.1.3: Resumen Balance de Ejecución Financiera - Unidad Ejecutra 01 "Consejo Directivo Central"
PROGRAMA DE EDUCACIÓN PARA LA TRANSFORMACIÓN: FINALIZACIÓN DE CICLOS Y NUEVA OFERTA EDUCATIVA (PAEMFE)

MOVIMIENTOS DE FONDOS DEL EJERCICIO

	RENTAS GENERALES	ENDEUDAMIENTO EXTERNO	RECURSOS CON AFECTACION ESPECIAL y OTROS FONDOS			TOTALES
			PROVENTOS	FDOS. PROPIOS	OTROS FONDOS	
SALDO INICIAL						
M/ NACIONAL:	\$ 6,562,524.43	\$ 8,219,777.00	\$ 2,404,306.00	\$ 0.00	\$ 2,430,678.70	\$ 19,617,286.13
M/ EXTRANJERA:Dolares	U\$S 0.03	U\$S 6,448,325.46	U\$S 16,801.00	U\$S 0.00	U\$S 0.00	U\$S 6,465,126.49
INGRESOS						
M/ NACIONAL:	\$ 58,710,393.87	\$ 11,878,160.61	\$ 1,532,114.00	\$ 0.00	\$ 2,075,553.28	\$ 74,196,221.76
M/ EXTRANJERA:Dolares	U\$S 0.00	U\$S 5,700,769.00	U\$S 0.00	U\$S 0.00	U\$S 0.00	U\$S 5,700,769.00
EGRESOS						
M/ NACIONAL:	\$ 63,139,032.35	\$ 15,695,545.37	\$ 3,838,767.00	\$ 0.00	\$ 1,657,813.00	\$ 84,331,157.72
M/ EXTRANJERA:Dolares	U\$S 0.03	U\$S 8,831,611.11	U\$S 4,772.00	U\$S 0.00	U\$S 0.00	U\$S 8,836,383.14
SALDO FINAL						
M/ NACIONAL:	\$ 2,133,885.95	\$ 4,402,392.24	\$ 97,653.00	\$ 0.00	\$ 2,848,418.98	\$ 9,482,350.17
M/ EXTRANJERA:Dolares	U\$S 0.00	U\$S 3,317,483.35	U\$S 12,029.00	U\$S 0.00	U\$S 0.00	U\$S 3,329,512.35

COMPOSICIÓN DE SALDOS EN M/NACIONAL

CAJA M/N	\$ 1,397.00
BCO. BROU - CTA.CTE. 1553421-00472	\$ 9,383,300.17
SIR 25001120000005337 PAEMFE 5337 \$	\$ 97,653.00
Total	\$ 9,482,350.17

COMPOSICIÓN DE SALDOS EN M/EXTRANJERA DOLARES

BCU - CTA. 240100414	U\$S 3,317,483.35
BCO. BROU - CTA.CTE. 1553421-00473	U\$S 0.00
SIR 25001120100005337 PAEMFE 5337 \$	U\$S 12,029.00
Total	U\$S 3,329,512.35


Cra. PAULA ROMÁN
FI, Directora de División Hacienda
Gerente Financiera

BALANCE DE EJECUCION FINANCIERA - EJERCICIO 2025

CUADRO A.2: Resumen Balance de Ejecución Financiera – Unidad Ejecutora 002 “Dirección General de Educación Inicial y Primaria”

MOVIMIENTOS DE FONDOS DEL EJERCICIO

	RENTAS GENERALES	RECURSOS CON AFECTACION ESPECIAL y OTROS FONDOS				TOTALES
		PROVENTOS	FONDOS PROPIOS	IMPUESTO ENSEÑANZA PRIMARIA	OTROS FONDOS	
SALDO INICIAL						
M/ NACIONAL:	\$ 102,740,049.00	\$ 3,583,182.00	\$ 16,939,552.00	\$ 82,563,161.00	\$ 7,539,136.00	\$ 213,365,080.00
M/ EXTRANJERA:Dolares	U\$S 0.00	U\$S 0.00	U\$S 1,941.00	U\$S 0.00	U\$S 74,203.00	U\$S 76,144.00
INGRESOS						
M/ NACIONAL:	\$ 22,086,573,317.00	\$ 1,955,625.00	\$ 7,840,765.00	\$ 2,391,268,738.00	\$ 25,998,299.00	\$ 24,513,636,744.00
M/ EXTRANJERA:Dolares	U\$S 0.00	U\$S 0.00	U\$S 11,217.00	U\$S 0.00	U\$S 1,825,163.00	U\$S 1,836,380.00
EGRESOS						
M/ NACIONAL:	\$ 22,089,111,134.00	\$ 277,388.00	\$ 15,050,986.00	\$ 2,432,408,237.00	\$ 27,609,920.00	\$ 24,564,457,665.00
M/ EXTRANJERA:Dolares	U\$S 0.00	U\$S 0.00	U\$S 3,210.00	U\$S 0.00	U\$S 1,844,667.00	U\$S 1,847,877.00
SALDO FINAL						
M/ NACIONAL:	\$ 100,202,232.00	\$ 5,261,419.00	\$ 9,729,331.00	\$ 41,423,662.00	\$ 5,927,515.00	\$ 162,544,159.00
M/ EXTRANJERA:Dolares	U\$S 0.00	U\$S 0.00	U\$S 9,948.00	U\$S 0.00	U\$S 54,699.00	U\$S 64,647.00

COMPOSICIÓN DE SALDOS EN M/NACIONAL

CAJA M/N	\$ 12,322,402.00
CTA.CTE. 1553421-00132	\$ 216,796.08
CTA.CTE. 1553421-00117	\$ 21,693,269.59
CTA.CTE. 1553421-00158	\$ 92,269,690.94
CTA.CTE. 1553424-00127	\$ 3,932,001.24
CTA.CTE. 1553421-00124	\$ 1,088,626.63
CTA.CTE. 1553421-00143	\$ 5,965,255.52
TESORERIAS DEPARTAMENTALES	\$ 11,288,984.00
C/A DONACIONES AMP. LEY 16226 ART. 462 y 18834 Art. 270-	\$ 2,921,336.00
CUN - TGN - Código SIR 25002121520029222	\$ 5,261,419.00
CUN - TGN - Código SIR 25002330031131001	\$ 4,846,805.00
CUN -TGN- Código SIR 25002330031111003	\$ 737,573.00
Total	\$ 162,544,159.00

COMPOSICIÓN DE SALDOS EN M/EXTRANJERA DOLARES

CAJA M/E	U\$S 0.00
CTA.CTE. 1553421-00110	U\$S 62,433.00
CUN - TGN - Código SIR	U\$S 2,214.00
Total	U\$S 64,647.00


Cra. PAULA ROMÁN
 F/I, Directora de División Hacienda
 Gerente Financiera

BALANCE DE EJECUCION FINANCIERA - EJERCICIO 2025

CUADRO A.3: Resumen Balance de Ejecución Financiera – Unidad Ejecutora 003 “Dirección General de Educación Secundaria”

MOVIMIENTOS DE FONDOS DEL EJERCICIO

	RENTAS GENERALES	RECURSOS CON AFECTACION ESPECIAL y OTROS FONDOS				TOTALES
		PROVENTOS	FONDOS PROPIOS	IMPUESTO ENSEÑANZA PRIMARIA	OTROS FONDOS	
SALDO INICIAL						
M/ NACIONAL:	\$ 45,150,458.51	\$ 22,328,680.00	\$ 3,779,698.00	\$ 57,136,236.00	\$ 8,802,913.44	\$ 137,197,985.95
M/ EXTRANJERA:Dolares	U\$S 0.00	U\$S 0.00	U\$S 23,277.39	U\$S 0.00	U\$S 10,163.15	U\$S 33,440.54
INGRESOS						
M/ NACIONAL:	\$ 16,397,826,305.00	\$ 48,930,014.00	\$ 218,928.00	\$ 278,258,776.00	\$ 23,236,840.56	\$ 16,748,470,863.56
M/ EXTRANJERA:Dolares	U\$S 0.00	U\$S 0.00	U\$S 6,300.00	U\$S 0.00	U\$S 832.40	U\$S 7,132.40
EGRESOS						
M/ NACIONAL:	\$ 16,393,430,657.27	\$ 48,558,838.00	\$ 195,010.00	\$ 226,645,308.00	\$ 17,067,171.47	\$ 16,685,896,984.74
M/ EXTRANJERA:Dolares	U\$S 0.00	U\$S 0.00	U\$S 6,905.00	U\$S 0.00	U\$S 832.79	U\$S 7,737.79
SALDO FINAL						
M/ NACIONAL:	\$ 49,546,106.24	\$ 22,699,856.00	\$ 3,803,616.00	\$ 108,749,704.00	\$ 14,972,582.53	\$ 199,771,864.77
M/ EXTRANJERA:Dolares	U\$S 0.00	U\$S 0.00	U\$S 22,672.39	U\$S 0.00	U\$S 10,162.76	U\$S 32,835.15

COMPOSICIÓN DE SALDOS EN M/NACIONAL

CAJA M/N	\$ 5,167,659.00
CAJA M/N - LICEOS Y OTROS	\$ 3,559,760.00
CTA.CTE. 1553421-00156	\$ 31,454,594.35
CTA.CTE. 1553421-00152	\$ 12,645,067.69
CTA.CTE. 1553421-00151	\$ 8,534,919.63
CTA.CTE. 1553424-00144	\$ 456,664.10
CUN - TGN - Código SIR 25003121!	\$ 19,139,616.00
CUN - TGN - Código SIR 25003121!	\$ 108,749,704.00
CUN - TGN - Código SIR 25003330!	\$ 2.00
CUN - TGN - Código SIR 25003331!	\$ 3,504,022.00
CUN - TGN - Código SIR 25003330!	\$ 112.00
CUN - TGN - Código SIR 25003170!	\$ 6,559,744.00
Total	\$ 199,771,864.77

COMPOSICIÓN DE SALDOS EN M/EXTRANJERA DOLARES

CAJA M/E	U\$S 0.00
CTA.CTE. 1553421-00095	U\$S 11,739.15
CUN - TGN - Código SIR 05004120125634015	U\$S 8,637.00
CUN - TGN - Código SIR 25003330131131004	U\$S 10,004.00
CUN - TGN - Código SIR 25003420131341028	U\$S 2,455.00
Total	U\$S 32,835.15


Cra. PAULA ROMÁN
F/I, Directora de División Hacienda
Gerente Financiera

BALANCE DE EJECUCION FINANCIERA - EJERCICIO 2025

CUADRO A.4: Resumen Balance de Ejecución Financiera – Unidad Ejecutora 004 “Dirección General de Educación Técnico Profesional”

MOVIMIENTOS DE FONDOS DEL EJERCICIO

	RENTAS GENERALES	RECURSOS CON AFECTACION ESPECIAL y OTROS FONDOS				TOTALES
		PROVENTOS	FONDOS PROPIOS	IMPUESTO ENSEÑANZA PRIMARIA	OTROS FONDOS	
SALDO INICIAL						
M/ NACIONAL:	\$ 41,772,674.00	\$ 48,818,579.00	\$ 2,184,438.00	\$ 55,202,548.00	\$ 13,739,844.00	\$ 161,718,083.00
M/ EXTRANJERA:Dolares	U\$S 0.00	U\$S 3,371,377.00	U\$S 8,376.00	U\$S 0.00	U\$S 457,546.00	U\$S 3,837,299.00
INGRESOS						
M/ NACIONAL:	\$ 8,648,304,038.00	\$ 193,913,007.00	\$ 265,346,050.00	\$ 188,621,124.00	\$ 2,008,757.00	\$ 9,298,192,976.00
M/ EXTRANJERA:Dolares	U\$S 0.00	U\$S 951,062.00	U\$S 0.00	U\$S 0.00	U\$S 3,992.00	U\$S 955,054.00
EGRESOS						
M/ NACIONAL:	\$ 8,638,425,938.00	\$ 156,819,632.00	\$ 264,573,434.00	\$ 156,798,900.00	\$ 1,843,237.00	\$ 9,218,461,141.00
M/ EXTRANJERA:Dolares	U\$S 0.00	U\$S 1,618,126.00	U\$S 0.00	U\$S 0.00	U\$S 159,372.00	U\$S 1,777,498.00
SALDO FINAL						
M/ NACIONAL:	\$ 51,650,774.00	\$ 85,911,954.00	\$ 2,957,054.00	\$ 87,024,772.00	\$ 13,905,364.00	\$ 241,449,918.00
M/ EXTRANJERA:Dolares	U\$S 0.00	U\$S 2,704,313.00	U\$S 8,376.00	U\$S 0.00	U\$S 302,166.00	U\$S 3,014,855.00

COMPOSICIÓN DE SALDOS EN M/NACIONAL

CAJA M/N	\$ 1,137,231.00
CAJA M/N FDO.ROTATORIO	\$ 37,927.00
CAJA M/N PROV.RECAUDADOS	\$ 1,210,427.00
CTA.CTE. 1553421-00133	\$ 68,056,295.00
CTA.CTE. 1553421-00150	\$ 14,425,363.00
CTA.CTE. 1553424-0036	\$ 2,476,035.00
CUN - TGN - Código SIR - Dona	\$ 454,137.00
CUN - TGN - Código SIR 25004121810007498	\$ 64,796,265.00
CUN - TGN - Código SIR	\$ 1,831,466.00
CUN - TGN - Código SIR 25004121520029177	\$ 87,024,772.00
Total	\$ 241,449,918.00

COMPOSICIÓN DE SALDOS EN M/EXTRANJERA DOLARES

CAJA M/E	U\$S 0.00
CAJA M/E PROV.RECAUDADOS	U\$S 0.00
CTA.CTE. 1553421-00091	U\$S 353,247.00
CTA.CTE. 1553421-00135	U\$S 298,477.00
CUN - TGN - Código SIR 25004121520031467	U\$S 2,354,949.00
CUN - TGN - Código SIR	U\$S 8,182.00
Total	U\$S 3,014,855.00


Cra. PAULA ROMÁN
FI, Directora de División Hacienda
Gerente Financiera

BALANCE DE EJECUCION FINANCIERA - EJERCICIO 2025

CUADRO A.5: Resumen Balance de Ejecución Financiera – Unidad Ejecutora 005 “Consejo de Formación en Educación”

MOVIMIENTOS DE FONDOS DEL EJERCICIO

	RENTAS GENERALES	RECURSOS CON AFECTACION ESPECIAL y OTROS FONDOS			TOTALES
		PROVENTOS	FONDOS PROPIOS	OTROS FONDOS	
SALDO INICIAL					
M/ NACIONAL:	\$ 7,085,574.06	\$ 2,219,286.00	\$ 302,143.00	\$ 12,326,332.55	\$ 21,933,335.61
M/ EXTRANJERA:Dolares	U\$S 0.00	U\$S 0.00	U\$S 0.00	U\$S 28.37	U\$S 28.37
INGRESOS					
M/ NACIONAL:	\$ 2,895,404,891.78	\$ 83,301.00	\$ 14,877.00	\$ 22,036,698.00	\$ 2,917,539,767.78
M/ EXTRANJERA:Dolares	U\$S 0.00	U\$S 0.00	U\$S 0.00	U\$S 660.00	U\$S 660.00
EGRESOS					
M/ NACIONAL:	\$ 2,890,236,350.85	\$ 1,843,899.00	\$ 0.00	\$ 29,059,456.00	\$ 2,921,139,705.85
M/ EXTRANJERA:Dolares	U\$S 0.00	U\$S 0.00	U\$S 0.00	U\$S 660.00	U\$S 660.00
SALDO FINAL					
M/ NACIONAL:	\$ 12,254,114.99	\$ 458,688.00	\$ 317,020.00	\$ 5,303,574.55	\$ 18,333,397.54
M/ EXTRANJERA:Dolares	U\$S 0.00	U\$S 0.00	U\$S 0.00	U\$S 28.37	U\$S 28.37

COMPOSICIÓN DE SALDOS EN M/NACIONAL

CAJA M/N	\$ 0.00
CTA.CTE. 1553421-00010	\$ 4,700,739.60
CTA.CTE. 1553421-00012	\$ 2,820,539.07
CTA.CTE. 1553421-00382	\$ 5,181,533.87
CUN - TGN - Código SIR 25005120000025005	\$ 454,988.00
CUN - TGN - Código SIR 25005120041919902	\$ 317,020.00
CUN - TGN - Código SIR 25005120021151012	\$ 4,611,873.00
CUN - TGN - Código SIR 25005420031321036	\$ 246,704.00
Total	\$ 18,333,397.54

COMPOSICIÓN DE SALDOS EN M/EXTRANJERA DOLARES

CAJA M/E	U\$S 0.00
CTA.CTE. 1553421-00461	U\$S 28.37
Total	U\$S 28.37


Cra. PAULA ROMÁN
F/I, Directora de División Hacienda
Gerente Financiera

BALANCE DE EJECUCION FINANCIERA - EJERCICIO 2025
CUADRO B: Resumen Balance de Ejecución Financiera del Inciso 25 "Administración Nacional de Educación Pública"
Recursos con Afectación Especial - Proventos

	Unidades Ejecutoras					Total Inciso
	01 - CODICEN	02 - DGEIP	03 - DGES	04- DGETP	05 - CFE	
Saldo Inicial	26,344,380.04	3,583,182.00	22,328,680.00	197,381,677.88	2,103,473.00	251,741,392.93
Ingresos	6,381,669.00	1,955,625.00	48,930,014.00	231,043,418.54	115,813.00	288,426,539.54
Egresos	4,330,071.65	277,388.00	48,558,838.00	180,525,785.00	0.00	233,692,082.65
Ajuste por T/C	-1,770,811.76	0.00	0.00	-56,408,273.59	0.00	-58,179,085.35
Saldo Final	26,625,165.63	5,261,419.00	22,699,856.00	191,491,037.83	2,219,286.00	248,296,764.47

Unidad Ejecutora 01 "Consejo Directivo Central"

Moneda Nacional

Saldo Inicial	\$ 10,815,506.22
Ingresos	\$ 6,381,669.00
Egresos	\$ 4,143,768.00
Saldo Final	\$ 13,053,407.22

Moneda Extranjera (expresado en \$)

	Moneda Extranjera	Pesos uruguayos
Saldo Inicial	US\$ 352,400.35	\$ 15,528,873.82
Ingresos	US\$ 0.00	\$ 0.00
Egresos	US\$ 4,772.00	\$ 186,303.65
Ajuste por T/C		-\$ 1,770,811.76
Saldo Final	US\$ 347,628.35	\$ 13,571,758.41

Unidad Ejecutora 02 "Dirección General de Educación Primaria"

Moneda Nacional

Saldo Inicial	\$ 3,583,182.00
Ingresos	\$ 1,955,625.00
Egresos	\$ 277,388.00
Saldo Final	\$ 5,261,419.00

Moneda Extranjera (expresado en \$)

	Moneda Extranjera	Pesos uruguayos
Saldo Inicial	US\$ 0.00	\$ 0.00
Ingresos	US\$ 0.00	\$ 0.00
Egresos	US\$ 0.00	\$ 0.00
Ajuste por T/C		\$ 0.00
Saldo Final	US\$ 0.00	\$ 0.00

Unidad Ejecutora 03 "Dirección General de Educación Secundaria"

Moneda Nacional

Saldo Inicial	\$ 22,328,680.00
Ingresos	\$ 48,930,014.00
Egresos	\$ 48,558,838.00
Saldo Final	\$ 22,699,856.00

Moneda Extranjera (expresado en \$)

	Moneda Extranjera	Pesos uruguayos
Saldo Inicial	US\$ 0.00	\$ 0.00
Ingresos	US\$ 0.00	\$ 0.00
Egresos	US\$ 0.00	\$ 0.00
Ajuste por T/C		\$ 0.00
Saldo Final	US\$ 0.00	\$ 0.00

Unidad Ejecutora 04 "Dirección General de Educación Técnico Profesional"

Moneda Nacional

Saldo Inicial	\$ 48,818,579.00
Ingresos	\$ 193,913,007.00
Egresos	\$ 156,819,632.00
Saldo Final	\$ 85,911,954.00

Moneda Extranjera (expresado en \$)

	Moneda Extranjera	Pesos uruguayos
Saldo Inicial	US\$ 3,371,377.00	\$ 148,563,098.88
Ingresos	US\$ 951,062.00	\$ 37,130,411.54
Egresos	US\$ 1,618,126.00	\$ 23,706,153.00
Ajuste por T/C		-\$ 56,408,273.59
Saldo Final	US\$ 2,704,313.00	\$ 105,579,083.83

Unidad Ejecutora 05 "Consejo de Educación en Formación"

Moneda Nacional

Saldo Inicial	\$ 2,219,286.00
Ingresos	\$ 83,301.00
Egresos	\$ 1,843,899.00
Saldo Final	\$ 458,688.00

Moneda Extranjera (expresado en \$)

	Moneda Extranjera	Pesos uruguayos
Saldo Inicial	US\$ 0.00	\$ 0.00
Ingresos	US\$ 0.00	\$ 0.00
Egresos	US\$ 0.00	\$ 0.00
Ajuste por T/C		\$ 0.00
Saldo Final	US\$ 0.00	\$ 0.00

[Firma]
Cra. PAULA ROMÁN
F/I, Directora de División Hacienda
Gerente Financiera

BALANCE DE EJECUCIÓN FINANCIERA - EJERCICIO 2025
CUADRO C: Resumen Balance de Ejecución Financiera del Inciso 25 "Administración Nacional de Educación Pública"
Donaciones Especiales - Donaciones - Legados - Otros Aportes

	Unidades Ejecutoras					Total Inciso
	01 - CODICEN	02 - DGEIP	03 - DGES	04 - DGETP	05 - CFE	
Saldo Inicial	\$ 6,953,636.46	\$ 16,611,803.11	\$ 4,805,439.47	\$ 2,287,381.82	\$ 0.00	\$ 30,658,260.85
Ingresos	\$ 0.00	\$ 8,109,534.90	\$ 396,958.30	\$ 0.00	\$ 0.00	\$ 8,506,493.20
Egresos	\$ 0.00	\$ 15,097,848.61	\$ 398,374.57	\$ 0.00	\$ 0.00	\$ 15,496,223.18
Ajuste por T/C	-\$ 388,808.77	-\$ 9,753.52	-\$ 116,968.88	-\$ 42,089.40	\$ 0.00	-\$ 557,620.58
Saldo Final	\$ 6,564,827.69	\$ 9,613,735.87	\$ 4,687,054.31	\$ 2,245,292.42	\$ 0.00	\$ 23,110,910.29

Unidad Ejecutora 01 "Consejo Directivo Central"

Moneda Nacional

Saldo Inicial	\$ 3,544,035.00
Ingresos	\$ 0.00
Egresos	\$ 0.00
Saldo Final	\$ 3,544,035.00

Moneda Extranjera (expresado en \$)

	Moneda Extranjera	Pesos uruguayos
Saldo Inicial	US\$ 77,374.88	\$ 3,409,601.46
Ingresos	US\$ 0.00	\$ 0.00
Egresos	US\$ 0.00	\$ 0.00
Ajuste por T/C		-\$ 388,808.77
Saldo Final	US\$ 77,374.88	\$ 3,020,792.69

Unidad Ejecutora 02 "Dirección General de Educación Primaria"

Moneda Nacional

Saldo Inicial	\$ 16,526,271.00
Ingresos	\$ 7,671,612.00
Egresos	\$ 14,972,527.00
Saldo Final	\$ 9,225,356.00

Moneda Extranjera (expresado en \$)

	Moneda Extranjera	Pesos uruguayos
Saldo Inicial	US\$ 1,941.00	\$ 85,532.11
Ingresos	US\$ 11,217.00	\$ 437,922.90
Egresos	US\$ 3,210.00	\$ 125,321.61
Ajuste por T/C		-\$ 9,753.52
Saldo Final	US\$ 9,948.00	\$ 388,379.87

Unidad Ejecutora 03 "Dirección General de Educación Secundaria"

Moneda Nacional

Saldo Inicial	\$ 3,779,698.00
Ingresos	\$ 151,000.00
Egresos	\$ 195,010.00
Saldo Final	\$ 3,735,688.00

Moneda Extranjera (expresado en \$)

	Moneda Extranjera	Pesos uruguayos
Saldo Inicial	US\$ 23,277.39	\$ 1,025,741.47
Ingresos	US\$ 6,300.00	\$ 245,958.30
Egresos	US\$ 5,209.00	\$ 203,364.57
Ajuste por T/C		-\$ 116,968.88
Saldo Final	US\$ 24,368.39	\$ 951,366.31

Unidad Ejecutora 04 "Dirección General de Educación Técnico Profesional"

Moneda Nacional

Saldo Inicial	\$ 1,918,285.00
Ingresos	\$ 0.00
Egresos	\$ 0.00
Saldo Final	\$ 1,918,285.00

Moneda Extranjera (expresado en \$)

	Moneda Extranjera	Pesos uruguayos
Saldo Inicial	US\$ 8,376.00	\$ 369,096.82
Ingresos	US\$ 0.00	\$ 0.00
Egresos	US\$ 0.00	\$ 0.00
Ajuste por T/C		-\$ 42,089.40
Saldo Final	US\$ 8,376.00	\$ 327,007.42

Unidad Ejecutora 05 "Consejo de Educación en Formación"

Moneda Nacional

Saldo Inicial	\$ 0.00
Ingresos	\$ 0.00
Egresos	\$ 0.00
Saldo Final	\$ 0.00

Moneda Extranjera (expresado en \$)

	Moneda Extranjera	Pesos uruguayos
Saldo Inicial	US\$ 0.00	\$ 0.00
Ingresos	US\$ 0.00	\$ 0.00
Egresos	US\$ 0.00	\$ 0.00
Ajuste por T/C		\$ 0.00
Saldo Final	US\$ 0.00	\$ 0.00


Cra. PAULA ROMÁN
F/I, Directora de División Hacienda
Gerente Financiera

BALANCE DE EJECUCIÓN FINANCIERA - EJERCICIO 2025

CUADRO C.1: Resumen Balance de Ejecución Financiera del Inciso 25 "Administración Nacional de Educación Pública"
Donaciones Especiales al amparo de la Ley N°16.226, artículo N°462 y sus modificativas y Ley N°18.834, artículos 269 a 271 y sus modificativas

	Unidades Ejecutoras					Total Inciso
	01 - CODICEN	02 - DGEIP	03 - DGES	04 - DGETP	05 - CFE	
Saldo Inicial	\$ 3,843,086.50	\$ 7,202,257.00	\$ 744,738.92	\$ 578,430.22	\$ 0.00	\$ 12,368,512.64
Ingresos	\$ 0.00	\$ 2,614,364.00	\$ 0.00	\$ 0.00	\$ 0.00	\$ 2,614,364.00
Egresos	\$ 0.00	\$ 6,079,223.00	\$ 0.00	\$ 0.00	\$ 0.00	\$ 6,079,223.00
Ajuste por T/C	-\$ 61,166.71	\$ 0.00	-\$ 79,641.33	-\$ 41,586.90	\$ 0.00	-\$ 182,394.94
Saldo Final	\$ 3,781,919.79	\$ 3,737,398.00	\$ 665,097.59	\$ 536,843.32	\$ 0.00	\$ 8,721,258.70

Unidad Ejecutora 01 "Consejo Directivo Central"

Moneda Nacional

Saldo Inicial	\$ 3,306,694.00
Ingresos	\$ 0.00
Egresos	\$ 0.00
Saldo Final	\$ 3,306,694.00

Moneda Extranjera (expresado en \$)

	Moneda Extranjera	Pesos uruguayos
Saldo Inicial	US\$ 12,172.48	\$ 536,392.50
Ingresos	US\$ 0.00	\$ 0.00
Egresos	US\$ 0.00	\$ 0.00
Ajuste por T/C		-\$ 61,166.71
Saldo Final	US\$ 12,172.48	\$ 475,225.79

Unidad Ejecutora 02 "Dirección General de Educación Primaria"

Moneda Nacional

Saldo Inicial	\$ 7,202,257.00
Ingresos	\$ 2,614,364.00
Egresos	\$ 6,079,223.00
Saldo Final	\$ 3,737,398.00

Moneda Extranjera (expresado en \$)

	Moneda Extranjera	Pesos uruguayos
Saldo Inicial	US\$ 0.00	\$ 0.00
Ingresos	US\$ 0.00	\$ 0.00
Egresos	US\$ 0.00	\$ 0.00
Ajuste por T/C		\$ 0.00
Saldo Final	US\$ 0.00	\$ 0.00

Unidad Ejecutora 03 "Dirección General de Educación Secundaria"

Moneda Nacional

Saldo Inicial	\$ 46,336.00
Ingresos	\$ 0.00
Egresos	\$ 0.00
Saldo Final	\$ 46,336.00

Moneda Extranjera (expresado en \$)

	Moneda Extranjera	Pesos uruguayos
Saldo Inicial	US\$ 15,849.02	\$ 698,402.92
Ingresos	US\$ 0.00	\$ 0.00
Egresos	US\$ 0.00	\$ 0.00
Ajuste por T/C		-\$ 79,641.33
Saldo Final	US\$ 15,849.02	\$ 618,761.59

Unidad Ejecutora 04 "Dirección General de Educación Técnico Profesional"

Moneda Nacional

Saldo Inicial	\$ 213,740.00
Ingresos	\$ 0.00
Egresos	\$ 0.00
Saldo Final	\$ 213,740.00

Moneda Extranjera (expresado en \$)

	Moneda Extranjera	Pesos uruguayos
Saldo Inicial	US\$ 8,276.00	\$ 364,690.22
Ingresos	US\$ 0.00	\$ 0.00
Egresos	US\$ 0.00	\$ 0.00
Ajuste por T/C		-\$ 41,586.90
Saldo Final	US\$ 8,276.00	\$ 323,103.32

Unidad Ejecutora 05 "Consejo de Educación en Formación"

Moneda Nacional

Saldo Inicial	\$ 0.00
Ingresos	\$ 0.00
Egresos	\$ 0.00
Saldo Final	\$ 0.00

Moneda Extranjera (expresado en \$)

	Moneda Extranjera	Pesos uruguayos
Saldo Inicial	US\$ 0.00	\$ 0.00
Ingresos	US\$ 0.00	\$ 0.00
Egresos	US\$ 0.00	\$ 0.00
Ajuste por T/C		\$ 0.00
Saldo Final	US\$ 0.00	\$ 0.00


Cra. PAULA ROMÁN
F/I, Directora de División Hacienda
Gerente Financiera

BALANCE DE EJECUCION FINANCIERA - EJERCICIO 2025

CUADRO C.2: Resumen Balance de Ejecución Financiera del Inciso 25 "Administración Nacional de Educación Pública" Donaciones - Legados - Otros Aportes

	Unidades Ejecutoras					Total Inciso
	01 - CODICEN	02 - DGEIP	03 - DGES	04- DGETP	05 - CFE	
Saldo Inicial	\$ 3,110,549.96	\$ 9,409,546.11	\$ 4,060,700.55	\$ 1,708,951.60	\$ 0.00	\$ 18,289,748.22
Ingresos	\$ 0.00	\$ 5,495,170.90	\$ 396,958.30	\$ 0.00	\$ 0.00	\$ 5,892,129.20
Egresos	\$ 0.00	\$ 9,018,625.61	\$ 398,374.57	\$ 0.00	\$ 0.00	\$ 9,417,000.18
Ajuste por T/C	-\$ 327,642.06	-\$ 9,753.52	-\$ 37,327.56	-\$ 502.50	\$ 0.00	-\$ 375,225.64
Saldo Final	\$ 2,782,907.90	\$ 5,876,337.87	\$ 4,021,956.72	\$ 1,708,449.10	\$ 0.00	\$ 14,389,651.59

Unidad Ejecutora 01 "Consejo Directivo Central"

Moneda Nacional

Saldo Inicial	\$ 237,341.00
Ingresos	\$ 0.00
Egresos	\$ 0.00
Saldo Final	\$ 237,341.00

Moneda Extranjera (expresado en \$)

	Moneda Extranjera	Pesos uruguayos
Saldo Inicial	US\$ 65,202.40	\$ 2,873,208.96
Ingresos	US\$ 0.00	\$ 0.00
Egresos	US\$ 0.00	\$ 0.00
Ajuste por T/C		-\$ 327,642.06
Saldo Final	US\$ 65,202.40	\$ 2,545,566.90

Unidad Ejecutora 02 "Dirección General de Educación Primaria"

Moneda Nacional

Saldo Inicial	\$ 9,324,014.00
Ingresos	\$ 5,057,248.00
Egresos	\$ 8,893,304.00
Saldo Final	\$ 5,487,958.00

Moneda Extranjera (expresado en \$)

	Moneda Extranjera	Pesos uruguayos
Saldo Inicial	US\$ 1,941.00	\$ 85,532.11
Ingresos	US\$ 11,217.00	\$ 437,922.90
Egresos	US\$ 3,210.00	\$ 125,321.61
Ajuste por T/C		-\$ 9,753.52
Saldo Final	US\$ 9,948.00	\$ 388,379.87

Unidad Ejecutora 03 "Dirección General de Educación Secundaria"

Moneda Nacional

Saldo Inicial	\$ 3,733,362.00
Ingresos	\$ 151,000.00
Egresos	\$ 195,010.00
Saldo Final	\$ 3,689,352.00

Moneda Extranjera (expresado en \$)

	Moneda Extranjera	Pesos uruguayos
Saldo Inicial	US\$ 7,428.37	\$ 327,338.55
Ingresos	US\$ 6,300.00	\$ 245,958.30
Egresos	US\$ 5,209.00	\$ 203,364.57
Ajuste por T/C		-\$ 37,327.56
Saldo Final	US\$ 8,519.37	\$ 332,604.72

Unidad Ejecutora 04 "Dirección General de Educación Técnico Profesional"

Moneda Nacional

Saldo Inicial	\$ 1,704,545.00
Ingresos	\$ 0.00
Egresos	\$ 0.00
Saldo Final	\$ 1,704,545.00

Moneda Extranjera (expresado en \$)

	Moneda Extranjera	Pesos uruguayos
Saldo Inicial	US\$ 100.00	\$ 4,406.60
Ingresos	US\$ 0.00	\$ 0.00
Egresos	US\$ 0.00	\$ 0.00
Ajuste por T/C		-\$ 502.50
Saldo Final	US\$ 100.00	\$ 3,904.10


Unidad Ejecutora 05 "Consejo de Educación en Formación"

Moneda Nacional

Saldo Inicial	\$ 0.00
Ingresos	\$ 0.00
Egresos	\$ 0.00
Saldo Final	\$ 0.00

Moneda Extranjera (expresado en \$)

	Moneda Extranjera	Pesos uruguayos
Saldo Inicial	US\$ 0.00	\$ 0.00
Ingresos	US\$ 0.00	\$ 0.00
Egresos	US\$ 0.00	\$ 0.00
Ajuste por T/C		\$ 0.00
Saldo Final	US\$ 0.00	\$ 0.00


Cra. PAULA ROMÁN
F/I, Directora de División Hacienda
Gerente Financiera

BALANCE DE EJECUCION FINANCIERA - EJERCICIO 2025

CUADRO D: Resumen Balance de Ejecución Financiera - Unidad Ejecutora 001 "Consejo Directivo Central Títulos en Valores Depositados y Subasta Terminal de Contenedores de Montevideo.

HERENCIAS DE TÍTULOS VALORES DEPOSITADAS EN LA CUENTA CUSTODIA N° 152/9810-3

BONOS CÓDIGO DE ESPECIE	V. NOMINAL U\$S	DIVIDENDO CORTE C.10	DIVIDENDO AMORITZACIÓN
G 33 7.875	416,207.00	\$ 31,576.70	0.00
TOTAL	416,207.00	31,576.70	0.00

HERENCIAS DE TÍTULOS VALORES DEPOSITADAS EN LA CUENTA CUSTODIA N° 152/9772-8

BONOS CÓDIGO DE ESPECIE	V. NOMINAL U\$S	DIVIDENDO CORTE C.10	DIVIDENDO AMORITZACIÓN
G 33 7.875	416,207.00	0.00	0.00
TOTAL	416,207.00	0.00	0.00

SUBASTA TERMINAL DE CONTENEDORES DE MONTEVIDEO

Código SIR: 25001121110124317 SIR-\$-PLAYA CONTENEDORES

Saldo Inicial	\$ 53,739.00
Ingresos	\$ 0.00
Egresos	\$ 0.00
Saldo Final	\$ 53,739.00


Cra. PAULA ROMÁN
F/I, Directora de División Hacienda
Gerente Financiera



ANEP

ADMINISTRACIÓN
NACIONAL DE
EDUCACIÓN PÚBLICA