

Manual de identidad institucional

Dirección Sectorial de Planificación Educativa - Área WEB



ADMINISTRACIÓN NACIONAL
DE EDUCACIÓN PÚBLICA

Indice

I. Introducción

1. Presentación
2. Objetivos

II. Isologotipo

3. Isologotipo
4. Color y Texto
5. Versiones
6. Usos Incorrectos

III. Aplicaciones

7. Aplicaciones

IV. Símbolos Institucionales

8. Dependencias de la ANEP

I. Introducción

1. Presentación

El Área Web de la División de Planificación Estratégico Educativo se planteó como objetivo principal dentro de las acciones de promoción y difusión, crear y definir la identidad corporativa de la ANEP, junto con su normativa de uso.

La Imagen o Identidad Corporativa es la expresión de la personalidad de una dependencia; la define visualmente y la diferencia de las demás.

A través de la identidad corporativa la institución puede transmitir al público su carácter, su esencia y valores fundamentales, como pueden ser innovación, tradición, prestigio, elegancia, sencillez, calidad, servicio, entre otras.

La imagen corporativa es un factor de fundamental importancia para el posicionamiento de la dependencia, si la identidad corporativa atrae la atención, es fácil de comprender y expresa credibilidad y confianza. Entonces será fácil de recordar y en consecuencia el posicionamiento de la institución será sólido y duradero.

2. Objetivos

- Crear y definir la identidad corporativa de la ANEP, para proyectar una nueva imagen y lograr posicionamiento en los diferentes públicos.
- Proyectar coherencia, unidad y establecer lazos de comunicación entre la Administración y las distintas dependencias que forman parte de la ANEP.
- Crear un sentido de pertenencia, por parte de todos los colaboradores de la ANEP a través del establecimiento de un logotipo único y su respectivo sistema de identificación estable.

II. Isologotipo

3. Isologotipo

El logotipo y sus variantes que se han utilizado para este manual y que serán utilizados en lo sucesivo en sus diferentes formas y aplicaciones, son las siguientes:



Fundamentación

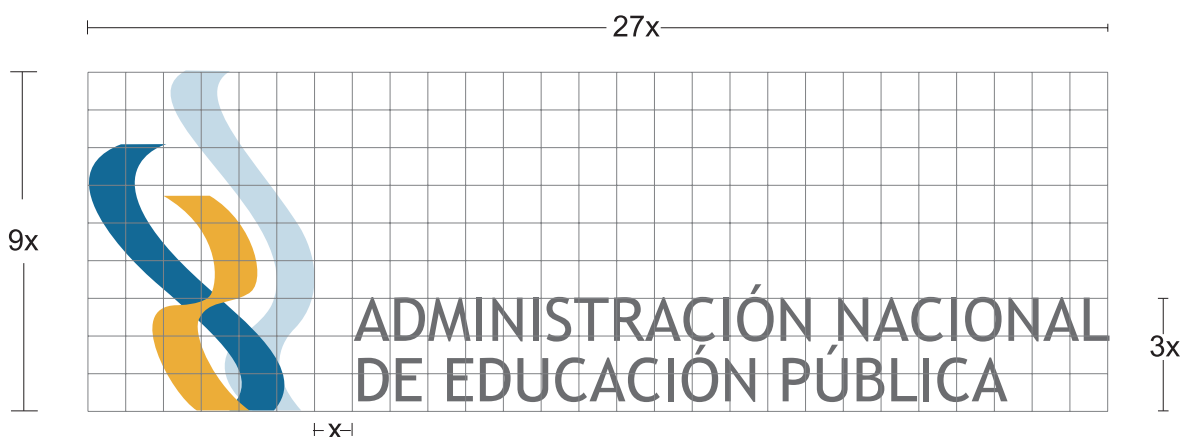
El logotipo es el símbolo institucional de la ANEP, que utiliza elementos para armonizar la imagen que se pretende proyectar y el público objetivo, es decir, establecer una relación entre el logotipo y el público.

Los listones en diferentes colores, la disposición y movimiento representan el desarrollo y la evolución de la educación.

Será la imagen que represente a la ANEP en todos los medios gráficos y electrónicos a nivel interno, externo, nacional e internacional.

Retícula y proporciones

Para facilitar la comprensión de cómo está construido el logotipo y proporcionar una herramienta que facilite su manejo y reproducción, a continuación se proporciona una retícula que especifica la relación de sus proporciones.



Reducción mínima







A los efectos de mantener una legibilidad aceptable, la reducción será hasta un máximo de 1cm. En caso de que la superficie donde deba aplicarse exija una mayor reducción se empleará solo el texto "ADMINISTRACIÓN NACIONAL DE EDUCACIÓN PÚBLICA" en un tamaño que se considere correcto y cuyas proporciones sean las adecuadas.



4. Color y Texto

Color

El logotipo consta de tres colores, deberá respetarse el cuadro que a continuación se muestra para su impresión y representación digital (a excepción de las aplicaciones monocromáticas que se expondrán mas adelante).

	RGB 0 78 188		CMYK 20 11 6 0		PANTONE 649C
	RGB 199 218 229		CMYK 97 93 0 0		PANTONE 2728C
	RGB 244 170 0		CMYK 10 37 91 0		PANTONE 130C

Tipografía

La normalización de la tipografía es un elemento que aporta homogeneidad y armonía a todos los soportes contemplados en un programa de identidad visual. Al igual que los colores corporativos, también deberá mantenerse constante.

La tipografía utilizada es:

Trebuchet MS

ABCDEFGHIJKLMNOPQRSTUVWXYZ
abcdefghijklmnopqrstuvwxyz
1234567890!@#\$%^&*()

Color de la Tipografía:

 Negro 70%

Formatos correctos:

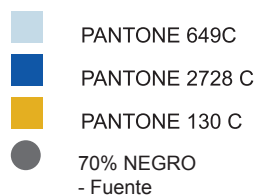
ADMINISTRACIÓN NACIONAL
DE EDUCACIÓN PÚBLICA

ADMINISTRACIÓN
NACIONAL DE
EDUCACIÓN PÚBLICA


5. Versiones

El logotipo de la ANEP podrá utilizarse en las siguientes versiones:

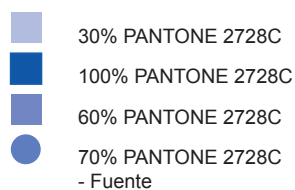
Versión Original:



Versión escala de Grises:



Versión a una Tinta:



Aplicaciones a una tinta negativo:



6. Usos incorrectos

No es correcto deformar de ninguna manera el grafismo ni el texto del logotipo. Las especificaciones sobre proporciones de los elementos y las relaciones entre sí están consideradas en éste manual.

NO se permite:

- La reproducción del logotipo en otros colores (cuatricromía y monocromático) a los considerados en este manual, cualquier otro color será incorrecto



- El logotipo con sombra condensada.



- El uso del logotipo con ningún tipo de relleno de patrón o relleno de textura.



- Es incorrecto el cambio de la tipografía o el tipo de formato del texto.



- No se podrá utilizar con aplicaciones de perspectiva.



- Cambiar las dimensiones del logotipo o deformarlo, condensarlo vertical u horizontalmente.




III. Aplicaciones

7. Aplicaciones

Papelería

Las medidas de los formatos impresos se determinan según las normas reconocidas internacionalmente que se basan en formatos DIN-A. La normalización del sistema de papelería cumple un doble objetivo: contribuye a facilitar la utilización de todos los impresos, al normalizar tamaños y formatos, y facilita la identificación de la empresa al incorporar su identidad en todos los soportes.

Para cada formato se establecerá el tamaño del soporte, elementos que componen el diseño, tamaño y situación de los elementos, colores y tipografías.



Relación del Logo ANEP con otros logotipos

El logotipo de la ANEP en convivencia con otros logos, siempre funciona a la izquierda y con la correspondiente alineación, nunca por debajo.



Aplicaciones en sitios Web

Existen diferentes proyectos o productos relacionados con la institución, que por su naturaleza y objetivos cuentan con un sitio web dedicado al desarrollo de la comunicación. En estos sitios el logotipo de la ANEP se debe situar en la parte inferior derecha, a la izquierda del logo del proyecto o producto.

**Logo del
proyecto**



IV. Símbolos Institucionales

8. Dependencias de ANEP

Se generaron una serie de Símbolos Institucionales que representan las diferentes Dependencias de la ANEP, con el fin de lograr identificar a cada una de ellas en los diferentes comunicados y productos que se generan.

Versión Original:



Versión Vertical
- ejemplo -




Versión Horizontal
con su respectivo Departamento
- ejemplo -



Hojas membretadas:

Los logos en la hoja membretada están ubicados en la parte superior de la hoja. Estos logos son el de la ANEP y los pertenecientes a organizaciones o proyectos vinculados a la ANEP.

Ejemplo:



En el pie de página se muestra como constante el uso de: ADMINISTRACIÓN NACIONAL DE EDUCACIÓN PÚBLICA - Consejo Directivo Central, en la primera línea de texto; luego en la segunda línea se encuentra el nombre de la Dirección Sectorial, Proyecto u Organización , seguido de la información de contacto (dirección, teléfono, fax, mail).

El texto se alinea de manera centrada, el tamaño es de 10 pt , la tipografía utilizada es Trebuchet MS y el color es negro al 80%.

ADMINISTRACIÓN NACIONAL DE EDUCACIÓN PÚBLICA - Consejo Directivo Central
Nombre de la Dirección Sectorial, Proyecto u Organización - información de contacto (dirección, teléfono, fax, mail)

fuelle: Trebuchet MS

tamaño: 10 pt

● Negro 80%

alineación: Centrada

Disposición de información en el
pie de la hoja membretada:
- ejemplo -

